



GOBIERNO DEL
ESTADO DE CHIAPAS

0000
CHIAPAS NOS UNE

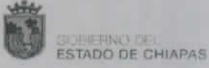
2111 125 0 SECRETARÍA DE LA FUNCIÓN PÚBLICA

CUENTA PÚBLICA ESTATAL

INFORMACIÓN PRESUPUESTAL

**INFORMACIÓN CORRESPONDIENTE
AL 3er. TRIMESTRE DEL 2016**

**INFORMACIÓN ARMONIZADA
CONAC**



GOBIERNO CONSTITUCIONAL DEL ESTADO DE CHIAPAS
SECRETARÍA DE LA FUNCIÓN PÚBLICA



SISTEMA CONTABLE 2016
ENDEUDAMIENTO NETO
DEL 1o. DE ENERO AL 30 DE SEPTIEMBRE DE 2016

Fecha: Página 1 de 1
05/10/2016

IDENTIFICACIÓN DE CRÉDITO O INSTRUMENTO	CONTRATACIÓN/ COLOCACIÓN	AMORTIZACIÓN	ENDEUDAMIENTO NETO
CRÉDITOS BANCARIOS			


TOTAL CRÉDITOS BANCARIOS


OTROS INSTRUMENTOS DE DEUDA

NO APLICA

TOTAL OTROS INSTRUMENTOS DE DEUDA

TOTAL


M.A.P. Juan Carlos Vera Zaragoza
Jefe de la Unidad de Apoyo Administrativo


C.P. Manuel de Jesús Paredes Ovilla
Jefe del Area de Recursos Financieros y Contabilidad

"Bajo protesta de decir verdad declaramos que los Estados Financieros y sus notas, son razonablemente correctos y son responsabilidad del emisor".


SISTEMA CONTABLE 2016
ESTADO ANALÍTICO DE LA DEUDA Y OTROS PASIVOS
DEL 1o. DE ENERO AL 30 DE SEPTIEMBRE DE 2016


Página 1 de 1
11/10/2016

Fecha:

DENONIMACIÓN DE LAS DEUDAS	MONEDA DE CONTRATACIÓN	INSTITUCIÓN O PAIS ACREEDOR	SALDO INICIAL DEL PERÍODO	SALDO FINAL DEL PERÍODO
DEUDA PÚBLICA			0.00	0.00
Corto Plazo				
Deuda Interna			0.00	0.00
Instituciones de Crédito			0.00	0.00
Títulos y Valores			0.00	0.00
Arrendamientos Financieros			0.00	0.00
Deuda Externa			0.00	0.00
Organismos Financieros Internacionales				
Deuda Bilateral				
Títulos y Valores				
Arrendamientos Financieros				
Subtotal Corto Plazo			0.00	0.00
Largo Plazo				
Deuda Interna			0.00	0.00
Instituciones de Crédito			0.00	0.00
Títulos y Valores			0.00	0.00
Arrendamientos Financieros			0.00	0.00
Deuda Externa			0.00	0.00
Organismos Financieros Internacionales				
Deuda Bilateral				
Títulos y Valores				
Arrendamientos Financieros				
Subtotal Largo Plazo			0.00	0.00
Otros Pasivos	Moneda Nacional	México	0.00	0.00
Total Deuda y Otros Pasivos			0.00	0.00

NO APLICA


M.A.P. Juan Carlos Vera Zaragoza
Jefe de la Unidad de Apoyo Administrativo


C.P. Manuel de Jesús Paredes Ovilla
Jefe del Área de Recursos Financieros y Contabilidad

"Bajo protesta de decir verdad declaramos que los Estados Financieros y sus notas, son razonablemente correctos y son responsabilidad del emisor".

SISTEMA CONTABLE 2016
INTERESES DE LA DEUDA
DEL 1o. DE ENERO AL 30 DE SEPTIEMBRE DE 2016

Fecha: Página 1 de 1
05/10/2016

IDENTIFICACIÓN DE CRÉDITO O INSTRUMENTO	DEVENGADO	PAGADO
CRÉDITOS BANCARIOS		


TOTAL DE INTERESES DE CRÉDITOS BANCARIOS


OTROS INSTRUMENTOS DE DEUDA

TOTAL DE INTERESES DE OTROS INSTRUMENTOS DE DEUDA

TOTAL

NO APLICA


M.A.P. Juan Carlos Vera Zaragoza
Jefe de la Unidad de Apoyo Administrativo


C.P. Manuel de Jesús Paredes Ovilla
Jefe del Area de Recursos Financieros y Contabilidad

"Bajo protesta de decir verdad declaramos que los Estados Financieros y sus notas, son razonablemente correctos y son responsabilidad del emisor".



ESTADO ANALÍTICO DEL EJERCICIO DEL PRESUPUESTO DE EGRESOS CLASIFICACIÓN POR OBJETO DEL GASTO
(CAPITULOS Y CONCEPTOS)
DEL 1 DE ENERO AL 30 DE SEPTIEMBRE DE 2016

(Pesos)

RPA-1

CAPG	CG	DESCRIPCIÓN	PRESUPUESTO DE EGRESOS					SUBEJERCICIO
			APROBADO	AMPLIACIONES - REDUCCIONES	MODIFICADO	DEVENGADO	PAGADO	
1000		Servicios Personales.	137,407,325.68	-663,178.07	136,744,147.61	58,659,123.97	58,659,123.97	78,085,023.64
	1100	Remuneraciones al Personal de Carácter Permanente.	64,619,137.44	-401,700.66	64,217,436.78	28,811,930.22	28,811,930.22	35,405,506.56
	1300	Remuneraciones Adicionales y Especiales.	54,546,618.09	-129,026.78	54,417,591.31	22,696,941.00	22,696,941.00	31,720,650.31
	1400	Seguridad Social.	5,385,931.42	-33,806.63	5,352,124.79	3,178,575.25	3,178,575.25	2,173,549.54
	1500	Otras Prestaciones Sociales y Económicas.	8,238,336.00	-68,544.00	8,169,792.00	3,663,840.00	3,663,840.00	4,505,952.00
	1700	Pago de Estímulos a Servidores Públicos.	4,617,302.73	-30,100.00	4,587,202.73	307,837.50	307,837.50	4,279,365.23
2000		Materiales y Suministros.	5,620,463.88	570,815.90	6,191,279.78	4,027,975.12	4,027,975.12	2,163,304.66
	2100	Materiales de Administración, Emisión de Documentos y Artículos Oficiales.	2,636,703.47	434,174.74	3,070,878.21	2,303,387.99	2,303,387.99	767,490.22
	2200	Alimentos y Utensilios.	719,537.00	-50,000.00	669,537.00	414,289.05	414,289.05	255,247.95
	2300	Materias Primas y Materiales de Producción y Comercialización	5,143.20	0.00	5,143.20	0.00	0.00	5,143.20
	2400	Materiales y Artículos de Construcción y de Reparación.	333,607.27	33,385.21	366,992.48	290,091.70	290,091.70	76,900.78
	2500	Productos Químicos, Farmacéuticos y de Laboratorio.	26,484.84	0.00	26,484.84	5,019.56	5,019.56	21,465.28
	2600	Combustibles, Lubricantes y Aditivos.	964,223.92	254,185.09	1,218,409.01	859,260.75	859,260.75	359,148.26
	2700	Vestuario, Blancos, Prendas de Protección y Artículos Deportivos.	310,380.31	0.00	310,380.31	102.08	102.08	310,278.23
	2900	Herramientas, Refacciones y Accesorios Menores.	624,383.87	-100,929.14	523,454.73	155,823.99	155,823.99	367,630.74
3000		Servicios Generales.	23,750,745.77	542,098.54	24,292,844.31	13,491,045.03	13,491,045.03	10,801,799.28
	3100	Servicios Básicos.	3,148,961.47	-355,803.66	2,793,157.81	1,399,688.89	1,399,688.89	1,393,468.92
	3200	Servicios de Arrendamiento.	11,492,064.54	134,493.62	11,626,558.16	8,504,952.39	8,504,952.39	3,121,605.77
	3300	Servicios Profesionales, Científicos, Técnicos y Otros Servicios.	1,095,529.45	25,617.52	1,121,146.97	721,577.25	721,577.25	399,569.72
	3400	Servicios Financieros, Bancarios y Comerciales.	234,940.03	11,170.10	246,110.13	47,697.44	47,697.44	198,412.69
	3500	Servicios de Instalación, Reparación, Mantenimiento y Conservación.	1,309,482.97	-90,102.60	1,219,380.37	441,825.64	441,825.64	777,554.73
	3600	Servicios de Comunicación Social y Publicidad.	66,133.86	1,204,504.16	1,270,638.02	232,000.00	232,000.00	1,038,638.02
	3700	Servicios de Traslado y Viáticos.	2,231,079.84	-437,767.92	1,793,311.92	361,203.84	361,203.84	1,432,108.08
	3800	Servicios Oficiales.	1,245,713.79	0.00	1,245,713.79	550,747.24	550,747.24	694,966.55
	3900	Otros Servicios Generales.	2,926,839.82	49,987.32	2,976,827.14	1,231,352.34	1,231,352.34	1,745,474.80



GOBIERNO DEL
ESTADO DE CHIAPAS

GOBIERNO DEL ESTADO DE CHIAPAS
RAMO O DEPENDENCIA: Secretaría de la Función Pública



ESTADO ANALÍTICO DEL EJERCICIO DEL PRESUPUESTO DE EGRESOS CLASIFICACIÓN POR OBJETO DEL GASTO
(CAPITULOS Y CONCEPTOS)
DEL 1 DE ENERO AL 30 DE SEPTIEMBRE DE 2016

(Pesos)

RPA-1

CAPG	CG	DESCRIPCIÓN	PRESUPUESTO DE EGRESOS					SUBEJERCICIO
			APROBADO	AMPLIACIONES - REDUCCIONES	MODIFICADO	DEVENGADO	PAGADO	
4000		Transferencias, Asignaciones, Subsidios y Otras Ayudas.	23,128,100.00	-1,615,648.15	21,512,451.85	11,815,683.16	11,815,683.16	9,696,768.69
4300		Subsidios y Subvenciones.	17,510,016.50	2,435.35	17,512,451.85	11,815,683.16	11,815,683.16	5,696,768.69
4400		Ayudas Sociales.	5,618,083.50	-1,618,083.50	4,000,000.00	0.00	0.00	4,000,000.00
5000		Bienes Muebles, Inmuebles e Intangibles.	0.00	6,260.52	6,260.52	0.00	0.00	6,260.52
5100		Mobiliario y Equipo de Administración.	0.00	6,260.52	6,260.52	0.00	0.00	6,260.52
7000		Inversiones Financieras y Otras Provisiones.	1,445,405.00	-1,445,405.00	0.00	0.00	0.00	0.00
7900		Provisiones para Contingencias y Otras Erogaciones Especiales.	1,445,405.00	-1,445,405.00	0.00	0.00	0.00	0.00
9000		Deuda Pública.	0.00	497,282.34	497,282.34	376,217.36	376,217.36	121,064.98
9900		Adeudos de Ejercicios Fiscales Anteriores (ADEFAS).	0.00	497,282.34	497,282.34	376,217.36	376,217.36	121,064.98
TOTAL DEL GASTO:			191,352,040.33	-2,107,773.92	189,244,266.41	88,370,044.64	88,370,044.64	100,874,221.77



GOBIERNO DEL
ESTADO DE CHIAPAS

GOBIERNO DEL ESTADO DE CHIAPAS
RAMO O DEPENDENCIA: Secretaría de la Función Pública



ESTADO ANALÍTICO DEL EJERCICIO DEL PRESUPUESTO DE EGRESOS CLASIFICACIÓN ECONÓMICA POR TIPO
DE GASTO
DEL 1 DE ENERO AL 30 DE SEPTIEMBRE DE 2016

(Pesos)

RPA-2

CONCEPTO	PRESUPUESTO DE EGRESOS					SUBEJERCICIO
	APROBADO	AMPLIACIONES - REDUCCIONES	MODIFICADO	DEVENGADO	PAGADO	
GASTO CORRIENTE	191,352,040.33	-2,114,034.44	189,238,005.89	88,370,044.64	88,370,044.64	100,867,961.25
GASTO DE CAPITAL	0.00	6,260.52	6,260.52	0.00	0.00	6,260.52
AMORTIZACIÓN DE LA DEUDA Y DISMINUCIÓN DE PASIVOS	0.00	0.00	0.00	0.00	0.00	0.00
PENSIONES Y JUBILACIONES	0.00	0.00	0.00	0.00	0.00	0.00
PARTICIPACIONES	0.00	0.00	0.00	0.00	0.00	0.00
TOTAL DEL GASTO:	191,352,040.33	-2,107,773.92	189,244,266.41	88,370,044.64	88,370,044.64	100,874,221.77



GOBIERNO DEL
ESTADO DE CHIAPAS

GOBIERNO CONSTITUCIONAL DEL ESTADO DE CHIAPAS
RAMO O DEPENDENCIA: Secretaría de la Función Pública
ESTADO ANALÍTICO DEL EJERCICIO DEL PRESUPUESTO DE EGRESOS EN CLASIFICACIÓN
ADMINISTRATIVA/ORGANISMO
DEL 1 DE ENERO AL 30 DE SEPTIEMBRE DE 2016



(Pesos)

RPA-3

CONCEPTO	PRESUPUESTO DE EGRESOS					SUBEJERCICIO
	APROBADO	AMPLIACIONES - REDUCCIONES	MODIFICADO	DEVENGADO	PAGADO	
TOTAL	191,352,040.33	-2,107,773.92	189,244,266.41	88,370,044.64	88,370,044.64	100,874,221.77
PODER EJECUTIVO	191,352,040.33	-2,107,773.92	189,244,266.41	88,370,044.64	88,370,044.64	100,874,221.77
Secretaría de la Función Pública	191,352,040.33	-2,107,773.92	189,244,266.41	88,370,044.64	88,370,044.64	100,874,221.77



GOBIERNO DEL
ESTADO DE CHIAPAS

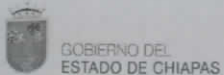
GOBIERNO CONSTITUCIONAL DEL ESTADO DE CHIAPAS
RAMO O DEPENDENCIA: Secretaría de la Función Pública
ESTADO ANALÍTICO DEL EJERCICIO DEL PRESUPUESTO DE EGRESOS EN CLASIFICACIÓN
ADMINISTRATIVA/PODERES
DEL 1 DE ENERO AL 30 DE SEPTIEMBRE DE 2016



(Pesos)

RPA-4

CONCEPTO	PRESUPUESTO DE EGRESOS					SUB EJERCICIO
	APROBADO	AMPLIACIONES - REDUCCIONES	MODIFICADO	DEVENGADO	PAGADO	
TOTAL	191,352,040.33	-2,107,773.92	189,244,266.41	88,370,044.64	88,370,044.64	100,874,221.77
PODER EJECUTIVO	191,352,040.33	-2,107,773.92	189,244,266.41	88,370,044.64	88,370,044.64	100,874,221.77
Secretaría de la Función Pública	191,352,040.33	-2,107,773.92	189,244,266.41	88,370,044.64	88,370,044.64	100,874,221.77
PODER LEGISLATIVO	0.00	0.00	0.00	0.00	0.00	0.00
	0.00	0.00	0.00	0.00	0.00	0.00
PODER JUDICIAL	0.00	0.00	0.00	0.00	0.00	0.00
	0.00	0.00	0.00	0.00	0.00	0.00
ORGANOS AUTONOMOS	0.00	0.00	0.00	0.00	0.00	0.00
	0.00	0.00	0.00	0.00	0.00	0.00



GOBIERNO CONSTITUCIONAL DEL ESTADO DE CHIAPAS
RAMO O DEPENDENCIA: Secretaría de la Función Pública
ESTADO ANALÍTICO DEL EJERCICIO DEL PRESUPUESTO DE EGRESOS EN CLASIFICACIÓN
ADMINISTRATIVA/ENTIDADES
DEL 1 DE ENERO AL 30 DE SEPTIEMBRE DE 2016



(Pesos)

RPA-5



CONCEPTO	PRESUPUESTO DE EGRESOS					SUBEJERCICIO
	APROBADO	AMPLIACIONES - REDUCCIONES	MODIFICADO	DEVENGADO	PAGADO	
ENTIDADES PARAESTATALES Y FIDEICOMISOS NO EMPRESARIALES Y NO FINANCIEROS	NO APLICA					
INSTITUCIONES PÚBLICAS DE SEGURIDAD SOCIAL	NO APLICA					
ENTIDADES PARAESTATALES EMPRESARIALES NO FINANCIERAS CON PARTICIPACION ESTATAL MAYORITARIA	NO APLICA					

ESTADO ANALÍTICO DEL EJERCICIO DEL PRESUPUESTO DE EGRESOS CLASIFICACIÓN FUNCIONAL (FINALIDAD Y FUNCIÓN)
DEL 1 DE ENERO AL 30 DE septiembre DE 2016

(Pesos)

RPA-6

FI	FU	CONCEPTO	EGRESOS					SUBEJERCICIO
			APROBADO	AMPLIACIONES - REDUCCIONES	MODIFICADO	DEVENGADO	PAGADO	
1	Gobierno		191,352,040.33	-2,605,056.26	188,746,984.07	87,993,827.28	87,993,827.28	100,753,156.79
1.3	Coordinación de la política de gobierno		191,352,040.33	-2,605,056.26	188,746,984.07	87,993,827.28	87,993,827.28	100,753,156.79
4	Otras no Clasificadas en Funciones Anteriores		0.00	497,282.34	497,282.34	376,217.36	376,217.36	121,064.98
4.4	ADEFAS		0.00	497,282.34	497,282.34	376,217.36	376,217.36	121,064.98
TOTAL DEL GASTO:			191,352,040.33	-2,107,773.92	189,244,266.41	88,370,044.64	88,370,044.64	100,874,221.77

GOBIERNO DEL ESTADO DE CHIAPAS
RAMO O DEPENDENCIA: Secretaría de la Función Pública
GASTO POR CATEGORÍA PROGRAMÁTICA
DEL 1 DE ENERO AL 30 DE SEPTIEMBRE DE 2016
(Pesos)

RPA-7

CONCEPTO	PRESUPUESTO DE EGRESOS					SUB EJERCICIO
	APROBADO	AMPLIACIONES - REDUCCIONES	MODIFICADO	DEVENGADO	PAGADO	
Programas	191,352,040.33	-2,605,056.26	188,746,984.07	87,993,827.28	87,993,827.28	100,753,156.79
Subsidios: Sector Social y Privado o Entidades Federativas y Municipios	0.00	0.00	0.00	0.00	0.00	0.00
Otros Subsidios	0.00	0.00	0.00	0.00	0.00	0.00
Sujetos a Reglas de Operación	0.00	0.00	0.00	0.00	0.00	0.00
Desempeño de las Funciones	0.00	0.00	0.00	0.00	0.00	0.00
Específicos	0.00	0.00	0.00	0.00	0.00	0.00
Funciones de las Fuerzas Armadas (Únicamente Gobierno Federal)	0.00	0.00	0.00	0.00	0.00	0.00
Planeación, seguimiento y evaluación de políticas públicas	0.00	0.00	0.00	0.00	0.00	0.00
Prestación de Servicios Públicos	0.00	0.00	0.00	0.00	0.00	0.00
Promoción y fomento	0.00	0.00	0.00	0.00	0.00	0.00
Provisión de Bienes Públicos	0.00	0.00	0.00	0.00	0.00	0.00
Proyectos de inversión	0.00	0.00	0.00	0.00	0.00	0.00
Regulación y supervisión	0.00	0.00	0.00	0.00	0.00	0.00
Administrativos y de Apoyo	191,352,040.33	-2,605,056.26	188,746,984.07	87,993,827.28	87,993,827.28	100,753,156.79
Apoyo a la función pública y al mejoramiento de la gestión	191,352,040.33	-2,605,056.26	188,746,984.07	87,993,827.28	87,993,827.28	100,753,156.79
Apoyo al proceso presupuestario y para mejorar la eficiencia institucional	0.00	0.00	0.00	0.00	0.00	0.00
Operaciones ajenas	0.00	0.00	0.00	0.00	0.00	0.00
Compromisos	0.00	0.00	0.00	0.00	0.00	0.00
Desastres Naturales	0.00	0.00	0.00	0.00	0.00	0.00
Obligaciones de cumplimiento de resolución jurisdiccional	0.00	0.00	0.00	0.00	0.00	0.00
Obligaciones	0.00	0.00	0.00	0.00	0.00	0.00
Aportaciones a fondos de estabilización	0.00	0.00	0.00	0.00	0.00	0.00
Aportaciones a fondos de inversión y reestructura de pensiones	0.00	0.00	0.00	0.00	0.00	0.00
Aportaciones a la seguridad social	0.00	0.00	0.00	0.00	0.00	0.00
Pensiones y jubilaciones	0.00	0.00	0.00	0.00	0.00	0.00
Programas de Gasto Federalizado (Gobierno Federal)	0.00	0.00	0.00	0.00	0.00	0.00
Gasto Federalizado	0.00	0.00	0.00	0.00	0.00	0.00
Participaciones a entidades federativas y municipios	0.00	0.00	0.00	0.00	0.00	0.00
Participaciones a entidades federativas y municipios	0.00	0.00	0.00	0.00	0.00	0.00
Costo financiero, deuda o apoyos a deudores y ahorradores de la banca	0.00	0.00	0.00	0.00	0.00	0.00
Costo financiero, deuda o apoyos a deudores y ahorradores de la banca	0.00	0.00	0.00	0.00	0.00	0.00
Adeudos de ejercicios fiscales anteriores	0.00	497,282.34	497,282.34	376,217.36	376,217.36	121,064.98
Adeudos de ejercicios fiscales anteriores	0.00	497,282.34	497,282.34	376,217.36	376,217.36	121,064.98
TOTAL DEL GASTO:	191,352,040.33	-2,107,773.92	189,244,266.41	88,370,044.64	88,370,044.64	100,874,221.77



ESTADO ANALÍTICO DEL EJERCICIO DEL PRESUPUESTO DE EGRESOS CLASIFICACIÓN POR UNIDAD RESPONSABLE

DEL 1 DE ENERO AL 30 DE SEPTIEMBRE DE 2016

(Pesos)

RPA-8



CÓDIGO	CONCEPTO	CONCEPTO					TOTAL
		CONCEPTO	MODIFICACIONES	CONCEPTO	DEVENGADO	CONCEPTO	
01	Coordinación de Comisarios y Despachos Externos	1,131,715.27	-1,381.30	1,130,333.97	517,686.54	517,686.54	612,647.43
03	Dirección de Enlace de Auditorías	2,228,754.26	-3,851.05	2,224,903.21	996,993.12	996,993.12	1,227,910.09
08	Dirección de Prevención y Registro Patrimonial	4,793,950.43	72,480.54	4,866,430.97	2,182,453.80	2,182,453.80	2,683,977.17
09	Dirección de Responsabilidades	4,654,008.88	-5,134.74	4,648,874.14	1,942,794.72	1,942,794.72	2,706,079.42
10	Dirección Jurídica	2,857,429.89	5,383.56	2,862,813.45	1,234,034.31	1,234,034.31	1,628,779.14
11	Dirección de Contraloría Social	8,423,400.47	-264,125.94	8,159,274.53	3,562,752.98	3,562,752.98	4,596,521.55
12	Oficina del C. Secretario	15,559,731.51	-1,659,019.03	13,900,712.48	4,590,552.01	4,590,552.01	9,310,160.47
13	Coordinación de Verificación de la Supervisión Externa de la Obra Pública Estatal	3,354,866.29	6,297.73	3,361,164.02	1,573,969.63	1,573,969.63	1,787,194.39
14	Subsecretaría de Auditoría Pública para la Administración Centralizada	7,254,250.20	-135,919.03	7,118,331.17	2,847,040.38	2,847,040.38	4,271,290.79
15	Subsecretaría de Auditoría Pública para la Administración Descentralizada	1,483,548.42	-79,475.14	1,404,073.28	566,119.58	566,119.58	837,953.70
16	Dirección de Auditoría Pública en Dependencias "A"	16,923,514.68	-166,462.87	16,757,051.81	6,955,199.64	6,955,199.64	9,801,852.17
17	Dirección de Auditoría Pública en Dependencias "B"	16,600,545.55	8,362.85	16,608,908.40	7,227,986.24	7,227,986.24	9,380,922.16
18	Dirección de Auditoría en Entidades "A"	13,475,928.83	-204,042.87	13,271,885.96	5,291,084.34	5,291,084.34	7,980,801.62
19	Dirección de Auditoría en Entidades "B"	11,175,339.39	-127,604.30	11,047,735.09	4,283,895.75	4,283,895.75	6,763,839.34
21	Subsecretaría Jurídica y de Prevención	1,671,413.02	-42,819.01	1,628,594.01	591,343.32	591,343.32	1,037,250.69
22	Unidad de Apoyo Administrativo	72,595,011.27	505,343.74	73,100,355.01	41,254,546.31	41,254,546.31	31,845,808.70
23	Unidad de Informática	4,471,508.39	-16,622.96	4,454,885.43	1,738,896.00	1,738,896.00	2,715,989.43
24	Unidad de Planeación y Evaluación Interna	2,697,123.58	815.90	2,697,939.48	1,012,695.97	1,012,695.97	1,685,243.51
TOTAL DEL GASTO:		191,352,040.33	-2,107,773.92	189,244,266.41	88,370,044.64	88,370,044.64	100,874,221.77

ESTADO ANALÍTICO DEL EJERCICIO DEL PRESUPUESTO DE EGRESOS CLASIFICACIÓN POR DISTRIBUCIÓN
 GEOGRÁFICA
 DEL 1 DE ENERO AL 30 DE SEPTIEMBRE DE 2016

(Pesos)

RPA-9

CLAVE	No.	CONCEPTO	PRESUPUESTO DE EGRESOS					SUBEJERCICIO
			APROBADO	AMPLIACIONES - REDUCCIONES	MODIFICADO	DEVENGADO	PAGADO	
000	000	Cobertura Estatal	191,352,040.33	-2,107,773.92	189,244,266.41	88,370,044.64	88,370,044.64	100,874,221.77
TOTAL DEL GASTO:			191,352,040.33	-2,107,773.92	189,244,266.41	88,370,044.64	88,370,044.64	100,874,221.77

INFORMACIÓN DE INTEGRACIÓN Y ANÁLISIS

APLICACIÓN DEL PRESUPUESTO TOTAL POR RUBROS

Del 1 de Enero al 30 de Septiembre del 2016

2111 125 0 SECRETARIA DE LA FUNCION PUBLICA

CONCEPTO	PRESUPUESTO DE EGRESOS					
	APROBADO ANUAL	MODIFICADO	COMPROMETIDO	DEVENGADO	EJERCIDO	PAGADO
RECURSOS PRESUPUESTARIOS						
1000 Servicios Personales	137,407,325.68	136,744,147.61	58,971,445.46	58,659,123.97	58,659,123.97	58,659,123.97
2000 Materiales y Suministros	5,620,463.88	6,191,279.78	4,027,975.12	4,027,975.12	4,027,975.12	4,027,975.12
3000 Servicios Generales	23,750,745.77	24,292,844.31	13,497,859.03	13,491,045.03	13,491,045.03	13,491,045.03
4000 Transferencias, Asignaciones, Subsidios y Otras Ayudas	23,128,100.00	21,512,451.85	11,824,002.52	11,815,683.16	11,815,683.16	11,815,683.16
5000 Bienes Muebles, Inmuebles e Intangibles		6,260.52				
6000 Inversión Pública						
7000 Inversiones Financieras y Otras Provisiones	1,445,405.00					
8000 Participaciones y Aportaciones						
9000 Deuda Pública		497,282.34	376,217.36	376,217.36	376,217.36	376,217.36
Subtotal	191,352,040.33	189,244,266.41	88,697,499.49	88,370,044.64	88,370,044.64	88,370,044.64
RECURSOS PROPIOS						
1000 Servicios Personales						
2000 Materiales y Suministros						
3000 Servicios Generales						
4000 Transferencias, Asignaciones, Subsidios y Otras Ayudas						
Subtotal	0.00	0.00	0.00	0.00	0.00	0.00
RECURSOS AJENOS						
1000 Servicios Personales						
2000 Materiales y Suministros						
3000 Servicios Generales						
4000 Transferencias, Asignaciones, Subsidios y Otras Ayudas						
Subtotal	0.00	0.00	0.00	0.00	0.00	0.00
RECURSOS FEDERALES NO PRESUPUESTARIOS						
1000 Servicios Personales						
2000 Materiales y Suministros						
3000 Servicios Generales						
4000 Transferencias, Asignaciones, Subsidios y Otras Ayudas						
Subtotal	0.00	0.00	0.00	0.00	0.00	0.00
TOTAL	191,352,040.33	189,244,266.41	88,697,499.49	88,370,044.64	88,370,044.64	88,370,044.64

JEFE DEL ÁREA DE RECURSOS FINANCIEROS

C.P. MANUEL DE JESÚS PAREDES OVILLA

JEFE DE LA UNIDAD DE APOYO ADMINISTRATIVO

M.A.P. JUAN CARLOS VERA ZARAGOZA

JUSTIFICACION DE LA APLICACIÓN DEL PRESUPUESTO TOTAL POR RUBROS

Del 1 de Enero al 30 de Septiembre del 2016

2111 125 0 SECRETARIA DE LA FUNCION PUBLICA

CONCEPTO / CAPÍTULO DE GASTO

CAPÍTULO 1000.- Servicios Personales:

La diferencia que existe entre el Presupuesto Comprometido-Devengado por la cantidad de \$ 312,321.49 se debe a que la captura se realizó el último día de cierre de mes y no fue posible realizar las siguientes fases para su proceso, lo cual se verá regularizado en el próximo mes de octubre.

CAPÍTULO 3000.- Servicios Generales:

La diferencia que existe entre el Presupuesto Comprometido-Devengado por la cantidad de \$ 6,814.00 se debe a que la captura se realizó el último día de cierre de mes y no fue posible realizar las siguientes fases para su proceso, lo cual se verá regularizado en el próximo mes de octubre.

CAPÍTULO 4000.- Transferencias, Asignaciones, Subsidios y Otras Ayudas:

La diferencia que existe entre el Presupuesto Comprometido-Devengado por la cantidad de \$ 8,319.36 corresponden a reintegros que se capturaron y no fueron procesados en su momento debido a que la red se encontraba saturada, por ello no se pudo continuar con los procesos siguientes.

JEFE DEL ÁREA DE RECURSOS FINANCIEROS

C.P. MANUEL DE JESÚS PAREDES OVILLA

JEFE DE LA UNIDAD DE APOYO ADMINISTRATIVO

M.A.P. JUAN CARLOS VERA ZARAGOZA

APLICACIÓN DE LOS RECURSOS PROVENIENTES DEL GOBIERNO FEDERAL

Del 1 de Enero al 30 de Septiembre del 2016

2111 125 0 SECRETARÍA DE LA FUNCIÓN PÚBLICA

RUBRO / FUENTE DE FINANCIAMIENTO / PROGRAMA Y/O FONDO	PRESUPUESTO DE EGRESOS		
	APROBADO ANUAL	MODIFICADO	DEVENGADO
TOTAL	191,352,040.33	189,179,146.30	88,304,924.88
PARTICIPACIONES Y APORTACIONES FEDERALES	191,352,040.33	189,176,711.30	88,304,924.88
Participaciones a Entidades Federativas (Ramo 28)	191,352,040.33	189,176,711.30	88,304,924.88
5811 Fondo General de Participaciones	140,214,557.43	139,657,311.90	59,798,696.55
5813 Participación por Impuestos Especiales	51,137,482.90	49,519,399.40	28,506,228.33
 TRANSFERENCIAS, ASIGNACIONES, SUBSIDIOS Y OTRAS AYUDAS		2,435.00	
Programas Sujetos a Reglas de Operación		2,435.00	
5932 16 Programa de Cultura Física y Deporte		2,435.00	

JEFE DEL ÁREA DE RECURSOS FINANCIEROS

C.P. MANUEL DE JESÚS PAREDES OVILLA

JEFE DE LA UNIDAD DE APOYO ADMINISTRATIVO

M.A.P. JUAN CARLOS VERA ZARAGOZA

APLICACIÓN DEL PRESUPUESTO FEDERAL DEVENGADO POR FUENTE DE FINANCIAMIENTO Y CAPÍTULO DE GASTO

Del 1 de Enero al 30 de Septiembre del 2016

2111 125 0 SECRETARÍA DE LA FUNCIÓN PÚBLICA

FUENTE DE FINANCIAMIENTO	CAPÍTULO DE GASTO									
	1000	2000	3000	4000	5000	6000	7000	8000	9000	TOTAL
TOTAL	58,659,123.97	4,027,975.12	13,425,925.27	11,815,683.16					376,217.36	88,304,924.88
PARTICIPACIONES Y APORTACIONES FEDERALES	58,659,123.97	4,027,975.12	13,425,925.27	11,815,683.16					376,217.36	88,304,924.88
Participaciones a Entidades Federativas (Ramo 28)	58,659,123.97	4,027,975.12	13,425,925.27	11,815,683.16					376,217.36	88,304,924.88
5811 Fondo General de Participaciones	58,659,123.97									59,798,696.55
5813 Participaciones por Impuestos Especiales		4,027,975.12	12,286,352.69	11,815,683.16					376,217.36	28,506,228.33
Aportaciones Federales para Entidades Federativas y Municipios (Ramo 33)										
5821 Fondo de Aportaciones para la Nómina Educativa y Gasto Operativo (FONE)										
5822 Fondo de Aportac. para los Servicios de Salud (FASSA)										
5823 Fondo de Aportac. para la Infraestructura Social (FAIS)										
5824 Fondo de Aportac. para el Fortalecimiento de los Municipios (FORTAMUN)										
5825 Fondo de Aportaciones Múltiples (FAM)										
5826 Fondo de Aportac. para la Educación Tecnológica y de Adultos (FAETA)										
5827 Fondo de Aportaciones para la Seguridad Pública (FASP)										
5828 Fondo de Aportac. para el Fortalec. de las Entidades Federativas (FAFEF)										
Convenios										
5831 Pemex										
5832 Convenios de Descentralización										
5833 Convenios de Reasignación										
5834 Otros Convenios										
RECURSOS FEDERALES POR TRANSFERENCIAS										
TRANSFERENCIAS, ASIGNACIONES, SUBSIDIOS Y OTRAS AYUDAS										
5931 Fideicomiso para la Infraestructura en los Estados (FIES)										
5932 Programas Sujetos a Reglas de Operación										
5933 Otros Subsidios										
5934 Fondo Regional										
5935 Fondo de Inversiones para las Entidades Federativas										
5936 Fondo de Inversión para el Combate a la Pobreza										

JEFE DEL ÁREA DE RECURSOS FINANCIEROS

C.P. MANUEL DE JESÚS PAREDES OVILLA

JEFE DE LA UNIDAD DE APOYO ADMINISTRATIVO

M.A.P. JUAN CARLOS VERA ZARAGOZA

APLICACION DEL PRESUPUESTO ESTATAL DEVENGADO POR FUENTE DE FINANCIAMIENTO Y CAPITULO DE GASTO
Del 1 de Enero al 30 de Septiembre del 2016

2111 125 0 SECRETARÍA DE LA FUNCIÓN PÚBLICA

FUENTE DE FINANCIAMIENTO	CAPITULO DE GASTO									TOTAL
	1000	2000	3000	4000	5000	6000	7000	8000	9000	
TOTAL			65,119.76							65,119.76
RECURSOS FISCALES			65,119.76							65,119.76
1A01 Ingresos Estatales			65,119.76							65,119.76
FINANCIAMIENTOS INTERNOS										
2011 Financiamientos y Empréstitos										
2012 Obligaciones										
INGRESOS PROPIOS										
4711 Ingresos por Venta de Bienes y Servicios de Organismos Descentralizados										
4741 Legislativo										
4742 Judicial										
4743 Autónomos										
4744 Municipios										
RECURSOS ESTATALES										
6731 Ingresos por Ventas de Bienes y Servicios Producidos en Establecimientos del Gobierno Central										
OTROS RECURSOS										
7Y11 Ingresos No Gubernamentales										

JEFE DEL ÁREA DE RECURSOS FINANCIEROS

C.P. MANUEL DE JESÚS PAREDES OVILLA

JEFE DE LA UNIDAD DE APOYO ADMINISTRATIVO

M.A.P. JUAN CARLOS VERA ZARAGOZA

PRINCIPALES ADECUACIONES AL PRESUPUESTO DE EGRESOS

Del 1 de Enero al 30 de Septiembre del 2016

2111 111 0 SECRETARIA DE HACIENDA

PRESUPUESTO DE EGRESOS				VARIACION EN RELACION AL:		SUBEJERCICIO
APROBADO ANUAL	AMPLIACIONES / REDUCCIONES	MODIFICADO	DEVENGADO	APROBADO ANUAL	%	
1	2	3	4	5 = 4-1		6 = 3-4
191,352,040.33	-2,107,773.92	189,244,266.41	88,370,044.64	(102,981,995.69)	-53.8	100,874,221.77

Razón de la Variación del Presupuesto Devengado en Relación al Aprobado Anual

La variación en relación al aprobado anual es de (102'981,995.69) se debe a la calendarización anual de los recursos por lo que serán ministrados y devengados en el último trimestre del presente ejercicio.

Razón del Subejercicio

El subejercicio de \$ 100,874,221.77; es el resultado del Presupuesto Modificado al periodo que se informa con relación al Presupuesto Devengado y que se integra de la siguiente manera: **Disponible Presupuestario** por un monto de \$ 94'590,368.28, recursos No Liberados \$ 5'956,398.64, recursos comprometido pendiente por devengar por la cantidad de \$ 327,454.85. Es importante mencionar que el Disponible Presupuestario se debe en gran parte a la calendarización de los recursos los cuales serán ministrados en los meses de octubre a diciembre por concepto de: En los Proyectos: Administración de los recursos financieros, materiales, humanos y servicios, Promover y difundir el combate a la corrupción en la administración pública estatal e impulsar la participación ciudadana, Dirección de Contraloría Social, Coordinar y programar las reuniones internas y con diversos funcionarios, autoridades y organismos del C. Secretario y 5 al millar, los cuales serán devengados en el último trimestre del ejercicio.

Integración del Disponible Presupuestario por Fuente de Financiamiento

Fuente de Financiamiento	Monto
5811 Fondo General de Participaciones	79,546,293.86
5813 Participación por Impuestos Especiales	15,041,639.07
5932 Programas Sujetos a Reglas de Operación	2,435.35
Total Disponible Presupuestario	94,590,368.28

Integración del Disponible Presupuestario por Capitulo de Gasto

1000 Servicios Personales	77,772,702.15
2000 Materiales y Suministros	2,163,304.66
3000 Servicios Generales	10,217,551.55
4000 Transferencias, Asignaciones, Subsidios y O.A.	4,309,484.42
5000 Bienes Muebles, Inmuebles e Intangibles	6,260.52
7000 Inversiones Financieras y Otras Provisiones	
8000 Participaciones y Aportaciones (Aportaciones y Convenios)	
9000 ADEFAS	121,064.98
	94,590,368.28

JEFE DEL ÁREA DE RECURSOS FINANCIEROS

C.P. MANUEL DE JESUS PAREDES OVILLA

JEFE DE LA UNIDAD DE APOYO ADMINISTRATIVO

M.A.P. JUAN CARLOS VERA ZARAGOZA

GASTO DEL SECTOR PÚBLICO PRESUPUESTARIO EN CLASIFICACIÓN ECONOMICA
Del 1 de Enero al 30 de Septiembre del 2016

2111 125 0 SECRETARIA DE LA FUNCION PÚBLICA

CONCEPTO / CAPÍTULO DE GASTO	PRESUPUESTO DE EGRESOS						VARIACIÓN DEL DEVENGADO RESPECTO AL:			
	APROBADO ANUAL	MODIFICADO	COMPROMETIDO	DEVENGADO	EJERCIDO	PAGADO	APROBADO ANUAL	%	MODIFICADO	%
	1	2	3	4	5	6				
TOTAL	191,352,040.33	189,244,266.41	88,697,499.59	88,370,044.64	88,370,044.64	88,370,044.64	(102,981,995.69)	(53.82)	(100,874,221.77)	-53.3
GASTO PROGRAMABLE	191,352,040.33	188,746,984.07	88,321,282.23	87,993,827.28	87,993,827.28	87,993,827.28	(103,358,213.05)	(54.01)	(100,753,156.79)	-53.4
GASTO CORRIENTE	191,352,040.33	188,740,723.55	88,321,282.23	87,993,827.28	87,993,827.28	87,993,827.28	(103,358,213.05)	(54.01)	(100,746,896.27)	-53.4
1000 Servicios Personales	137,407,325.68	136,744,147.61	58,971,445.46	58,659,123.97	58,659,123.97	58,659,123.97	(78,748,201.71)	(57.31)	(78,085,023.64)	-57.1
Gasto de Operación	29,341,353.81	30,454,268.25	17,525,834.25	17,519,020.15	17,519,020.15	17,519,020.15	(11,822,333.66)	(40.29)	(12,935,248.10)	-42.5
2000 Materiales y Suministros	5,620,463.88	6,191,279.78	4,027,975.12	4,027,975.12	4,027,975.12	4,027,975.12	(1,592,488.76)	(28.33)	(2,163,304.66)	-34.9
3000 Servicios Generales	23,720,889.93	24,262,988.47	13,497,859.13	13,491,045.03	13,491,045.03	13,491,045.03	(10,229,844.90)	(43.13)	(10,771,943.44)	-44.4
Otras Erogaciones	24,573,505.00	21,512,451.85	11,824,002.52	11,815,683.16	11,815,683.16	11,815,683.16	(12,757,821.84)	(51.92)	(9,696,768.69)	-45.1
4000 Transferencias, Asignaciones, Subsidios y Otras Ayudas	23,128,100.00	21,512,451.85	11,824,002.52	11,815,683.16	11,815,683.16	11,815,683.16	(11,312,416.84)	(48.91)	(9,696,768.69)	-45.1
7000 Inversiones Financieras y Otras Provisiones	1,445,405.00						(1,445,405.00)	(100.00)		N/A
8000 Participaciones y Aportaciones (Aportaciones y Convenios)										
Capital Humano	29,855.84	29,855.84					(29,855.84)	(100.00)	(29,855.84)	-100.0
3000 Servicios Generales	29,855.84	29,855.84					(29,855.84)	(100.00)	(29,855.84)	-100.0
GASTO DE CAPITAL		6,260.52							(6,260.52)	-100.0
Inversión Pública									(6,260.52)	-100.0
1000 Servicios Personales										
2000 Materiales y Suministros										
4000 Transferencias, Asignaciones, Subsidios y Otras Ayudas										
5000 Bienes Mueble, Inmuebles e Intangibles		6,260.52							(6,260.52)	-100.0
6000 Inversión Pública										
7000 Inversiones Financieras y Otras Provisiones										
8000 Participaciones y Aportaciones (Aportaciones y Convenios)										
GASTO NO PROGRAMABLE		497,282.34	376,217.36	376,217.36	376,217.36	376,217.36	376,217.36	N/A	(121,064.98)	-24.3
8000 Participaciones a Municipios										
Transacciones de la Deuda Pública - Costo Financiero										
7000 Inversiones Financieras y Otras Provisiones										
9000 Deuda Pública										
9000 ADEFAS		497,282.34	376,217.36	376,217.36	376,217.36	376,217.36	376,217.36	N/A	(121,064.98)	-24.3

JEFE DEL ÁREA DE RECURSOS FINANCIEROS

C.P. MANUEL DE JESÚS PAREDES OVILLA

JEFE DE LA UNIDAD DE APOYO ADMINISTRATIVO

M.A.P. JUAN CARLOS VERA ZARAGOZA

ANEXO DE LAS RAZONES A LAS VARIACIONES DEL GASTO DEL SECTOR PÚBLICO PRESUPUESTARIO EN CLASIFICACION ECONOMICA

Del 1 de Enero al 30 de Septiembre del 2016

2111 125 0 SECRETARIA DE LA FUNCION PUBLICA

CONCEPTO / CAPÍTULO DE GASTO

GASTO PROGRAMABLE

GASTO CORRIENTE

<p>1000 Servicios Personales</p> <p>Gasto de Operación</p> <p>2000 Materiales y Suministros</p> <p>3000 Servicios Generales</p> <p>Otras Erogaciones</p> <p>4000 Transferencias, Asignaciones, Subsidios y Otras Ayudas</p> <p>7000 Inversiones Financieras y Otras Provisiones</p> <p>Capital Humano</p> <p>3000 Servicios Generales</p>	<p>La Variación de \$ 78'748,201.71 se debe principalmente a recursos que fueron autorizados y aprobados para este ejercicio y serán devengados en los meses de octubre a diciembre.</p> <p>La Variación de \$ 1'592,488.76 se debe principalmente a recursos que serán ministrados en los meses de octubre a diciembre del presente ejercicio.</p> <p>La Variación de \$10'229,844.90 se debe principalmente a la calendarización de los recursos y que serán ministrados en los meses de octubre a diciembre del presente ejercicio.</p> <p>La Variación de \$ 11'312,416.84 se debe principalmente a recursos que serán liberados mediante ampliación de recursos durante el 4o. Trimestre.</p> <p>La Variación de \$1'445,405.00 se debe principalmente a recursos transferidos presupuestalmente mediante traspaso al Capítulo 3000 Servicios Generales.</p> <p>La Variación de \$29,855.84 se debe principalmente a recursos que fueron autorizados y aprobados para este ejercicio.</p>
<p>GASTO NO PROGRAMABLE</p> <p>9000 Deuda Pública</p> <p>9000 Adefas</p>	<p>La Variación de \$376,217.36 se debe principalmente a recursos presupuestarios que fueron autorizados mediante traspasos compensados para cubrir gastos de operación del ejercicio 2015.</p>

JEFE DEL ÁREA DE RECURSOS FINANCIEROS

C.P. MANUEL DE JESÚS PAREDES OVILLA

JEFE DE LA UNIDAD DE APOYO ADMINISTRATIVO

M.A.P. JUAN CARLOS VERA ZARAGOZA

ANÁLISIS DEL CAPITULO 4000.- TRANSFERENCIAS, ASIGNACIONES, SUBSIDIOS Y OTRAS AYUDAS

Del 1 de Enero al 30 de Septiembre del 2016

2111 125 0 SECRETARÍA DE LA FUNCIÓN PÚBLICA

CONCEPTO / PARTIDA GENÉRICA / PARTIDA ESPECÍFICA	PRESUPUESTO DE EGRESOS			BENEFICIARIO	DESTINO DEL GASTO
	APROBADO ANUAL	MODIFICADO	DEVENGADO		
INSTITUCIONAL	23,128,100.00	21,510,016.50	11,815,683.16		
Gasto Corriente	23,128,100.00	21,510,016.50	11,815,683.16		
4300 Subsidios y Subvenciones	17,510,016.50	17,510,016.50	11,815,683.16		
439 Otros Subsidios	17,510,016.50	17,510,016.50	11,815,683.16		
43906 Subsidios para Servicios Personales	14,406,420.16	14,406,420.16	10,661,567.00	Empleados por contrato	Pago de sueldos al personal que presta sus servicios por contrato en los diferentes programas de esta Secretaría. (5 al millar)
43907 Subsidios para Gastos de Operación	3,103,596.34	3,103,596.34	1,154,116.16	Personal de las Áreas de la Secretaría de la Función Pública	Pago de gastos de operación con recursos 5 al millar.
4400 Ayudas Sociales	5,618,083.50	4,000,000.00			
445 Ayudas Sociales a Instituciones sin Fines de Lucro	5,618,083.50	4,000,000.00			
44501 Ayudas a Instituciones sin Fines de Lucro	5,618,083.50	4,000,000.00			
Inversión					
4300 Subsidios y Subvenciones		2,435.35			
439 Otros Subsidios		2,435.35			
43907 Subsidios para Gastos de Operación		2,435.35			
NOTA: La diferencia de \$ 9'696,768.69 que existe entre el presupuesto modificado y devengado corresponden a recursos disponibles presupuestarios por \$ 4,309,484.42 recursos No Liberados \$ 5,378,964.91; así como recursos Comprometidos por la cantidad de \$ 8,319.36.					
TOTAL	23,128,100.00	21,512,451.85	11,815,683.16		

JEFE DEL ÁREA DE RECURSOS FINANCIEROS

C.P. MANUEL DE JESÚS PAREDES OVILLA

JEFE DE LA UNIDAD DE APOYO ADMINISTRATIVO

M.A.P. JUAN CARLOS VERA ZARAGOZA

ANÁLISIS DEL CAPITULO 5000.- BIENES MUEBLES, INMUEBLES E INTANGIBLES

Del 1 de Enero al 30 de Septiembre del 2015

2111 125 0 SECRETARÍA DE LA FUNCIÓN PÚBLICA

CONCEPTO / PARTIDA GENÉRICA / PARTIDA ESPECÍFICA	PRESUPUESTO DE EGRESOS			DESTINO DEL GASTO
	APROBADO ANUAL	MODIFICADO	DEVENGADO	
INSTITUCIONAL		6,260.52		
Gasto de Capital Diferente a Obra Pública				
5100 Mobiliario y Equipo de Administración		6,260.52		
511 Muebles de Oficina y Estantería		6,260.52		
51101 Mobiliario		6,260.52		
TOTAL		6,260.52		

NOTA: La diferencia que existe entre el presupuesto modificado y devengado corresponden a recursos disponibles presupuestarios por \$ 6,260.52, que serán devengados en el mes de octubre del presente ejercicio.

JEFE DEL ÁREA DE RECURSOS FINANCIEROS

C.P. MANUEL DE JESUS PAREDES OVILLA

JEFE DE LA UNIDAD DE APOYO ADMINISTRATIVO

M.A.P. JUAN CARLOS VERA ZARAGOZA

ANÁLISIS DEL CAPITULO 7000.- INVERSIONES FINANCIERAS Y OTRAS PROVISIONES
Del 1 de Enero al 30 de Septiembre del 2016

2111 125 0 SECRETARÍA DE LA FUNCIÓN PÚBLICA

CONCEPTO / PARTIDA GENÉRICA / PARTIDA ESPECÍFICA	PRESUPUESTO DE EGRESOS			BENEFICIARIO	DESTINO DEL GASTO
	APROBADO ANUAL	MODIFICADO	DEVENGADO		
INSTITUCIONAL	1,445,405.00				
Gasto Corriente	1,445,405.00				
7900 Provisiones para Contingencias y Otras Erogaciones Especiales	1,445,405.00				
799 Otras Erogaciones Especiales	1,445,405.00				
79911 Erogaciones Complementarias	1,445,405.00				
TOTAL	1,445,405.00				

Nota: El importe de \$1'445,405.00 se realizó traspaso al capítulo 3000, partida de publicaciones oficiales según oficio de Autorización No. SH/0109/16.

JEFE DEL ÁREA DE RECURSOS FINANCIEROS

C.P. MANUEL DE JESÚS PAREDES OVILLA

JEFE DE LA UNIDAD DE APOYO ADMINISTRATIVO

M.A.P. JUAN CARLOS VERA ZARAGOZA

21111250 Secretaría de la Función Pública

viernes, 30 de septiembre de 2016

UR	FI	FSF	SSF	PP	OA	AI	PT	MPIO	GASTO	TG	FF	SFTE	PF	CP	DM	DESCRIPCIÓN	Presupuesto Aprobado	Modificación Neta	Presupuesto Modificado	Presupuesto Liberado	Presupuesto por Liberar	Presupuesto Ministrado	Presupuesto Comprometido Modificado	Presupuesto Devengado Modificado	Presupuesto Ejercido Modificado	Presupuesto Pagado Modificado	Disponibilidad Financiera Modificada	Disponible Presupuestario Modificado
Gran Total																	191,352,640.33	-2,107,773.92	189,244,866.41	183,287,867.77	5,956,998.64	132,965,482.18	88,697,499.49	88,370,044.64	88,370,044.64	44,595,437.52	94,596,368.28	
Total																	191,352,640.33	-2,107,773.92	189,244,866.41	183,287,867.77	5,956,998.64	132,965,482.18	88,697,499.49	88,370,044.64	88,370,044.64	44,595,437.52	94,596,368.28	
01																Coordinación de Comisarios y Despachos Externos	1,131,715.27	-1,381.30	1,130,333.97	1,130,333.97	0.00	833,020.52	517,686.54	517,686.54	517,686.54	517,686.54	315,333.96	612,647.43
01 1																Gobierno	1,131,715.27	-1,381.30	1,130,333.97	1,130,333.97	0.00	833,020.52	517,686.54	517,686.54	517,686.54	517,686.54	315,333.96	612,647.43
01 1 3																Coordinación de la política de gobierno	1,131,715.27	-1,381.30	1,130,333.97	1,130,333.97	0.00	833,020.52	517,686.54	517,686.54	517,686.54	517,686.54	315,333.96	612,647.43
01 1 3 4																Función pública	1,131,715.27	-1,381.30	1,130,333.97	1,130,333.97	0.00	833,020.52	517,686.54	517,686.54	517,686.54	517,686.54	315,333.96	612,647.43
01 1 3 4 1																Función pública	1,131,715.27	-1,381.30	1,130,333.97	1,130,333.97	0.00	833,020.52	517,686.54	517,686.54	517,686.54	517,686.54	315,333.96	612,647.43
01 1 3 4 1 H																Programa Sectorial de Función Pública.	1,131,715.27	-1,381.30	1,130,333.97	1,130,333.97	0.00	833,020.52	517,686.54	517,686.54	517,686.54	517,686.54	315,333.96	612,647.43
01 1 3 4 1 H 099																Programa de impulso a la transparencia y rendición de cuentas, a través de la participación ciudadana y la modernización administrativa y tecnológica	1,131,715.27	-1,381.30	1,130,333.97	1,130,333.97	0.00	833,020.52	517,686.54	517,686.54	517,686.54	517,686.54	315,333.96	612,647.43
01 1 3 4 1 H 099 01																Asignación Normal	1,131,715.27	-1,381.30	1,130,333.97	1,130,333.97	0.00	833,020.52	517,686.54	517,686.54	517,686.54	517,686.54	315,333.96	612,647.43
01 1 3 4 1 H 099 01 R08																Revisar y fiscalizar los recursos públicos	1,131,715.27	-1,381.30	1,130,333.97	1,130,333.97	0.00	833,020.52	517,686.54	517,686.54	517,686.54	517,686.54	315,333.96	612,647.43
01 1 3 4 1 H 099 01 R08 A001																Preservar y vigilar el ejercicio de los recursos autorizados a las entidades del Gobierno del Estado.	1,131,715.27	-1,381.30	1,130,333.97	1,130,333.97	0.00	833,020.52	517,686.54	517,686.54	517,686.54	517,686.54	315,333.96	612,647.43
01 1 3 4 1 H 099 01 R08 A001 000																Cobertura Estatal	1,131,715.27	-1,381.30	1,130,333.97	1,130,333.97	0.00	833,020.52	517,686.54	517,686.54	517,686.54	517,686.54	315,333.96	612,647.43
01 1 3 4 1 H 099 01 R08 A001 000 1000																Servicios Personales.	873,967.33	0.00	873,967.33	873,967.33	0.00	712,746.97	425,756.01	425,756.01	425,756.01	425,756.01	287,996.96	548,231.32
01 1 3 4 1 H 099 01 R08 A001 000 1100																Remuneraciones al Personal de Carácter Permanente.	574,393.08	0.00	574,393.08	574,393.08	0.00	430,794.81	262,362.66	262,362.66	262,362.66	262,362.66	168,432.15	312,030.42
01 1 3 4 1 H 099 01 R08 A001 000 113																Sueldos Base al Personal Permanente.	574,393.08	0.00	574,393.08	574,393.08	0.00	430,794.81	262,362.66	262,362.66	262,362.66	262,362.66	168,432.15	312,030.42
01 1 3 4 1 H 099 01 R08 A001 000 11304																Sueldo al Personal de Confianza.	574,393.08	0.00	574,393.08	574,393.08	0.00	430,794.81	262,362.66	262,362.66	262,362.66	262,362.66	168,432.15	312,030.42
01 1 3 4 1 H 099 01 R08 A001 000 1300																Remuneraciones Adicionales y Especiales.	227,516.38	0.00	227,516.38	227,516.38	0.00	158,668.75	94,322.62	94,322.62	94,322.62	94,322.62	56,345.73	143,183.36
01 1 3 4 1 H 099 01 R08 A001 000 132																Primas de Vacaciones, Dominical y Gratificación de Fin de Año.	14,142.46	0.00	14,142.46	14,142.46	0.00	7,871.23	4,589.20	4,589.20	4,589.20	4,589.20	502.83	7,573.26
01 1 3 4 1 H 099 01 R08 A001 000 13201																Primas de Vacaciones y Dominical.	14,142.46	0.00	14,142.46	14,142.46	0.00	7,871.23	4,589.20	4,589.20	4,589.20	4,589.20	502.83	7,573.26
01 1 3 4 1 H 099 01 R08 A001 000 134																Compensaciones.	223,373.92	0.00	223,373.92	223,373.92	0.00	143,597.52	87,753.82	87,753.82	87,753.82	87,753.82	55,845.70	135,626.18
01 1 3 4 1 H 099 01 R08 A001 000 13420																Compensaciones por Servicios Especiales.	223,373.92	0.00	223,373.92	223,373.92	0.00	143,597.52	87,753.82	87,753.82	87,753.82	87,753.82	55,845.70	135,626.18
01 1 3 4 1 H 099 01 R08 A001 000 1400																Seguridad Social.	40,841.87	0.00	40,841.87	40,841.87	0.00	30,621.41	28,666.33	28,666.33	28,666.33	28,666.33	1,965.08	12,175.54
01 1 3 4 1 H 099 01 R08 A001 000 141																Aportaciones de Seguridad Social.	40,841.87	0.00	40,841.87	40,841.87	0.00	30,621.41	28,666.33	28,666.33	28,666.33	28,666.33	1,965.08	12,175.54
01 1 3 4 1 H 099 01 R08 A001 000 14103																Aportaciones al IMSS.	40,841.87	0.00	40,841.87	40,841.87	0.00	30,621.41	28,666.33	28,666.33	28,666.33	28,666.33	1,965.08	12,175.54
01 1 3 4 1 H 099 01 R08 A001 000 1500																Otras Prestaciones Sociales y Económicas.	78,336.00	0.00	78,336.00	78,336.00	0.00	58,752.00	35,904.00	35,904.00	35,904.00	35,904.00	22,896.00	42,432.00
01 1 3 4 1 H 099 01 R08 A001 000 159																Otras Prestaciones Sociales y Económicas.	78,336.00	0.00	78,336.00	78,336.00	0.00	58,752.00	35,904.00	35,904.00	35,904.00	35,904.00	22,896.00	42,432.00
01 1 3 4 1 H 099 01 R08 A001 000 15906																Previsión Social Múltiple.	78,336.00	0.00	78,336.00	78,336.00	0.00	58,752.00	35,904.00	35,904.00	35,904.00	35,904.00	22,896.00	42,432.00
01 1 3 4 1 H 099 01 R08 A001 000 1700																Pago de Estímulos a Servidores Públicos.	42,900.00	0.00	42,900.00	42,900.00	0.00	42,900.00	4,500.00	4,500.00	4,500.00	4,500.00	38,400.00	38,400.00
01 1 3 4 1 H 099 01 R08 A001 000 171																Estímulos.	42,900.00	0.00	42,900.00	42,900.00	0.00	42,900.00	4,500.00	4,500.00	4,500.00	4,500.00	38,400.00	38,400.00
01 1 3 4 1 H 099 01 R08 A001 000 17102																Estímulos al Personal.	42,900.00	0.00	42,900.00	42,900.00	0.00	42,900.00	4,500.00	4,500.00	4,500.00	4,500.00	38,400.00	38,400.00
01 1 3 4 1 H 099 01 R08 A001 000 17103																Incentivo al Personal.	42,900.00	0.00	42,900.00	42,900.00	0.00	42,900.00	4,500.00	4,500.00	4,500.00	4,500.00	38,400.00	38,400.00
01 1 3 4 1 H 099 01 R08 A001 000 2000																Materiales y Suministros.	85,768.55	20,067.09	105,835.64	105,835.64	0.00	96,250.87	82,488.62	82,488.62	82,488.62	82,488.62	2,742.25	12,346.82
01 1 3 4 1 H 099 01 R08 A001 000 2100																Materiales de Administración, Emisión de Documentos y Artículos Oficiales.	47,662.23	20,067.09	67,729.32	67,729.32	0.00	57,685.41	56,539.52	56,539.52	56,539.52	56,539.52	1,145.89	11,209.80
01 1 3 4 1 H 099 01 R08 A001 000 211																Materiales, Útiles y Equipos Menores de Oficina.	15,464.31	20,067.09	35,531.40	35,531.40	0.00	32,904.04	32,904.04	32,904.04	32,904.04	32,904.04	0.00	2,567.36
01 1 3 4 1 H 099 01 R08 A001 000 21101																Materiales y Útiles de Oficina.	15,464.31	20,067.09	35,531.40	35,531.40	0.00	32,904.04	32,904.04	32,904.04	32,904.04	32,904.04	0.00	2,567.36
01 1 3 4 1 H 099 01 R08 A001 000 212																Materiales y Útiles de Impresión y Reproducción.	11,285.13	0.00	11,285.13	11,285.13	0.00	8,463.87	8,463.87	8,463.87	8,463.87	8,463.87	0.00	2,821.28
01 1 3 4 1 H 099 01 R08 A001 000 21201																Materiales y Útiles de Impresión y Reproducción.	11,285.13	0.00	11,285.13	11,285.13	0.00	8,463.87	8,463.87	8,463.87	8,463.87	8,463.87	0.00	2,821.28

GOBIERNO CONSTITUCIONAL DEL ESTADO DE CHIAPAS

SECRETARÍA DE HACIENDA

Por Capítulos, Concepto, Partida Genérica y Partida Específica por Clasificación Administrativa

SISTEMA PRESUPUESTARIO 2016

(PESOS)


EP-03

Página 1 de 6

martes, 4 de octubre de 2016

21111250 Secretaría de la Función Pública

CAPÍTULOS /CONCEPTOS /PARTIDAS	DESCRIPCIÓN	Presupuesto Aprobado	Modificación Neta	Presupuesto Modificado	Presupuesto Liberado	Presupuesto por Liberar	Presupuesto Ministrado	Presupuesto Comprometido Modificado	Presupuesto Devengado Modificado	Presupuesto Ejercido Modificado	Presupuesto Pagado Modificado	Disponibilidad Financiera Modificada	Disponible Presupuestario Modificado
Gran Total		191,352,840.33	-2,107,773.92	189,244,066.41	183,287,867.77	5,956,298.64	145,148,934.79	80,697,499.49	88,370,044.64	88,370,044.64	88,370,044.64	56,778,890.15	64,590,368.38
INSTITUCIONALES													
1000	1000	191,352,840.33	-2,107,773.92	189,244,066.41	183,287,867.77	5,956,298.64	145,148,934.79	80,697,499.49	88,370,044.64	88,370,044.64	88,370,044.64	56,778,890.15	64,590,368.38
	1100	117,407,325.68	-463,178.07	116,944,147.61	116,794,147.61	0.00	104,893,167.75	38,971,445.46	38,639,123.97	38,639,123.97	38,639,123.97	46,234,091.79	77,772,702.11
	113	64,615,137.44	-401,700.66	64,213,436.78	64,213,436.78	0.00	51,491,612.58	28,811,930.22	28,811,930.22	28,811,930.22	28,811,930.22	24,679,602.36	25,405,306.56
	11304	64,615,137.44	-401,700.66	64,213,436.78	64,213,436.78	0.00	51,491,612.58	28,811,930.22	28,811,930.22	28,811,930.22	28,811,930.22	24,679,602.36	25,405,306.56
	11304	62,825,264.68	-401,700.66	62,423,564.02	62,423,564.02	0.00	52,136,385.28	28,211,944.68	28,211,944.68	28,211,944.68	28,211,944.68	24,126,400.68	24,621,619.34
	11311	1,789,872.76	0.00	1,789,872.76	1,789,872.76	0.00	1,153,227.30	399,965.54	399,965.54	399,965.54	399,965.54	133,241.76	783,887.22
	1300	54,546,618.09	-178,028.78	54,417,589.31	54,417,589.31	0.00	35,777,229.32	22,696,941.00	22,696,941.00	22,696,941.00	22,696,941.00	13,808,798.32	21,729,636.31
	131	70,440.00	0.00	70,440.00	70,440.00	0.00	30,700.00	29,565.00	29,565.00	29,565.00	29,565.00	29,135.00	40,875.00
	13101	70,440.00	0.00	70,440.00	70,440.00	0.00	30,700.00	29,565.00	29,565.00	29,565.00	29,565.00	29,135.00	40,875.00
	132	5,394,568.17	27,189.28	5,421,757.45	5,421,757.45	0.00	779,958.78	694,630.23	694,630.23	694,630.23	694,630.23	85,328.53	4,727,127.22
	13201	1,539,104.90	-20,187.49	1,518,917.41	1,518,917.41	0.00	779,958.78	694,630.23	694,630.23	694,630.23	694,630.23	85,328.53	4,727,127.22
	13202	3,855,463.27	47,376.77	3,902,840.04	3,902,840.04	0.00	0.00	0.00	0.00	0.00	0.00	0.00	1,861,840.04
	134	49,081,609.92	-156,216.06	48,925,393.86	48,925,393.86	0.00	34,939,070.56	21,972,745.77	21,972,745.77	21,972,745.77	21,972,745.77	12,966,124.79	26,932,848.09
	13420	24,591,405.72	-156,216.06	24,435,189.66	24,435,189.66	0.00	17,446,067.56	9,417,634.65	9,417,634.65	9,417,634.65	9,417,634.65	8,038,432.91	11,817,335.01
	13434	24,490,204.20	0.00	24,490,204.20	24,490,204.20	0.00	17,493,003.00	12,555,111.12	12,555,111.12	12,555,111.12	12,555,111.12	4,927,691.88	11,805,493.00
	1400	5,385,931.42	-31,806.63	5,354,124.79	5,354,124.79	0.00	4,443,793.83	3,490,896.74	3,178,575.25	3,178,575.25	3,178,575.25	1,265,210.60	1,861,228.05
	141	5,297,291.73	-31,806.63	5,265,485.10	5,265,485.10	0.00	4,384,632.43	3,465,817.17	3,133,495.68	3,133,495.68	3,133,495.68	1,231,186.97	1,797,667.93
	14103	4,843,548.98	-31,806.63	4,811,742.35	4,811,742.35	0.00	4,008,398.83	3,201,896.93	2,889,575.44	2,889,575.44	2,889,575.44	1,117,031.41	1,608,245.42
	14114	225,059.46	0.00	225,059.46	225,059.46	0.00	195,802.90	136,989.11	136,989.11	136,989.11	136,989.11	58,803.79	98,875.35
	14116	218,283.29	0.00	218,283.29	218,283.29	0.00	181,902.90	128,911.13	128,911.13	128,911.13	128,911.13	34,971.77	91,332.10
	142	86,639.69	0.00	86,639.69	86,639.69	0.00	59,093.20	25,079.57	25,079.57	25,079.57	25,079.57	34,013.63	63,560.12
	14202	86,639.69	0.00	86,639.69	86,639.69	0.00	59,093.20	25,079.57	25,079.57	25,079.57	25,079.57	34,013.63	63,560.12
	1500	8,238,336.00	-48,544.00	8,189,792.00	8,189,792.00	0.00	6,805,440.00	3,663,840.00	3,663,840.00	3,663,840.00	3,663,840.00	3,141,600.00	4,505,932.00
	159	8,238,336.00	-48,544.00	8,189,792.00	8,189,792.00	0.00	6,805,440.00	3,663,840.00	3,663,840.00	3,663,840.00	3,663,840.00	3,141,600.00	4,505,932.00
	15906	8,238,336.00	-48,544.00	8,189,792.00	8,189,792.00	0.00	6,805,440.00	3,663,840.00	3,663,840.00	3,663,840.00	3,663,840.00	3,141,600.00	4,505,932.00
	1700	4,617,202.73	-30,100.00	4,587,102.73	4,587,102.73	0.00	4,174,600.00	307,837.50	307,837.50	307,837.50	307,837.50	4,066,762.50	4,278,365.23
	171	4,617,202.73	-30,100.00	4,587,102.73	4,587,102.73	0.00	4,174,600.00	307,837.50	307,837.50	307,837.50	307,837.50	4,066,762.50	4,278,365.23
	17102	1,361,202.73	-7,200.00	1,354,002.73	1,354,002.73	0.00	1,217,400.00	43,837.50	43,837.50	43,837.50	43,837.50	1,173,562.50	1,210,365.23
	17103	3,256,000.00	-22,900.00	3,233,100.00	3,233,100.00	0.00	1,957,200.00	264,000.00	264,000.00	264,000.00	264,000.00	2,893,200.00	2,968,000.00
	2000	5,630,463.88	578,815.96	6,209,279.84	6,191,279.78	0.00	5,351,305.31	4,027,975.12	4,027,975.12	4,027,975.12	4,027,975.12	3,233,130.19	2,163,304.66
	2100	2,636,703.47	434,174.34	3,070,877.81	3,070,877.81	0.00	2,631,428.59	2,303,387.99	2,303,387.99	2,303,387.99	2,303,387.99	2,049,040.60	767,490.22
	211	811,889.40	215,147.62	1,027,037.02	1,026,847.02	0.00	891,564.02	831,071.93	831,071.93	831,071.93	831,071.93	60,492.09	195,775.09
	21101	811,889.40	215,147.62	1,027,037.02	1,026,847.02	0.00	891,564.02	831,071.93	831,071.93	831,071.93	831,071.93	60,492.09	195,775.09
	212	579,753.86	126,396.82	706,150.68	706,150.68	0.00	609,725.43	545,862.65	545,862.65	545,862.65	545,862.65	43,862.77	160,888.07
	21201	541,137.33	111,364.80	652,502.13	652,502.13	0.00	562,312.36	504,531.28	504,531.28	504,531.28	504,531.28	57,781.82	147,971.05
	21202	38,616.53	15,031.92	53,648.45	53,648.45	0.00	47,413.07	41,331.37	41,331.37	41,331.37	41,331.37	6,080.95	12,916.99





GOBIERNO CONSTITUCIONAL DEL ESTADO DE CHIAPAS

SECRETARÍA DE HACIENDA

Resumen Tipo de Gasto y Partida
SISTEMA PRESUPUESTARIO 2016
(PESOS)

CIERRE MENSUAL DE SEPTIEMBRE



EP-08

Página 1 de 7

21111250 Secretaría de la Función Pública

viernes, 30 de septiembre de 2016

Table with columns: TIPO GASTO / CAPÍTULOS / CONCEPTOS / PARTIDAS, DESCRIPCIÓN, Presupuesto Aprobado, Modificación Heta, Presupuesto Modificado, Presupuesto Liberado, Presupuesto por Liberar, Presupuesto Ministrado, Presupuesto Comprometido Modificado, Presupuesto Devengado Modificado, Presupuesto Ejercido Modificado, Presupuesto Pagado Modificado, Disponibilidad Financiera Modificada, Disponible Presupuestario Modificado.

Handwritten signatures and marks at the bottom right of the page.



GOBIERNO CONSTITUCIONAL DEL ESTADO DE CHIAPAS

SECRETARÍA DE HACIENDA

Recursos Fiscales - Ingresos estatales (Clasificación Administrativa)

SISTEMA PRESUPUESTARIO 2016

(PESOS)

CIERRE MENSUAL DE SEPTIEMBRE



EP-1A01

Página 1 de 1

viernes, 30 de septiembre de 2016

21111250 Secretaría de la Función Pública																																	
UR	FI	FUN	SF	SSFPS	PP	OA	AI	PT	MPIO	GASTO	TG	FF	SFTE	DESCRIPCIÓN	Presupuesto Aprobado	Modificación Neta	Presupuesto Modificado	Presupuesto Liberado	Presupuesto por Liberar	Presupuesto Ministrado	Presupuesto Comprometido Modificado	Presupuesto Devengado Modificado	Presupuesto Ejercido Modificado	Presupuesto Pagado Modificado	Disponibilidad Financiera Modificada	Disponible Presupuestario Modificado							
Gran Total																0.00	65,119.76	65,119.76	65,119.76	0.00	65,119.76	65,119.76	65,119.76	65,119.76	0.00	65,119.76	65,119.76	65,119.76	65,119.76	65,119.76	0.00	0.00	
Total																0.00	65,119.76	65,119.76	65,119.76	0.00	65,119.76	65,119.76	65,119.76	65,119.76	0.00	65,119.76	65,119.76	65,119.76	65,119.76	65,119.76	0.00	0.00	
TOTAL FUENTE DE FINANCIAMIENTO																0.00	65,119.76	65,119.76	65,119.76	0.00	65,119.76	65,119.76	65,119.76	65,119.76	0.00	65,119.76	65,119.76	65,119.76	65,119.76	65,119.76	0.00	0.00	
TOTAL GLOBAL FUNCIÓN 3 Coordinación de la política de gobierno																0.00	65,119.76	65,119.76	65,119.76	0.00	65,119.76	65,119.76	65,119.76	65,119.76	0.00	65,119.76	65,119.76	65,119.76	65,119.76	65,119.76	0.00	0.00	
TOTAL GLOBAL SUBFUENTE DE FINANCIAMIENTO 8 Economías de Ejercicios Anteriores																0.00	65,119.76	65,119.76	65,119.76	0.00	65,119.76	65,119.76	65,119.76	65,119.76	0.00	65,119.76	65,119.76	65,119.76	65,119.76	65,119.76	0.00	0.00	
INSTITUCIONALES																0.00	65,119.76	65,119.76	65,119.76	0.00	65,119.76	65,119.76	65,119.76	65,119.76	0.00	65,119.76	65,119.76	65,119.76	65,119.76	0.00	0.00		
08 Dirección de Prevención y Registro Patrimonial																0.00	65,119.76	65,119.76	65,119.76	0.00	65,119.76	65,119.76	65,119.76	65,119.76	0.00	65,119.76	65,119.76	65,119.76	65,119.76	65,119.76	0.00	0.00	
08 1 Gobierno																0.00	65,119.76	65,119.76	65,119.76	0.00	65,119.76	65,119.76	65,119.76	65,119.76	0.00	65,119.76	65,119.76	65,119.76	65,119.76	65,119.76	0.00	0.00	
08 1 3 Coordinación de la política de gobierno																0.00	65,119.76	65,119.76	65,119.76	0.00	65,119.76	65,119.76	65,119.76	65,119.76	0.00	65,119.76	65,119.76	65,119.76	65,119.76	65,119.76	0.00	0.00	
08 1 3 4 Función pública																0.00	65,119.76	65,119.76	65,119.76	0.00	65,119.76	65,119.76	65,119.76	65,119.76	0.00	65,119.76	65,119.76	65,119.76	65,119.76	65,119.76	0.00	0.00	
08 1 3 4 1 Función pública																0.00	65,119.76	65,119.76	65,119.76	0.00	65,119.76	65,119.76	65,119.76	65,119.76	0.00	65,119.76	65,119.76	65,119.76	65,119.76	65,119.76	0.00	0.00	
08 1 3 4 1 H Programa Sectorial de Función Pública.																0.00	65,119.76	65,119.76	65,119.76	0.00	65,119.76	65,119.76	65,119.76	65,119.76	0.00	65,119.76	65,119.76	65,119.76	65,119.76	65,119.76	0.00	0.00	
08 1 3 4 1 H 099 Programa de impulso a la transparencia y rendición de cuentas, a través de la participación ciudadana y la modernización administrativa y tecnológica																0.00	65,119.76	65,119.76	65,119.76	0.00	65,119.76	65,119.76	65,119.76	65,119.76	0.00	65,119.76	65,119.76	65,119.76	65,119.76	65,119.76	65,119.76	0.00	0.00
08 1 3 4 1 H 099 01 Asignación Normal																0.00	65,119.76	65,119.76	65,119.76	0.00	65,119.76	65,119.76	65,119.76	65,119.76	0.00	65,119.76	65,119.76	65,119.76	65,119.76	65,119.76	0.00	0.00	
08 1 3 4 1 H 099 01 P13 Prevención, evaluación y corrección de la gestión pública.																0.00	65,119.76	65,119.76	65,119.76	0.00	65,119.76	65,119.76	65,119.76	65,119.76	0.00	65,119.76	65,119.76	65,119.76	65,119.76	65,119.76	0.00	0.00	
08 1 3 4 1 H 099 01 P13 A003 Fortalecer las acciones preventivas de combate a la corrupción.																0.00	65,119.76	65,119.76	65,119.76	0.00	65,119.76	65,119.76	65,119.76	65,119.76	0.00	65,119.76	65,119.76	65,119.76	65,119.76	65,119.76	0.00	0.00	
08 1 3 4 1 H 099 01 P13 A003 000 Cobertura Estatal																0.00	65,119.76	65,119.76	65,119.76	0.00	65,119.76	65,119.76	65,119.76	65,119.76	0.00	65,119.76	65,119.76	65,119.76	65,119.76	65,119.76	0.00	0.00	
08 1 3 4 1 H 099 01 P13 A003 000 3000 Servicios Generales.																0.00	65,119.76	65,119.76	65,119.76	0.00	65,119.76	65,119.76	65,119.76	65,119.76	0.00	65,119.76	65,119.76	65,119.76	65,119.76	65,119.76	0.00	0.00	
08 1 3 4 1 H 099 01 P13 A003 000 3900 Otros Servicios Generales.																0.00	65,119.76	65,119.76	65,119.76	0.00	65,119.76	65,119.76	65,119.76	65,119.76	0.00	65,119.76	65,119.76	65,119.76	65,119.76	65,119.76	0.00	0.00	
08 1 3 4 1 H 099 01 P13 A003 000 398 Impuesto Sobre Nóminas y Otros que se Deriven de una Relación Laboral.																0.00	65,119.76	65,119.76	65,119.76	0.00	65,119.76	65,119.76	65,119.76	65,119.76	0.00	65,119.76	65,119.76	65,119.76	65,119.76	65,119.76	0.00	0.00	
08 1 3 4 1 H 099 01 P13 A003 000 39801 Impuesto Sobre Nóminas y Otros que se Deriven de una Relación Laboral.																0.00	65,119.76	65,119.76	65,119.76	0.00	65,119.76	65,119.76	65,119.76	65,119.76	0.00	65,119.76	65,119.76	65,119.76	65,119.76	65,119.76	0.00	0.00	
08 1 3 4 1 H 099 01 P13 A003 000 39801 1 IAO1 Ingresos estatales																0.00	65,119.76	65,119.76	65,119.76	0.00	65,119.76	65,119.76	65,119.76	65,119.76	0.00	65,119.76	65,119.76	65,119.76	65,119.76	65,119.76	0.00	0.00	
08 1 3 4 1 H 099 01 P13 A003 000 39801 1 IAO1 8 Economías de Ejercicios Anteriores																0.00	65,119.76	65,119.76	65,119.76	0.00	65,119.76	65,119.76	65,119.76	65,119.76	0.00	65,119.76	65,119.76	65,119.76	65,119.76	65,119.76	0.00	0.00	



GOBIERNO CONSTITUCIONAL DEL ESTADO DE CHIAPAS

SECRETARÍA DE HACIENDA

Recurso Federales - Participación por Impuestos Especiales (Clasificación Administrativa)

SISTEMA PRESUPUESTARIO 2016

(PESOS)

CIERRE MENSUAL DE SEPTIEMBRE



EP-5813

Página 1 de 48

viernes, 30 de septiembre de 2016

Table with columns: UR, FI, FUN, SF, SS, FP, PP, OA, AI, PT, MPIO, GASTO, TG, FF, SFE, DESCRIPCIÓN, Presupuesto Aprobado, Modificación Neta, Presupuesto Modificado, Presupuesto Liberado, Presupuesto por Liberar, Presupuesto Ministrado, Presupuesto Comprometido Modificado, Presupuesto Devengado Modificado, Presupuesto Ejercido Modificado, Presupuesto Pagado Modificado, Disponibilidad Financiera, Disponible Presupuestario Modificado. Includes sub-totals for Gran Total, Total, and various institutional categories.

Handwritten signatures and initials at the bottom right of the page.



GOBIERNO CONSTITUCIONAL DEL ESTADO DE CHIAPAS
SECRETARÍA DE HACIENDA



Recurso Federales - Programas sujetos a reglas de operación (Clasificación Administrativa)
SISTEMA PRESUPUESTARIO 2016
(PESOS)
CIERRE MENSUAL DE SEPTIEMBRE

EP-5932

21111250 Secretaría de la Función Pública

Página 1 de 1
viernes, 30 de septiembre de 2016

UR	FI	FUN	SF	SS	PP	QA	AI	PT	MPIO	GASTO	TG	FF	SFTE	DESCRIPCIÓN	Presupuesto Aprobado	Modificación Neta	Presupuesto Modificado	Presupuesto Liberado	Presupuesto por Liberar	Presupuesto Ministrado	Presupuesto Comprometido Modificado	Presupuesto Devengado Modificado	Presupuesto Ejercido Modificado	Presupuesto Pagado Modificado	Disponibilidad Financiera Modificada	Disponible Presupuestario Modificado			
Gran Total															0.00	2,435.35	2,435.35	2,435.35	0.00	2,435.35	0.00	0.00	0.00	0.00	0.00	0.00	0.00	2,435.35	2,435.35
Total															0.00	2,435.35	2,435.35	2,435.35	0.00	2,435.35	0.00	0.00	0.00	0.00	0.00	0.00	2,435.35	2,435.35	
TOTAL FUENTE DE FINANCIAMIENTO															0.00	2,435.35	2,435.35	2,435.35	0.00	2,435.35	0.00	0.00	0.00	0.00	0.00	0.00	2,435.35	2,435.35	
TOTAL GLOBAL FUNCIÓN 3 Coordinación de la política de gobierno															0.00	2,435.35	2,435.35	2,435.35	0.00	2,435.35	0.00	0.00	0.00	0.00	0.00	0.00	2,435.35	2,435.35	
TOTAL GLOBAL SUBFUENTE DE FINANCIAMIENTO B Economías de Ejercicios Anteriores															0.00	2,435.35	2,435.35	2,435.35	0.00	2,435.35	0.00	0.00	0.00	0.00	0.00	0.00	2,435.35	2,435.35	
INSTITUCIONALES															0.00	2,435.35	2,435.35	2,435.35	0.00	2,435.35	0.00	0.00	0.00	0.00	0.00	0.00	2,435.35	2,435.35	
16														Dirección de Auditoría Pública en Dependencias "A"	0.00	2,435.35	2,435.35	2,435.35	0.00	2,435.35	0.00	0.00	0.00	0.00	2,435.35	2,435.35			
16	1													Gobierno	0.00	2,435.35	2,435.35	2,435.35	0.00	2,435.35	0.00	0.00	0.00	0.00	2,435.35	2,435.35			
16	1	3												Coordinación de la política de gobierno	0.00	2,435.35	2,435.35	2,435.35	0.00	2,435.35	0.00	0.00	0.00	0.00	2,435.35	2,435.35			
16	1	3	4											Función pública	0.00	2,435.35	2,435.35	2,435.35	0.00	2,435.35	0.00	0.00	0.00	0.00	2,435.35	2,435.35			
16	1	3	4	1										Función pública	0.00	2,435.35	2,435.35	2,435.35	0.00	2,435.35	0.00	0.00	0.00	0.00	2,435.35	2,435.35			
16	1	3	4	1	H									Programa Sectorial de Función Pública.	0.00	2,435.35	2,435.35	2,435.35	0.00	2,435.35	0.00	0.00	0.00	0.00	2,435.35	2,435.35			
16	1	3	4	1	H	099								Programa de impulso a la transparencia y rendición de cuentas, a través de la participación ciudadana y la modernización administrativa y tecnológica	0.00	2,435.35	2,435.35	2,435.35	0.00	2,435.35	0.00	0.00	0.00	0.00	2,435.35	2,435.35			
16	1	3	4	1	H	099	01							Asignación Normal	0.00	2,435.35	2,435.35	2,435.35	0.00	2,435.35	0.00	0.00	0.00	0.00	2,435.35	2,435.35			
16	1	3	4	1	H	099	01	R06						Revisar y fiscalizar los recursos públicos	0.00	2,435.35	2,435.35	2,435.35	0.00	2,435.35	0.00	0.00	0.00	0.00	2,435.35	2,435.35			
16	1	3	4	1	H	099	01	R08	A004					Inspección y vigilancia a los recursos de los programas de deportes y espacios poder joven otorgados a la Secretaría de la Juventud, Recreación y Deporte.	0.00	2,435.35	2,435.35	2,435.35	0.00	2,435.35	0.00	0.00	0.00	0.00	2,435.35	2,435.35			
16	1	3	4	1	H	099	01	R08	A004	000				Cobertura Estatal	0.00	2,435.35	2,435.35	2,435.35	0.00	2,435.35	0.00	0.00	0.00	0.00	2,435.35	2,435.35			
16	1	3	4	1	H	099	01	R08	A004	000	4000			Transferencias, Asignaciones, Subsidios y Otras Ayudas.	0.00	2,435.35	2,435.35	2,435.35	0.00	2,435.35	0.00	0.00	0.00	0.00	2,435.35	2,435.35			
16	1	3	4	1	H	099	01	R08	A004	000	4300			Subsidios y Subvenciones.	0.00	2,435.35	2,435.35	2,435.35	0.00	2,435.35	0.00	0.00	0.00	0.00	2,435.35	2,435.35			
16	1	3	4	1	H	099	01	R08	A004	000	439			Otros Subsidios.	0.00	2,435.35	2,435.35	2,435.35	0.00	2,435.35	0.00	0.00	0.00	0.00	2,435.35	2,435.35			
16	1	3	4	1	H	099	01	R08	A004	000	43907			Subsidios para Gastos de Operación.	0.00	2,435.35	2,435.35	2,435.35	0.00	2,435.35	0.00	0.00	0.00	0.00	2,435.35	2,435.35			
16	1	3	4	1	H	099	01	R08	A004	000	43907	1	5032	Programas sujetos a reglas de operación	0.00	2,435.35	2,435.35	2,435.35	0.00	2,435.35	0.00	0.00	0.00	0.00	2,435.35	2,435.35			
16	1	3	4	1	H	099	01	R08	A004	000	43907	1	5032	B Economías de Ejercicios Anteriores	0.00	2,435.35	2,435.35	2,435.35	0.00	2,435.35	0.00	0.00	0.00	0.00	2,435.35	2,435.35			