



GOBIERNO DEL  
ESTADO DE CHIAPAS

**OOOO**  
CHIAPAS NOS UNE

2111 125 0 SECRETARÍA DE LA FUNCIÓN PÚBLICA

# **CUENTA PÚBLICA ESTATAL**

**INFORMACIÓN PRESUPUESTAL**

**INFORMACIÓN CORRESPONDIENTE  
AL 2o. TRIMESTRE DEL 2016**


**INFORMACIÓN ARMONIZADA  
CONAC**

SISTEMA CONTABLE 2016  
ESTADO ANALÍTICO DE INGRESOS  
DEL 1o. DE ENERO AL 30 DE JUNIO DE 2016

Fecha: 14/07/2016  
Página 1 de 1

RUBRO DE INGRESOS	INGRESO					DIFERENCIA (RECAUDADO - ESTIMADO)
	ESTIMADO	AMPLIACIONES Y REDUCCIONES	MODIFICADO	DEVENGADO	RECAUDADO	
Impuestos				0.00	0.00	0.00
Cuotas y Aportaciones de Seguridad Social				0.00	0.00	0.00
Contribuciones de Mejoras				0.00	0.00	0.00
Derechos				0.00	0.00	0.00
<b>Productos</b>				<b>6,189.82</b>	<b>6,189.82</b>	<b>6,189.82</b>
Corriente				0.00	0.00	0.00
Capital				6,189.82	6,189.82	6,189.82
<b>Aprovechamientos</b>				<b>0.00</b>	<b>0.00</b>	<b>0.00</b>
Corriente				0.00	0.00	0.00
Capital				0.00	0.00	0.00
Ingresos por Venta de Bienes y Servicios				0.00	0.00	0.00
Participaciones y Aportaciones				0.00	0.00	0.00
Transferencias, Asignaciones, Subsidios y Otras Ayudas				0.00	0.00	0.00
Ingresos Derivados de Financiamientos				0.00	0.00	0.00
<b>Total</b>	<b>0.00</b>	<b>0.00</b>	<b>0.00</b>	<b>6,189.82</b>	<b>6,189.82</b>	
					<b>Ingresos Excedentes</b>	<b>6,189.82</b>

RUBRO DE INGRESOS	INGRESO					DIFERENCIA (RECAUDADO - ESTIMADO)
	ESTIMADO	AMPLIACIONES Y REDUCCIONES	MODIFICADO	DEVENGADO	RECAUDADO	
<b>Ingresos del Gobierno</b>				<b>6,189.82</b>	<b>6,189.82</b>	<b>6,189.82</b>
Impuestos				0.00	0.00	0.00
Contribuciones de Mejoras				0.00	0.00	0.00
Derechos				0.00	0.00	0.00
<b>Productos</b>				<b>6,189.82</b>	<b>6,189.82</b>	<b>6,189.82</b>
Corriente				0.00	0.00	0.00
Capital				6,189.82	6,189.82	6,189.82
<b>Aprovechamientos</b>				<b>0.00</b>	<b>0.00</b>	<b>0.00</b>
Corriente				0.00	0.00	0.00
Capital				0.00	0.00	0.00
Participaciones y Aportaciones				0.00	0.00	0.00
Transferencias, Asignaciones, Subsidios y Otras Ayudas				0.00	0.00	0.00
<b>Ingresos de organismos y Empresas</b>				<b>0.00</b>	<b>0.00</b>	<b>0.00</b>
Cuotas y Aportaciones de Seguridad Social				0.00	0.00	0.00
Ingresos por Venta de Bienes y Servicios				0.00	0.00	0.00
Transferencias, Asignaciones, Subsidios y Otras Ayudas				0.00	0.00	0.00
<b>Ingresos Derivados de Financiamiento</b>				<b>0.00</b>	<b>0.00</b>	<b>0.00</b>
Ingresos Derivados de Financiamientos				0.00	0.00	0.00
<b>Total</b>	<b>0.00</b>	<b>0.00</b>	<b>0.00</b>	<b>6,189.82</b>	<b>6,189.82</b>	
					<b>Ingresos Excedentes</b>	<b>6,189.82</b>

  
C.P. Miguel Agustín López Camacho  
Secretario de la Función Pública

  
M.A.P. Juan Carlos Vera Zaragoza  
Jefe de la Unidad de Apoyo Administrativo

“Bajo protesta de decir verdad declaramos que los Estados Financieros y sus notas, son razonablemente correctos y son responsabilidad del emisor”.

SISTEMA CONTABLE 2016  
ENDEUDAMIENTO NETO  
DEL 1o. DE ENERO AL 30 DE JUNIO DE 2016

Fecha: 14/07/2016  
Página 1 de 1


IDENTIFICACIÓN DE CRÉDITO O INSTRUMENTO	CONTRATACIÓN/ COLOCACIÓN	AMORTIZACIÓN	ENDEUDAMIENTO NETO
CRÉDITOS BANCARIOS			

TOTAL CRÉDITOS BANCARIOS

OTROS INSTRUMENTOS DE DEUDA

NO APLICA

TOTAL OTROS INSTRUMENTOS DE DEUDA  
TOTAL

  
C.P. Miguel Agustín López Camacho  
Secretario de la Función Pública

  
M.A.P. Juan Carlos Vera Zaragoza  
Jefe de la Unidad de Apoyo Administrativo

"Bajo protesta de decir verdad declaramos que los Estados Financieros y sus notas, son razonablemente correctos y son responsabilidad del emisor".

SISTEMA CONTABLE 2016  
INTERESES DE LA DEUDA  
DEL 1o. DE ENERO AL 30 DE JUNIO DE 2016

Fecha: 14/07/2016  
Página 1 de 1

IDENTIFICACIÓN DE CRÉDITO O INSTRUMENTO	DEVENGADO	PAGADO
CRÉDITOS BANCARIOS		


TOTAL DE INTERESES DE CRÉDITOS BANCARIOS

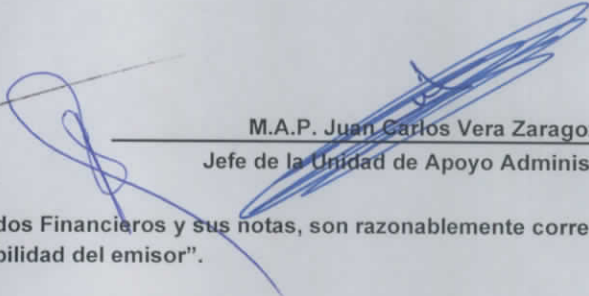
OTROS INSTRUMENTOS DE DEUDA
-----------------------------

TOTAL DE INTERESES DE OTROS INSTRUMENTOS DE DEUDA

TOTAL

NO APLICA

  
C.P. Miguel Agustín López Camacho  
Secretario de la Función Pública

  
M.A.P. Juan Carlos Vera Zaragoza  
Jefe de la Unidad de Apoyo Administrativo

"Bajo protesta de decir verdad declaramos que los Estados Financieros y sus notas, son razonablemente correctos y son responsabilidad del emisor".



GOBIERNO DEL  
ESTADO DE CHIAPAS

GOBIERNO DEL ESTADO DE CHIAPAS  
RAMO O DEPENDENCIA: Secretaría de la Función Pública



ESTADO ANALÍTICO DEL EJERCICIO DEL PRESUPUESTO DE EGRESOS CLASIFICACIÓN POR OBJETO DEL GASTO  
(CAPITULOS Y CONCEPTOS)  
DEL 1 DE ENERO AL 30 DE JUNIO DE 2016

(Pesos)

RPA-1

CAPG	CG	DESCRIPCIÓN	PRESUPUESTO DE EGRESOS					SUBEJERCICIO
			APROBADO	AMPLIACIONES - REDUCCIONES	MODIFICADO	DEVENGADO	PAGADO	
1000		<b>Servicios Personales.</b>	<b>137,407,325.68</b>	<b>0.00</b>	<b>137,407,325.68</b>	<b>54,415,008.23</b>	<b>54,415,008.23</b>	<b>82,992,317.45</b>
1100		Remuneraciones al Personal de Carácter Permanente.	64,619,137.44	0.00	64,619,137.44	28,811,930.22	28,811,930.22	35,807,207.22
1300		Remuneraciones Adicionales y Especiales.	54,546,618.09	0.00	54,546,618.09	19,368,835.28	19,368,835.28	35,177,782.81
1400		Seguridad Social.	5,385,931.42	0.00	5,385,931.42	2,262,565.23	2,262,565.23	3,123,366.19
1500		Otras Prestaciones Sociales y Económicas.	8,238,336.00	0.00	8,238,336.00	3,663,840.00	3,663,840.00	4,574,496.00
1700		Pago de Estímulos a Servidores Públicos.	4,617,302.73	0.00	4,617,302.73	307,837.50	307,837.50	4,309,465.23
2000		<b>Materiales y Suministros.</b>	<b>5,620,463.88</b>	<b>-31,298.60</b>	<b>5,589,165.28</b>	<b>2,262,780.03</b>	<b>2,262,780.03</b>	<b>3,326,385.25</b>
2100		Materiales de Administración, Emisión de Documentos y Artículos Oficiales.	2,636,703.47	-50,685.40	2,586,018.07	1,196,726.36	1,196,726.36	1,389,291.71
2200		Alimentos y Utensilios.	719,537.00	-50,000.00	669,537.00	201,491.75	201,491.75	468,045.25
2300		Materias Primas y Materiales de Producción y Comercialización	5,143.20	0.00	5,143.20	0.00	0.00	5,143.20
2400		Materiales y Artículos de Construcción y de Reparación.	333,607.27	8,588.44	342,195.71	230,751.92	230,751.92	111,443.79
2500		Productos Químicos, Farmacéuticos y de Laboratorio.	26,484.84	0.00	26,484.84	5,019.56	5,019.56	21,465.28
2600		Combustibles, Lubricantes y Aditivos.	964,223.92	74,136.60	1,038,360.52	544,654.28	544,654.28	493,706.24
2700		Vestuario, Blancos, Prendas de Protección y Artículos Deportivos.	310,380.31	0.00	310,380.31	102.08	102.08	310,278.23
2900		Herramientas, Refacciones y Accesorios Menores.	624,383.87	-13,338.24	611,045.63	84,034.08	84,034.08	527,011.55
3000		<b>Servicios Generales.</b>	<b>23,750,745.77</b>	<b>1,100,486.24</b>	<b>24,851,232.01</b>	<b>8,665,405.01</b>	<b>8,665,405.01</b>	<b>16,185,827.00</b>
3100		Servicios Básicos.	3,148,961.47	-249,543.14	2,899,418.33	946,870.24	946,870.24	1,952,548.09
3200		Servicios de Arrendamiento.	11,492,064.54	134,493.62	11,626,558.16	5,652,654.34	5,652,654.34	5,973,903.82
3300		Servicios Profesionales, Científicos, Técnicos y Otros Servicios.	1,095,529.45	6,822.00	1,102,351.45	373,246.74	373,246.74	729,104.71
3400		Servicios Financieros, Bancarios y Comerciales.	234,940.03	4,209.60	239,149.63	43,893.40	43,893.40	195,256.23
3500		Servicios de Instalación, Reparación, Mantenimiento y Conservación.	1,309,482.97	0.00	1,309,482.97	306,716.55	306,716.55	1,002,766.42
3600		Servicios de Comunicación Social y Publicidad.	66,133.86	1,204,504.16	1,270,638.02	0.00	0.00	1,270,638.02
3700		Servicios de Traslado y Viáticos.	2,231,079.84	0.00	2,231,079.84	67,359.05	67,359.05	2,163,720.79
3800		Servicios Oficiales.	1,245,713.79	0.00	1,245,713.79	521,081.18	521,081.18	724,632.61
3900		Otros Servicios Generales.	2,926,839.82	0.00	2,926,839.82	753,583.51	753,583.51	2,173,256.31



GOBIERNO DEL  
ESTADO DE CHIAPAS

GOBIERNO DEL ESTADO DE CHIAPAS  
RAMO O DEPENDENCIA: Secretaría de la Función Pública



ESTADO ANALÍTICO DEL EJERCICIO DEL PRESUPUESTO DE EGRESOS CLASIFICACIÓN POR OBJETO DEL GASTO  
(CAPITULOS Y CONCEPTOS)  
DEL 1 DE ENERO AL 30 DE JUNIO DE 2016

(Pesos)

RPA-1


CAPG	CG	DESCRIPCIÓN	PRESUPUESTO DE EGRESOS					SUB EJERCICIO
			APROBADO	AMPLIACIONES - REDUCCIONES	MODIFICADO	DEVENGADO	PAGADO	
4000		Transferencias, Asignaciones, Subsidios y Otras Ayudas.	23,128,100.00	2,435.35	23,130,535.35	6,868,625.83	6,868,625.83	16,261,909.52
4300		Subsidios y Subvenciones.	17,510,016.50	2,435.35	17,512,451.85	6,868,625.83	6,868,625.83	10,643,826.02
4400		Ayudas Sociales.	5,618,083.50	0.00	5,618,083.50	0.00	0.00	5,618,083.50
7000		Inversiones Financieras y Otras Provisiones.	1,445,405.00	-1,445,405.00	0.00	0.00	0.00	0.00
7900		Provisiones para Contingencias y Otras Erogaciones Especiales.	1,445,405.00	-1,445,405.00	0.00	0.00	0.00	0.00
9000		Deuda Pública.	0.00	376,217.36	376,217.36	376,217.36	376,217.36	0.00
9900		Adeudos de Ejercicios Fiscales Anteriores (ADEFAS).	0.00	376,217.36	376,217.36	376,217.36	376,217.36	0.00
<b>TOTAL DEL GASTO:</b>			<b>191,352,040.33</b>	<b>2,435.35</b>	<b>191,354,475.68</b>	<b>72,588,036.46</b>	<b>72,588,036.46</b>	<b>118,766,439.22</b>

ESTADO ANALÍTICO DEL EJERCICIO DEL PRESUPUESTO DE EGRESOS CLASIFICACIÓN ECONÓMICA POR TIPO  
DE GASTO  
DEL 1 DE ENERO AL 30 DE JUNIO DE 2016

(Pesos)

RPA-2

CONCEPTO	PRESUPUESTO DE EGRESOS					SUB EJERCICIO
	APROBADO	AMPLIACIONES - REDUCCIONES	MODIFICADO	DEVENGADO	PAGADO	
GASTO CORRIENTE	191,352,040.33	2,435.35	191,354,475.68	72,588,036.46	72,588,036.46	118,766,439.22
GASTO DE CAPITAL	0.00	0.00	0.00	0.00	0.00	0.00
AMORTIZACIÓN DE LA DEUDA Y DISMINUCIÓN DE PASIVOS	0.00	0.00	0.00	0.00	0.00	0.00
PENSIONES Y JUBILACIONES	0.00	0.00	0.00	0.00	0.00	0.00
PARTICIPACIONES	0.00	0.00	0.00	0.00	0.00	0.00
<b>TOTAL DEL GASTO:</b>	<b>191,352,040.33</b>	<b>2,435.35</b>	<b>191,354,475.68</b>	<b>72,588,036.46</b>	<b>72,588,036.46</b>	<b>118,766,439.22</b>







GOBIERNO DEL  
ESTADO DE CHIAPAS

GOBIERNO CONSTITUCIONAL DEL ESTADO DE CHIAPAS  
RAMO O DEPENDENCIA: Secretaría de la Función Pública  
ESTADO ANALÍTICO DEL EJERCICIO DEL PRESUPUESTO DE EGRESOS EN CLASIFICACIÓN  
ADMINISTRATIVA/ORGANISMO  
DEL 1 DE ENERO AL 30 DE JUNIO DE 2016



(Pesos)

RPA-3


CONCEPTO	PRESUPUESTO DE EGRESOS					SUBEJERCICIO
	APROBADO	AMPLIACIONES - REDUCCIONES	MODIFICADO	DEVENGADO	PAGADO	
TOTAL	191,352,040.33	2,435.35	191,354,475.68	72,588,036.46	72,588,036.46	118,766,439.22
PODER EJECUTIVO	191,352,040.33	2,435.35	191,354,475.68	72,588,036.46	72,588,036.46	118,766,439.22
Secretaría de la Función Pública	191,352,040.33	2,435.35	191,354,475.68	72,588,036.46	72,588,036.46	118,766,439.22

GOBIERNO CONSTITUCIONAL DEL ESTADO DE CHIAPAS  
RAMO O DEPENDENCIA: Secretaría de la Función Pública  
ESTADO ANALÍTICO DEL EJERCICIO DEL PRESUPUESTO DE EGRESOS EN CLASIFICACIÓN  
ADMINISTRATIVA/PODERES  
DEL 1 DE ENERO AL 30 DE JUNIO DE 2016

(Pesos)

RPA-4

CONCEPTO	PRESUPUESTO DE EGRESOS					SUB EJERCICIO
	APROBADO	AMPLIACIONES - REDUCCIONES	MODIFICADO	DEVENGADO	PAGADO	
<b>TOTAL</b>	<b>191,352,040.33</b>	<b>2,435.35</b>	<b>191,354,475.68</b>	<b>72,588,036.46</b>	<b>72,588,036.46</b>	<b>118,766,439.22</b>
<b>PODER EJECUTIVO</b>	<b>191,352,040.33</b>	<b>2,435.35</b>	<b>191,354,475.68</b>	<b>72,588,036.46</b>	<b>72,588,036.46</b>	<b>118,766,439.22</b>
Secretaría de la Función Pública	191,352,040.33	2,435.35	191,354,475.68	72,588,036.46	72,588,036.46	118,766,439.22
<b>PODER LEGISLATIVO</b>	<b>0.00</b>	<b>0.00</b>	<b>0.00</b>	<b>0.00</b>	<b>0.00</b>	<b>0.00</b>
	0.00	0.00	0.00	0.00	0.00	0.00
<b>PODER JUDICIAL</b>	<b>0.00</b>	<b>0.00</b>	<b>0.00</b>	<b>0.00</b>	<b>0.00</b>	<b>0.00</b>
	0.00	0.00	0.00	0.00	0.00	0.00
<b>ORGANOS AUTONOMOS</b>	<b>0.00</b>	<b>0.00</b>	<b>0.00</b>	<b>0.00</b>	<b>0.00</b>	<b>0.00</b>
	0.00	0.00	0.00	0.00	0.00	0.00





GOBIERNO DEL  
ESTADO DE CHIAPAS

GOBIERNO CONSTITUCIONAL DEL ESTADO DE CHIAPAS  
RAMO O DEPENDENCIA: Secretaría de la Función Pública  
ESTADO ANALÍTICO DEL EJERCICIO DEL PRESUPUESTO DE EGRESOS EN CLASIFICACIÓN  
ADMINISTRATIVA/ENTIDADES  
DEL 1 DE ENERO AL 30 DE JUNIO DE 2016



(Pesos)

RPA-5

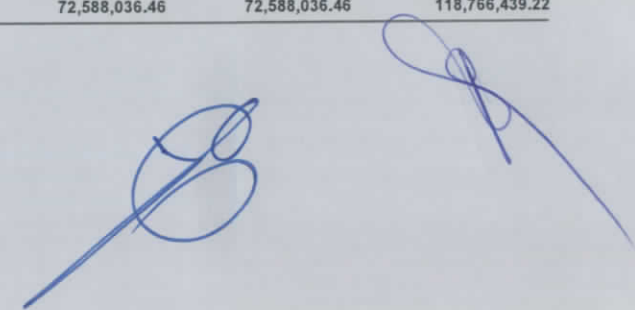
CONCEPTO	PRESUPUESTO DE EGRESOS					SUB EJERCICIO
	APROBADO	AMPLIACIONES - REDUCCIONES	MODIFICADO	DEVENGADO	PAGADO	
ENTIDADES PARAESTATALES Y FIDEICOMISOS NO EMPRESARIALES Y NO FINANCIEROS	NO APLICA					
INSTITUCIONES PÚBLICAS DE SEGURIDAD SOCIAL	NO APLICA					
ENTIDADES PARAESTATALES EMPRESARIALES NO FINANCIERAS CON PARTICIPACION ESTATAL MAYORITARIA	NO APLICA					

ESTADO ANALÍTICO DEL EJERCICIO DEL PRESUPUESTO DE EGRESOS CLASIFICACIÓN FUNCIONAL (FINALIDAD Y FUNCIÓN)  
DEL 1 DE ENERO AL 30 DE junio DE 2016

(Pesos)


RPA-6

FI	FU	CONCEPTO	EGRESOS					SUBEJERCICIO
			APROBADO	AMPLIACIONES - REDUCCIONES	MODIFICADO	DEVENGADO	PAGADO	
1	Gobierno		191,352,040.33	-373,782.01	190,978,258.32	72,211,819.10	72,211,819.10	118,766,439.22
1.3	Coordinación de la política de gobierno		191,352,040.33	-373,782.01	190,978,258.32	72,211,819.10	72,211,819.10	118,766,439.22
4	Otras no Clasificadas en Funciones Anteriores		0.00	376,217.36	376,217.36	376,217.36	376,217.36	0.00
4.4	ADEFAS		0.00	376,217.36	376,217.36	376,217.36	376,217.36	0.00
<b>TOTAL DEL GASTO:</b>			<b>191,352,040.33</b>	<b>2,435.35</b>	<b>191,354,475.68</b>	<b>72,588,036.46</b>	<b>72,588,036.46</b>	<b>118,766,439.22</b>



GOBIERNO DEL ESTADO DE CHIAPAS  
RAMO O DEPENDENCIA: Secretaría de la Función Pública  
GASTO POR CATEGORÍA PROGRAMÁTICA  
DEL 1 DE ENERO AL 30 DE JUNIO DE 2016  
(Pesos)

CONCEPTO	PRESUPUESTO DE EGRESOS					SUBEJERCICIO
	APROBADO	AMPLIACIONES - REDUCCIONES	MODIFICADO	DEVENGADO	PAGADO	
<b>Programas</b>	<b>191,352,040.33</b>	<b>-373,782.01</b>	<b>190,978,258.32</b>	<b>72,211,819.10</b>	<b>72,211,819.10</b>	<b>118,766,439.22</b>
Subsidios: Sector Social y Privado o Entidades Federativas y Municipios	0.00	0.00	0.00	0.00	0.00	0.00
Otros Subsidios	0.00	0.00	0.00	0.00	0.00	0.00
Sujetos a Reglas de Operación	0.00	0.00	0.00	0.00	0.00	0.00
Desempeño de las Funciones	0.00	0.00	0.00	0.00	0.00	0.00
Específicos	0.00	0.00	0.00	0.00	0.00	0.00
Funciones de las Fuerzas Armadas (Únicamente Gobierno Federal)	0.00	0.00	0.00	0.00	0.00	0.00
Planeación, seguimiento y evaluación de políticas públicas	0.00	0.00	0.00	0.00	0.00	0.00
Prestación de Servicios Públicos	0.00	0.00	0.00	0.00	0.00	0.00
Promoción y fomento	0.00	0.00	0.00	0.00	0.00	0.00
Provisión de Bienes Públicos	0.00	0.00	0.00	0.00	0.00	0.00
Proyectos de inversión	0.00	0.00	0.00	0.00	0.00	0.00
Regulación y supervisión	0.00	0.00	0.00	0.00	0.00	0.00
<b>Administrativos y de Apoyo</b>	<b>191,352,040.33</b>	<b>-373,782.01</b>	<b>190,978,258.32</b>	<b>72,211,819.10</b>	<b>72,211,819.10</b>	<b>118,766,439.22</b>
Apoyo a la función pública y al mejoramiento de la gestión	191,352,040.33	-373,782.01	190,978,258.32	72,211,819.10	72,211,819.10	118,766,439.22
Apoyo al proceso presupuestario y para mejorar la eficiencia institucional	0.00	0.00	0.00	0.00	0.00	0.00
Operaciones ajenas	0.00	0.00	0.00	0.00	0.00	0.00
<b>Compromisos</b>	<b>0.00</b>	<b>0.00</b>	<b>0.00</b>	<b>0.00</b>	<b>0.00</b>	<b>0.00</b>
Desastres Naturales	0.00	0.00	0.00	0.00	0.00	0.00
Obligaciones de cumplimiento de resolución jurisdiccional	0.00	0.00	0.00	0.00	0.00	0.00
<b>Obligaciones</b>	<b>0.00</b>	<b>0.00</b>	<b>0.00</b>	<b>0.00</b>	<b>0.00</b>	<b>0.00</b>
Aportaciones a fondos de estabilización	0.00	0.00	0.00	0.00	0.00	0.00
Aportaciones a fondos de inversión y reestructura de pensiones	0.00	0.00	0.00	0.00	0.00	0.00
Aportaciones a la seguridad social	0.00	0.00	0.00	0.00	0.00	0.00
Pensiones y jubilaciones	0.00	0.00	0.00	0.00	0.00	0.00
<b>Programas de Gasto Federalizado (Gobierno Federal)</b>	<b>0.00</b>	<b>0.00</b>	<b>0.00</b>	<b>0.00</b>	<b>0.00</b>	<b>0.00</b>
Gasto Federalizado	0.00	0.00	0.00	0.00	0.00	0.00
<b>Participaciones a entidades federativas y municipios</b>	<b>0.00</b>	<b>0.00</b>	<b>0.00</b>	<b>0.00</b>	<b>0.00</b>	<b>0.00</b>
Participaciones	0.00	0.00	0.00	0.00	0.00	0.00
<b>Costo financiero, deuda o apoyos a deudores y ahorradores de la banca</b>	<b>0.00</b>	<b>0.00</b>	<b>0.00</b>	<b>0.00</b>	<b>0.00</b>	<b>0.00</b>
Costo financiero	0.00	0.00	0.00	0.00	0.00	0.00
<b>Adeudos de ejercicios fiscales anteriores</b>	<b>0.00</b>	<b>376,217.36</b>	<b>376,217.36</b>	<b>376,217.36</b>	<b>376,217.36</b>	<b>0.00</b>
Adeudos	0.00	376,217.36	376,217.36	376,217.36	376,217.36	0.00
<b>TOTAL DEL GASTO:</b>	<b>191,352,040.33</b>	<b>2,435.35</b>	<b>191,354,475.68</b>	<b>72,588,036.46</b>	<b>72,588,036.46</b>	<b>118,766,439.22</b>





GOBIERNO DEL  
ESTADO DE CHIAPAS

GOBIERNO DEL ESTADO DE CHIAPAS  
RAMO O DEPENDENCIA: Secretaría de la Función Pública



ESTADO ANALÍTICO DEL EJERCICIO DEL PRESUPUESTO DE EGRESOS CLASIFICACIÓN POR UNIDAD  
RESPONSABLE

DEL 1 DE ENERO AL 30 DE JUNIO DE 2016

(Pesos)

RPA-8

UR	CONCEPTO	EGRESOS					SUB EJERCICIO
		APROBADO	AMPLIACIONES - REDUCCIONES	MODIFICADO	DEVENGADO	PAGADO	
01	Coordinación de Comisarios y Despachos Externos	1,131,715.27	0.00	1,131,715.27	459,601.27	459,601.27	672,114.00
03	Dirección de Enlace de Auditorías	2,228,754.26	-3,851.05	2,224,903.21	932,050.89	932,050.89	1,292,852.32
08	Dirección de Prevención y Registro Patrimonial	4,793,950.43	-5,134.74	4,788,815.69	2,011,194.34	2,011,194.34	2,777,621.35
09	Dirección de Responsabilidades	4,654,008.88	-5,134.74	4,648,874.14	1,849,111.43	1,849,111.43	2,799,762.71
10	Dirección Jurídica	2,857,429.89	-5,134.74	2,852,295.15	1,118,432.14	1,118,432.14	1,733,863.01
11	Dirección de Contraloría Social	8,423,400.47	-11,944.00	8,411,456.47	3,305,622.44	3,305,622.44	5,105,834.03
12	Oficina del C. Secretario	15,559,731.51	-32,451.83	15,527,279.68	4,027,990.02	4,027,990.02	11,499,289.66
13	Coordinación de Verificación de la Supervisión Externa de la Obra Pública Estatal	3,354,866.29	-925.73	3,353,940.56	1,477,162.87	1,477,162.87	1,876,777.69
14	Subsecretaría de Auditoría Pública para la Administración Centralizada	7,254,250.20	-14,880.78	7,239,369.42	2,670,489.14	2,670,489.14	4,568,880.28
15	Subsecretaría de Auditoría Pública para la Administración Descentralizada	1,483,548.42	-4,376.53	1,479,171.89	506,961.61	506,961.61	972,210.28
16	Dirección de Auditoría Pública en Dependencias "A"	16,923,514.68	672.05	16,924,186.73	6,727,579.93	6,727,579.93	10,196,606.80
17	Dirección de Auditoría Pública en Dependencias "B"	16,600,545.55	-1,763.30	16,598,782.25	6,967,276.75	6,967,276.75	9,631,505.50
18	Dirección de Auditoría en Entidades "A"	13,475,928.83	-3,115.16	13,472,813.67	5,095,110.11	5,095,110.11	8,377,703.56
19	Dirección de Auditoría en Entidades "B"	11,175,339.39	-3,115.16	11,172,224.23	4,164,306.53	4,164,306.53	7,007,917.70
21	Subsecretaría Jurídica y de Prevención	1,671,413.02	-13,516.25	1,657,896.77	518,143.76	518,143.76	1,139,753.01
22	Unidad de Apoyo Administrativo	72,595,011.27	113,337.63	72,708,348.90	28,164,072.52	28,164,072.52	44,544,276.38
23	Unidad de Informática	4,471,508.39	-3,115.16	4,468,393.23	1,653,966.33	1,653,966.33	2,814,426.90
24	Unidad de Planeación y Evaluación Interna	2,697,123.58	-3,115.16	2,694,008.42	938,964.38	938,964.38	1,755,044.04
<b>TOTAL DEL GASTO:</b>		<b>191,352,040.33</b>	<b>2,435.35</b>	<b>191,354,475.68</b>	<b>72,588,036.46</b>	<b>72,588,036.46</b>	<b>118,766,439.22</b>



GOBIERNO DEL  
ESTADO DE CHIAPAS

GOBIERNO DEL ESTADO DE CHIAPAS  
RAMO O DEPENDENCIA: Secretaría de la Función Pública



ESTADO ANALÍTICO DEL EJERCICIO DEL PRESUPUESTO DE EGRESOS CLASIFICACIÓN POR DISTRIBUCIÓN  
GEOGRÁFICA  
DEL 1 DE ENERO AL 30 DE JUNIO DE 2016

(Pesos)

RPA-9

CLAVE	No.	CONCEPTO	PRESUPUESTO DE EGRESOS					SUB EJERCICIO
			APROBADO	AMPLIACIONES - REDUCCIONES	MODIFICADO	DEVENGADO	PAGADO	
000	000	Cobertura Estatal	191,352,040.33	2,435.35	191,354,475.68	72,588,036.46	72,588,036.46	118,766,439.22
<b>TOTAL DEL GASTO:</b>			<b>191,352,040.33</b>	<b>2,435.35</b>	<b>191,354,475.68</b>	<b>72,588,036.46</b>	<b>72,588,036.46</b>	<b>118,766,439.22</b>

---

# **INFORMACIÓN DE INTEGRACIÓN Y ANÁLISIS**

---



**APLICACIÓN DEL PRESUPUESTO TOTAL POR RUBROS**

Del 1 de Enero al 30 de Junio del 2016

**2111 125 0 SECRETARIA DE LA FUNCION PUBLICA**

CONCEPTO	PRESUPUESTO DE EGRESOS					
	APROBADO ANUAL	MODIFICADO	COMPROMETIDO	DEVENGADO	EJERCIDO	PAGADO
<b>RECURSOS PRESUPUESTARIOS</b>						
1000 Servicios Personales	137,407,325.68	137,407,325.68	54,415,008.23	54,415,008.23	54,415,008.23	54,415,008.23
2000 Materiales y Suministros	5,620,463.88	5,589,165.28	2,262,780.03	2,262,780.03	2,262,780.03	2,262,780.03
3000 Servicios Generales	23,750,745.77	24,851,232.01	8,665,405.01	8,665,405.01	8,665,405.01	8,665,405.01
4000 Transferencias, Asignaciones, Subsidios y Otras Ayudas	23,128,100.00	23,130,535.35	6,868,625.83	6,868,625.83	6,868,625.83	6,868,625.83
5000 Bienes Muebles, Inmuebles e Intangibles						
6000 Inversión Pública						
7000 Inversiones Financieras y Otras Provisiones	1,445,405.00					
8000 Participaciones y Aportaciones						
9000 Deuda Pública		376,217.36	376,217.36	376,217.36	376,217.36	376,217.36
<b>Subtotal</b>	<b>191,352,040.33</b>	<b>191,354,475.68</b>	<b>72,588,036.46</b>	<b>72,588,036.46</b>	<b>72,588,036.46</b>	<b>72,588,036.46</b>
<b>RECURSOS PROPIOS</b>						
1000 Servicios Personales						
2000 Materiales y Suministros						
3000 Servicios Generales						
4000 Transferencias, Asignaciones, Subsidios y Otras Ayudas						
<b>Subtotal</b>	<b>0.00</b>	<b>0.00</b>	<b>0.00</b>	<b>0.00</b>	<b>0.00</b>	<b>0.00</b>
<b>RECURSOS AJENOS</b>						
1000 Servicios Personales						
2000 Materiales y Suministros						
3000 Servicios Generales						
4000 Transferencias, Asignaciones, Subsidios y Otras Ayudas						
<b>Subtotal</b>	<b>0.00</b>	<b>0.00</b>	<b>0.00</b>	<b>0.00</b>	<b>0.00</b>	<b>0.00</b>
<b>RECURSOS FEDERALES NO PRESUPUESTARIOS</b>						
1000 Servicios Personales						
2000 Materiales y Suministros						
3000 Servicios Generales						
4000 Transferencias, Asignaciones, Subsidios y Otras Ayudas						
<b>Subtotal</b>	<b>0.00</b>	<b>0.00</b>	<b>0.00</b>	<b>0.00</b>	<b>0.00</b>	<b>0.00</b>
<b>TOTAL</b>	<b>191,352,040.33</b>	<b>191,354,475.68</b>	<b>72,588,036.46</b>	<b>72,588,036.46</b>	<b>72,588,036.46</b>	<b>72,588,036.46</b>

JEFE DEL ÁREA DE RECURSOS FINANCIEROS

C.P. MANUEL DE JESÚS PAREDES OVILLA

JEFE DE LA UNIDAD DE APOYO ADMINISTRATIVO

M.A.P. JUAN CARLOS VERA ZARAGOZA

**APLICACIÓN DE LOS RECURSOS PROVENIENTES DEL GOBIERNO FEDERAL**

Del 1 de Enero al 30 de Junio del 2016

**2111 125 0 SECRETARÍA DE LA FUNCIÓN PÚBLICA**

RUBRO / FUENTE DE FINANCIAMIENTO / PROGRAMA Y/O FONDO	PRESUPUESTO DE EGRESOS		
	APROBADO ANUAL	MODIFICADO	DEVENGADO
<b>TOTAL</b>	<b>191,352,040.33</b>	<b>191,354,475.33</b>	<b>72,588,036.46</b>
<b>PARTICIPACIONES Y APORTACIONES FEDERALES</b>	<b>191,352,040.33</b>	<b>191,352,040.33</b>	<b>72,588,036.46</b>
Participaciones a Entidades Federativas (Ramo 28)			
5811 Fondo General de Participaciones	140,214,557.43	140,214,557.43	55,157,938.74
5813 Participaciones por Impuestos Especiales	51,137,482.90	51,137,482.90	17,430,097.72
<b>TRANSFERENCIAS, ASIGNACIONES, SUBSIDIOS Y OTRAS AYUDAS</b>		<b>2,435.00</b>	
Programas Sujetos a Reglas de Operación		2,435.00	
5932 16 Programa de Cultura Física y Deporte		2,435.00	

JEFE DEL ÁREA DE RECURSOS FINANCIEROS

\_\_\_\_\_  
C.P. MANUEL DE JESÚS PAREDES OVILLA

JEFE DE LA UNIDAD DE APOYO ADMINISTRATIVO

\_\_\_\_\_  
M.A.P. JUAN CARLOS VERA ZARAGOZA

**APLICACION DEL PRESUPUESTO FEDERAL DEVENGADO POR FUENTE DE FINANCIAMIENTO Y CAPITULO DE GASTO**

Del 1 de Enero al 30 de Junio del 2016

**2111 125 0 SECRETARÍA DE LA FUNCIÓN PÚBLICA**

FUENTE DE FINANCIAMIENTO		CAPÍTULO DE GASTO									
		1000	2000	3000	4000	5000	6000	7000	8000	9000	TOTAL
<b>TOTAL</b>		<b>54,415,008.23</b>	<b>2,262,780.03</b>	<b>8,665,405.01</b>	<b>6,868,625.83</b>					<b>376,217.36</b>	<b>72,588,036.46</b>
PARTICIPACIONES (5811 a 5816)		54,415,008.23	2,262,780.03	8,665,405.01	6,868,625.83					376,217.36	72,588,036.46
5811	Fondo General de Participaciones	54,415,008.23		742,930.51							55,157,938.74
5813	Participaciones por Impuestos Especiales		2,262,780.03	7,922,474.50	6,868,625.83					376,217.36	17,430,097.72
<b>RAMO GENERAL 33</b>											
5821	Fondo de Aportaciones para la Nómina Educativa y Gasto Operativo (FANEGO)										
5822	Fondo de Aportac. para los Servicios de Salud (FASSA)										
5823	Fondo de Aportac. para la Infraestructura Social (FAIS)										
5824	Fondo de Aportac. para el Fortalecimiento de los Municipios (FORTAMUN)										
5825	Fondo de Aportaciones Múltiples (FAM)										
5826	Fondo de Aportac. para la Educación Tecnológica y de Adultos (FAETA)										
5827	Fondo de Aportaciones para la Seguridad Pública (FASP)										
5828	Fondo de Aportac. para el Fortalec. de las Entidades Federativas (FAFEF)										
<b>RECURSOS FEDERALES POR CONVENIOS Y TRANSFERENCIAS</b>					<b>0.00</b>						<b>0.00</b>
<b>CONVENIOS</b>											
5831	Pemex										
5832	Convenios de Descentralización										
5833	Convenios de Reasignación										
5834	Otros Convenios										
<b>TRANSFERENCIAS, ASIGNACIONES, SUBSIDIOS Y OTRAS AYUDAS</b>											
5931	Fideicomiso para la Infraestructura en los Estados (FIES)										
5932	Programas Sujetos a Reglas de Operación										
5933	Otros Subsidios										
5934	Fondo Regional										
5935	Fondo de Inversiones para las Entidades Federativas										
5936	Fondo de Inversión para el Combate a la Pobreza										

JEFE DEL ÁREA DE RECURSOS FINANCIEROS

C.P. MANUEL DE JESUS PAREDES OVILLA

JEFE DE LA UNIDAD DE APOYO ADMINISTRATIVO

M.A.P. JUAN CARLOS VERA ZARAGOZA

**PRINCIPALES ADECUACIONES AL PRESUPUESTO DE EGRESOS**

Del 1 de Enero al 30 de Junio del 2016

**2111 111 0 SECRETARÍA DE HACIENDA**

PRESUPUESTO DE EGRESOS				VARIACIÓN EN RELACIÓN AL:		SUBEJERCICIO
APROBADO ANUAL	AMPLIACIONES / REDUCCIONES	MODIFICADO	DEVENGADO	APROBADO ANUAL	%	
1	2	3	4	5 = 4-1		6 = 3-4
191,352,040.33	2,435.35	191,354,475.68	72,588,036.46	(118,764,003.87)	-62.1	118,766,439.22

**Razón de la Variación del Presupuesto Devengado en Relación al Aprobado Anual**

La variación en relación al aprobado anual es de (118'764,003.87) se debe a la calendarización anual de los recursos por lo que serán ministrados y devengados en los meses de Julio a Diciembre del presente ejercicio.

**Razón del Subejercicio**

El subejercicio de \$ 118,766,439.22; es el resultado del Presupuesto Modificado al periodo que se informa con relación al Presupuesto Devengado y que se integra de la siguiente manera: Disponible Presupuestario por un monto de \$ 105'218,294.57, recursos No Liberados por la cantidad de \$ 13'548,144.65. Es importante mencionar que el Disponible Presupuestario se debe en gran parte a la calendarización de los recursos los cuales serán ministrados en los meses de julio a diciembre por concepto de: Servicios personales, Servicios Generales y Transferencias Asignaciones, Subsidios y O.A. En los Proyectos: Administración de los recursos financieros, materiales, humanos y servicios, Promover y difundir el combate a la corrupción en la administración pública estatal e impulsar la participación ciudadana, Dirección de Contraloría Social, Coordinar y programar las reuniones internas y con diversos funcionarios, autoridades y organismos del C. Secretario y 5 al millar, los cuales serán devengados a través del ejercicio..

**Integración del Disponible Presupuestario por Fuente de Financiamiento**

Fuente de Financiamiento	Monto
<b>5 Recursos Federales</b>	<b>105,218,294.57</b>
5811 Fondo General de Participaciones	85,056,618.69
5813 Participación por Impuestos Especiales	20,159,240.53
5932 Programas Sujetos a Reglas de Operación	2,435.35
<b>Total Disponible Presupuestario</b>	<b>105,218,294.57</b>

**Integración del Disponible Presupuestario por Capítulo de Gasto**

1000 Servicios Personales	82,992,317.45
2000 Materiales y Suministros	3,326,385.25
3000 Servicios Generales	15,608,393.27
4000 Transferencias, Asignaciones, Subsidios y O.A.	3,291,198.60
5000 Bienes Muebles, Inmuebles e Intangibles	
7000 Inversiones Financieras y Otras Provisiones	
8000 Participaciones y Aportaciones (Aportaciones y Convenios)	
9000 ADEFAS	
	<b>105,218,294.57</b>

JEFE DEL ÁREA DE RECURSOS FINANCIEROS

C.P. MANUEL DE JESÚS PAREDES OVILLA

JEFE DE LA UNIDAD DE APOYO ADMINISTRATIVO

M.A.P. JUAN CARLOS VERA ZARAGOZA

**GASTO DEL SECTOR PÚBLICO PRESUPUESTARIO EN CLASIFICACIÓN ECONOMICA**

**INFORME DE AVANCE DE GESTIÓN FINANCIERA**

Del 1 de Enero al 30 de Junio del 2016

**2111 125 0 SECRETARÍA DE LA FUNCIÓN PÚBLICA**

CONCEPTO / CAPÍTULO DE GASTO	PRESUPUESTO DE EGRESOS				AVANCE % DEL DEVENGADO EN RELACIÓN AL:		
	APROBADO ANUAL	MODIFICADO	MINISTRADO	DEVENGADO	1	2	3
	1	2	3	4			
<b>TOTAL</b>	191,352,040.33	191,354,475.68	86,299,987.72	72,588,036.46	37.9	37.9	84.1
<b>GASTO PROGRAMABLE</b>	191,352,040.33	190,978,258.32	85,923,770.36	72,211,819.10	37.7	37.8	84.0
<b>GASTO CORRIENTE</b>	191,322,184.49	190,948,402.48	85,923,770.36	72,211,819.10	37.7	37.8	84.0
1000 Servicios Personales	137,407,325.68	137,407,325.68	61,294,117.56	54,415,008.23	39.6	39.6	88.8
Gasto de Operación	29,341,353.81	30,410,541.45	14,472,263.72	10,928,185.04	37.2	35.9	75.5
2000 Materiales y Suministros	5,620,463.88	5,589,165.28	2,862,492.05	2,262,780.03	40.3	40.5	79.0
3000 Servicios Generales	23,720,889.93	24,821,376.17	11,609,771.67	8,665,405.01	36.5	34.9	74.6
Otros Erogaciones	24,573,505.00	23,130,535.35	10,157,389.08	6,868,625.83	28.0	29.7	67.6
4000 Transferencias, Asignaciones, Subsidios y Otras Ayudas	23,128,100.00	23,130,535.35	10,157,389.08	6,868,625.83	29.7	29.7	67.6
7000 Inversiones Financieras y Otras Provisiones	1,445,405.00						
8000 Participaciones y Aportaciones (Aportaciones y Convenios)							
<b>GASTO DE CAPITAL</b>	29,855.84	29,855.84					
<b>Inversión Pública</b>							
1000 Servicios Personales							
2000 Materiales y Suministros							
3000 Servicios Generales							
4000 Transferencias, Asignaciones, Subsidios y Otras Ayudas							
5000 Bienes Mueble, Inmuebles e Intangibles							
6000 Inversión Pública							
7000 Inversiones Financieras y Otras Provisiones							
8000 Participaciones y Aportaciones (Aportaciones y Convenios)							
<b>Capital Humano</b>	29,855.84	29,855.84					
1000 Servicios Personales							
2000 Materiales y Suministros							
3000 Servicios Generales	29,855.84	29,855.84					
4000 Transferencias, Asignaciones, Subsidios y Otras Ayudas							
<b>GASTO NO PROGRAMABLE</b>		376,217.36	376,217.36	376,217.36		100.0	100.0
8000 Participaciones a Municipios							
Transacciones de la Deuda Pública / Costo Financiero							
7000 Inversiones Financieras y Otras Provisiones							
9000 Deuda Pública							
9000 ADEFAS		376,217.36	376,217.36	376,217.36		100.0	100.0

JEFE DEL ÁREA DE RECURSOS FINANCIEROS

C.P. MANUEL DE JESÚS PAREDES OVILLA

JEFE DE LA UNIDAD DE APOYO ADMINISTRATIVO

M.A.P. JUAN CARLOS VERA ZARAGOZA

**RAZÓN DEL AVANCE % DEL GASTO DEL SECTOR PÚBLICO PRESUPUESTARIO EN CLASIFICACIÓN ECONÓMICA**  
**INFORME DE AVANCE DE GESTIÓN FINANCIERA**  
Del 1 de Enero al 30 de Junio del 2016

2111 125 0 SECRETARÍA DE LA FUNCIÓN PÚBLICA

**Razón del Avance % del Presupuesto Devengado en relación al Presupuesto Ministrado**

El 84.1 % del presupuesto devengado en relación al presupuesto ministrado es muy bueno por lo que se han cumplido con los trabajos de prevención y fiscalización de esta secretaria

JEFE DEL ÁREA DE RECURSOS FINANCIEROS

  
C.P. MANUEL DE JESÚS PAREDES OVILLA

JEFE DE LA UNIDAD DE APOYO ADMINISTRATIVO

  
M.A.P. JUAN CARLOS VERA ZARAGOZA

**ANÁLISIS DEL CAPITULO 4000.- TRANSFERENCIAS, ASIGNACIONES, SUBSIDIOS Y OTRAS AYUDAS**

Del 1 de Enero al 30 de Junio del 2016

**2111 125 0 SECRETARÍA DE LA FUNCIÓN PÚBLICA**

CONCEPTO / PARTIDA GENÉRICA / PARTIDA ESPECÍFICA	PRESUPUESTO DE EGRESOS			BENEFICIARIO	DESTINO DEL GASTO
	APROBADO ANUAL	MODIFICADO	DEVENGADO		
INSTITUCIONAL	23,128,100.00	23,128,100.00			
Gasto Corriente	23,128,100.00	23,128,100.00			
4300 Subsidios y Subvenciones	17,510,016.50	17,510,016.50			
439 Otros Subsidios	17,510,016.50	17,510,016.50			
43906 Subsidios para Servicios Personales	14,406,420.16	14,406,420.16	6,225,067.00	Empleados por contrato	Pago de sueldos al personal que presta sus servicios por contrato en los diferentes programas de esta Secretaría. (5 al millar)
43907 Subsidios para Gastos de Operación	3,103,596.34	3,103,596.34	643,558.83	Personal de las Áreas de la Secretaría de la Función Pública	Pago de gastos de operación con recursos 5 al millar.
4400 Ayudas Sociales	5,618,083.50	5,618,083.50			
445 Ayudas Sociales a Instituciones sin Fines de Lucro	5,618,083.50	5,618,083.50			
44501 Ayudas a Instituciones sin Fines de Lucro	5,618,083.50	5,618,083.50			
<b>Inversión</b>					
4300 Subsidios y Subvenciones		2,435.55			
439 Otros Subsidios		2,435.55			
43907 Subsidios para Gastos de Operación		2,435.55			
NOTA: La diferencia que existe entre el presupuesto modificado y devengado corresponden a recursos disponibles presupuestarios por \$ 3,291,198.80 recursos No Liberados \$ 12,970,710.92 haciendo un total de \$16,261,909.72.					
<b>TOTAL</b>	23,128,100.00	23,130,535.55	6,868,625.83		

JEFE DEL ÁREA DE RECURSOS FINANCIEROS

C.P. MANUEL DE JESÚS PAREDES OVILLA

JEFE DE LA UNIDAD DE APOYO ADMINISTRATIVO

M.A.P. JUAN CARLOS VERA ZARAGOZA





**ANÁLISIS DEL CAPITULO 9000 DEUDA PÚBLICA (ADEFAS)**

Del 1 de Enero al 30 de Junio del 2016

**2111 125 0 SECRETARÍA DE LA FUNCIÓN PÚBLICA**

CONCEPTO / PARTIDA GENÉRICA / PARTIDA ESPECÍFICA	PRESUPUESTO DE EGRESOS			DESTINO DEL GASTO
	APROBADO ANUAL	MODIFICADO	DEVENGADO	
INSTITUCIONAL		376,217.36	376,217.36	
GASTO CORRIENTE		376,217.36	376,217.36	
9900 Adeudos de Ejercicios Fiscales Anteriores (ADEFAS)		376,217.36	376,217.36	
991 ADEFAS		376,217.36	376,217.36	
99107 Adeudos de Ejercicios Fiscales Anteriores por Materiales y Suministros		21,319.29	21,319.29	Pago alimentos devengado y pendiente de liquidar al cierre del ejercicio 2015.
99108 Adeudos de Ejercicios Fiscales Anteriores por Servicios Generales		354,898.07	354,898.07	Pago de servicio de fotocopiado y boletos de avión devengados y publicaciones oficiales pendiente de liquidar al cierre del ejercicio 2015.
<b>TOTAL</b>		<b>376,217.36</b>	<b>376,217.36</b>	

JEFE DEL ÁREA DE RECURSOS FINANCIEROS

C.P. MANUEL DE JESÚS PAREDES OVILLA

JEFE DE LA UNIDAD DE APOYO ADMINISTRATIVO

M.A.P. JUAN CARLOS VERA ZARAGOZA



GOBIERNO CONSTITUCIONAL DEL ESTADO DE CHIAPAS  
SECRETARÍA DE HACIENDA

Análisis de Partidas por Clasificación Administrativa  
SISTEMA PRESUPUESTARIO 2016  
(PESOS)

CIERRE MENSUAL DE JUNIO



21111250 Secretaría de la Función Pública

Jueves, 30 de junio de 2016

LUR	FI	FSF	SSFP5	PP	OA	AI	PT	MPIO	GASTO	TG	FF	SFTE	PF	CP	DM	DESCRIPCIÓN	Presupuesto Aprobado	Modificación Neta	Presupuesto Modificado	Presupuesto Liberado	Presupuesto por Liberar	Presupuesto Ministrado	Presupuesto Comprometido Modificado	Presupuesto Devengado Modificado	Presupuesto Ejercido Modificado	Presupuesto Pagado Modificado	Disponibilidad Financiera	Disponible Presupuestario Modificado
<b>Gran Total</b>																	191,352,646.33	2,435.25	191,354,475.68	177,806,331.03	13,548,144.65	86,299,987.72	72,588,036.46	72,588,036.46	72,588,036.46	72,588,036.46	13,711,951.26	185,218,294.57
<b>Total</b>																	191,352,646.33	2,435.25	191,354,475.68	177,806,331.03	13,548,144.65	86,299,987.72	72,588,036.46	72,588,036.46	72,588,036.46	72,588,036.46	13,711,951.26	185,218,294.57
01																Coordinación de Comisarios y Despachos Externos	1,131,715.27	0.00	1,131,715.27	1,131,715.27	0.00	528,479.25	459,661.27	459,661.27	459,661.27	459,661.27	69,877.98	672,114.00
01 1																Gobierno	1,131,715.27	0.00	1,131,715.27	1,131,715.27	0.00	528,479.25	459,661.27	459,661.27	459,661.27	459,661.27	69,877.98	672,114.00
01 1 3																Coordinación de la política de gobierno	1,131,715.27	0.00	1,131,715.27	1,131,715.27	0.00	528,479.25	459,661.27	459,661.27	459,661.27	459,661.27	69,877.98	672,114.00
01 1 3 4																Función pública	1,131,715.27	0.00	1,131,715.27	1,131,715.27	0.00	528,479.25	459,661.27	459,661.27	459,661.27	459,661.27	69,877.98	672,114.00
01 1 3 4 1																Función pública	1,131,715.27	0.00	1,131,715.27	1,131,715.27	0.00	528,479.25	459,661.27	459,661.27	459,661.27	459,661.27	69,877.98	672,114.00
01 1 3 4 1 H																Programa Sectorial de Función Pública.	1,131,715.27	0.00	1,131,715.27	1,131,715.27	0.00	528,479.25	459,661.27	459,661.27	459,661.27	459,661.27	69,877.98	672,114.00
01 1 3 4 1 H 099																Programa de impulso a la transparencia y rendición de cuentas, a través de la participación ciudadana y la modernización administrativa y tecnológica	1,131,715.27	0.00	1,131,715.27	1,131,715.27	0.00	528,479.25	459,661.27	459,661.27	459,661.27	459,661.27	69,877.98	672,114.00
01 1 3 4 1 H 099 01																Asignación Normal	1,131,715.27	0.00	1,131,715.27	1,131,715.27	0.00	528,479.25	459,661.27	459,661.27	459,661.27	459,661.27	69,877.98	672,114.00
01 1 3 4 1 H 099 01 R08																Revisar y fiscalizar los recursos públicos	1,131,715.27	0.00	1,131,715.27	1,131,715.27	0.00	528,479.25	459,661.27	459,661.27	459,661.27	459,661.27	69,877.98	672,114.00
01 1 3 4 1 H 099 01 R08 A001																Prevenir y vigilar el ejercicio de los recursos autorizados a las entidades del Gobierno del Estado.	1,131,715.27	0.00	1,131,715.27	1,131,715.27	0.00	528,479.25	459,661.27	459,661.27	459,661.27	459,661.27	69,877.98	672,114.00
01 1 3 4 1 H 099 01 R08 A001 000																Cobertura Estatal	1,131,715.27	0.00	1,131,715.27	1,131,715.27	0.00	528,479.25	459,661.27	459,661.27	459,661.27	459,661.27	69,877.98	672,114.00
01 1 3 4 1 H 099 01 R08 A001 000 1000																Servicios Personales.	973,987.33	0.00	973,987.33	973,987.33	0.00	454,088.29	417,518.62	417,518.62	417,518.62	36,577.77	536,479.71	
01 1 3 4 1 H 099 01 R08 A001 000 1100																Remuneraciones al Personal de Carácter Permanente.	574,393.08	0.00	574,393.08	574,393.08	0.00	287,196.54	262,362.66	262,362.66	262,362.66	24,833.88	312,838.42	
01 1 3 4 1 H 099 01 R08 A001 000 113																Sueldos Base al Personal Permanente.	574,393.08	0.00	574,393.08	574,393.08	0.00	287,196.54	262,362.66	262,362.66	262,362.66	24,833.88	312,838.42	
01 1 3 4 1 H 099 01 R08 A001 000 11304																1 5811 S 01 2016 2 Sueldo al Personal de Confianza.	574,393.08	0.00	574,393.08	574,393.08	0.00	287,196.54	262,362.66	262,362.66	262,362.66	24,833.88	312,838.42	
01 1 3 4 1 H 099 01 R08 A001 000 1300																Remuneraciones Adicionales y Especiales.	237,516.38	0.00	237,516.38	237,516.38	0.00	102,802.91	94,323.02	94,323.02	94,323.02	6,479.89	147,593.26	
01 1 3 4 1 H 099 01 R08 A001 000 132																Primas de Vacaciones, Dominical y Gratificación de Fin de Año.	14,142.46	0.00	14,142.46	14,142.46	0.00	7,071.23	6,569.20	6,569.20	6,569.20	502.33	7,573.26	
01 1 3 4 1 H 099 01 R08 A001 000 13201																1 5811 S 01 2016 2 Primas de Vacaciones y Dominical.	14,142.46	0.00	14,142.46	14,142.46	0.00	7,071.23	6,569.20	6,569.20	6,569.20	502.33	7,573.26	
01 1 3 4 1 H 099 01 R08 A001 000 134																Compensaciones.	223,373.92	0.00	223,373.92	223,373.92	0.00	95,731.68	87,753.82	87,753.82	87,753.82	7,977.86	135,620.10	
01 1 3 4 1 H 099 01 R08 A001 000 13420																1 5811 S 01 2016 2 Compensaciones por Servicios Especiales.	223,373.92	0.00	223,373.92	223,373.92	0.00	95,731.68	87,753.82	87,753.82	87,753.82	7,977.86	135,620.10	
01 1 3 4 1 H 099 01 R08 A001 000 1400																Seguridad Social.	40,841.87	0.00	40,841.87	40,841.87	0.00	20,420.94	20,420.94	20,420.94	20,420.94	0.00	20,420.93	
01 1 3 4 1 H 099 01 R08 A001 000 141																Aportaciones de Seguridad Social.	40,841.87	0.00	40,841.87	40,841.87	0.00	20,420.94	20,420.94	20,420.94	20,420.94	0.00	20,420.93	
01 1 3 4 1 H 099 01 R08 A001 000 14103																1 5811 S 01 2016 2 Aportaciones al IMSS.	40,841.87	0.00	40,841.87	40,841.87	0.00	20,420.94	20,420.94	20,420.94	20,420.94	0.00	20,420.93	
01 1 3 4 1 H 099 01 R08 A001 000 1500																Otras Prestaciones Sociales y Económicas.	78,336.00	0.00	78,336.00	78,336.00	0.00	35,904.00	35,904.00	35,904.00	35,904.00	3,264.00	42,432.00	
01 1 3 4 1 H 099 01 R08 A001 000 159																Otras Prestaciones Sociales y Económicas.	78,336.00	0.00	78,336.00	78,336.00	0.00	35,904.00	35,904.00	35,904.00	35,904.00	3,264.00	42,432.00	
01 1 3 4 1 H 099 01 R08 A001 000 15906																1 5811 S 01 2016 2 Previsión Social Múltiple.	78,336.00	0.00	78,336.00	78,336.00	0.00	35,904.00	35,904.00	35,904.00	35,904.00	3,264.00	42,432.00	
01 1 3 4 1 H 099 01 R08 A001 000 1700																Pago de Estímulos a Servidores Públicos.	42,900.00	0.00	42,900.00	42,900.00	0.00	4,500.00	4,500.00	4,500.00	4,500.00	0.00	38,400.00	
01 1 3 4 1 H 099 01 R08 A001 000 171																Estímulos.	42,900.00	0.00	42,900.00	42,900.00	0.00	4,500.00	4,500.00	4,500.00	4,500.00	0.00	38,400.00	
01 1 3 4 1 H 099 01 R08 A001 000 17102																1 5811 S 01 2016 2 Estímulos al Personal.	18,800.00	0.00	18,800.00	18,800.00	0.00	0.00	0.00	0.00	0.00	0.00	18,800.00	
01 1 3 4 1 H 099 01 R08 A001 000 17103																1 5811 S 01 2016 2 Incentivo al Personal.	24,100.00	0.00	24,100.00	24,100.00	0.00	4,500.00	4,500.00	4,500.00	4,500.00	0.00	27,600.00	
01 1 3 4 1 H 099 01 R08 A001 000 2000																Materiales y Suministros.	85,769.55	0.00	85,769.55	85,769.55	0.00	42,884.76	36,462.71	36,462.71	36,462.71	6,422.25	49,306.94	
01 1 3 4 1 H 099 01 R08 A001 000 2100																Materiales de Administración, Emisión de Documentos y Artículos Oficiales.	47,682.23	0.00	47,682.23	47,682.23	0.00	23,841.12	23,841.12	23,841.12	23,841.12	191.73	24,841.12	
01 1 3 4 1 H 099 01 R08 A001 000 211																Materiales, Útiles y Equipos Menores de Oficina.	15,494.31	0.00	15,494.31	15,494.31	0.00	7,792.17	7,518.44	7,518.44	7,518.44	191.73	7,893.87	
01 1 3 4 1 H 099 01 R08 A001 000 21101																1 5813 S 01 2016 1 Materiales y Útiles de Oficina.	15,494.31	0.00	15,494.31	15,494.31	0.00	7,792.17	7,518.44	7,518.44	7,518.44	191.73	7,893.87	
01 1 3 4 1 H 099 01 R08 A001 000 212																Materiales y Útiles de Impresión y Reproducción.	11,285.13	0.00	11,285.13	11,285.13	0.00	5,642.58	5,642.58	5,642.58	5,642.58	0.00	5,642.58	
01 1 3 4 1 H 099 01 R08 A001 000 21201																1 5813 S 01 2016 1 Materiales y Útiles de Impresión y Reproducción.	11,285.13	0.00	11,285.13	11,285.13	0.00	5,642.58	5,642.58	5,642.58	5,642.58	0.00	5,642.58	

GOBIERNO CONSTITUCIONAL DEL ESTADO DE CHIAPAS  
SECRETARÍA DE HACIENDA

Por Capítulos, Concepto, Partida Genérica y Partida Específica por Clasificación Administrativa  
SISTEMA PRESUPUESTARIO 2016  
(PESOS)  
CIERRE MENSUAL DE JUNIO

EP-03

Página 1 de 6

Jueves, 30 de junio de 2016

21111250 Secretaría de la Función Pública

CAPÍTULOS /CONCEPTOS /PARTIDAS	DESCRIPCIÓN	Presupuesto Aprobado	Modificación Neta	Presupuesto Modificado	Presupuesto Liberado	Presupuesto por Liberar	Presupuesto Comprometido	Presupuesto Devengado Modificado	Presupuesto Ejercido Modificado	Presupuesto Pagado Modificado	Disponibilidad Financiera Modificada	Disponible Presupuestario Modificado
<b>Gran Total</b>		<b>191,352,640.33</b>	<b>2,435.35</b>	<b>191,354,475.68</b>	<b>177,806,331.03</b>	<b>13,548,144.65</b>	<b>86,199,987.72</b>	<b>72,589,036.46</b>	<b>72,589,036.46</b>	<b>72,589,036.46</b>	<b>13,711,951.38</b>	<b>185,218,794.57</b>
<b>INSTITUCIONALES</b>												
1000	Servicios Personales.	137,407,325.68	0.00	137,407,325.68	137,407,325.68	0.00	81,294,117.36	54,415,008.23	54,415,008.23	54,415,008.23	8,879,109.33	82,902,317.45
1100	Remuneraciones al Personal de Carácter Permanente.	64,619,137.44	0.00	64,619,137.44	64,619,137.44	0.00	32,309,568.72	28,811,930.22	28,811,930.22	28,811,930.22	3,497,638.50	35,807,207.22
1113	Sueldos Base al Personal Permanente.	64,619,137.44	0.00	64,619,137.44	64,619,137.44	0.00	32,309,568.72	28,811,930.22	28,811,930.22	28,811,930.22	3,497,638.50	35,807,207.22
11304	Sueldo al Personal de Confianza.	63,235,264.68	0.00	63,235,264.68	63,235,264.68	0.00	21,617,632.34	28,221,944.68	28,221,944.68	28,221,944.68	2,405,007.68	35,023,228.00
11311	Sueldo al Personal Sindicalizado.	1,383,872.76	0.00	1,383,872.76	1,383,872.76	0.00	691,936.38	599,985.54	599,985.54	599,985.54	81,958.84	793,887.22
1300	Remuneraciones Adicionales y Especiales.	54,546,618.29	0.00	54,546,618.29	54,546,618.29	0.00	21,866,248.18	18,368,835.28	18,368,835.28	18,368,835.28	2,491,412.90	35,177,782.81
131	Primas por Años de Servicios Efectivos Prestados.	79,448.00	0.00	79,448.00	79,448.00	0.00	35,228.00	29,565.00	29,565.00	29,565.00	5,655.00	48,875.00
13101	Prima Quinquenal por Años de Servicios Efectivos Prestados.	79,448.00	0.00	79,448.00	79,448.00	0.00	35,228.00	29,565.00	29,565.00	29,565.00	5,655.00	48,875.00
132	Primas de Vacaciones, Dominical y Gratificación de Fin de Año.	5,394,566.17	0.00	5,394,566.17	5,394,566.17	0.00	790,052.30	694,630.23	694,630.23	694,630.23	85,422.27	4,699,937.94
13201	Primas de Vacaciones y Dominical.	1,589,104.90	0.00	1,589,104.90	1,589,104.90	0.00	790,052.30	694,630.23	694,630.23	694,630.23	85,422.27	865,474.67
13202	Aguinaldo o Gratificación de Fin de Año.	3,814,461.27	0.00	3,814,461.27	3,814,461.27	0.00	0.00	0.00	0.00	0.00	0.00	3,814,461.27
134	Compensaciones.	49,081,609.92	0.00	49,081,609.92	49,081,609.92	0.00	21,034,975.88	18,644,640.95	18,644,640.95	18,644,640.95	2,390,335.63	30,438,969.87
13420	Compensaciones por Servicios Especiales.	24,591,405.72	0.00	24,591,405.72	24,591,405.72	0.00	10,578,173.88	9,417,634.65	9,417,634.65	9,417,634.65	1,121,534.23	15,173,771.07
13434	Compensación Complementaria por Servicios Especiales.	24,490,204.20	0.00	24,490,204.20	24,490,204.20	0.00	10,456,801.80	9,227,005.40	9,227,005.40	9,227,005.40	1,268,796.40	15,263,196.80
1400	Seguridad Social.	5,385,931.42	0.00	5,385,931.42	5,385,931.42	0.00	2,678,193.66	2,262,565.23	2,262,565.23	2,262,565.23	415,627.43	3,122,366.19
141	Aportaciones de Seguridad Social.	5,297,291.73	0.00	5,297,291.73	5,297,291.73	0.00	2,648,646.06	2,248,800.96	2,248,800.96	2,248,800.96	398,846.00	3,046,455.67
14103	Aportaciones al IMSS.	4,843,948.98	0.00	4,843,948.98	4,843,948.98	0.00	2,421,874.58	2,062,407.84	2,062,407.84	2,062,407.84	358,566.74	2,781,541.14
14114	Aportaciones al ISSSTECH.	235,059.46	0.00	235,059.46	235,059.46	0.00	117,528.74	96,807.69	96,807.69	96,807.69	20,722.05	138,251.77
14116	Aportaciones de Seguridad Social.	218,283.29	0.00	218,283.29	218,283.29	0.00	109,141.74	89,584.53	89,584.53	89,584.53	19,557.21	128,696.76
142	Aportaciones a Fondos de Vivienda.	88,639.69	0.00	88,639.69	88,639.69	0.00	29,546.60	13,765.17	13,765.17	13,765.17	15,781.43	74,854.52
14202	Aportaciones a INFONAVIT.	88,639.69	0.00	88,639.69	88,639.69	0.00	29,546.60	13,765.17	13,765.17	13,765.17	15,781.43	74,854.52
1500	Otras Prestaciones Sociales y Económicas.	8,238,336.00	0.00	8,238,336.00	8,238,336.00	0.00	4,119,168.00	3,663,840.00	3,663,840.00	3,663,840.00	455,328.00	4,574,496.00
159	Otras Prestaciones Sociales y Económicas.	8,238,336.00	0.00	8,238,336.00	8,238,336.00	0.00	4,119,168.00	3,663,840.00	3,663,840.00	3,663,840.00	455,328.00	4,574,496.00
15906	Previsión Social Múltiple.	8,238,336.00	0.00	8,238,336.00	8,238,336.00	0.00	4,119,168.00	3,663,840.00	3,663,840.00	3,663,840.00	455,328.00	4,574,496.00
1700	Pago de Estímulos a Servidores Públicos.	4,617,302.73	0.00	4,617,302.73	4,617,302.73	0.00	326,940.00	307,837.50	307,837.50	307,837.50	19,102.50	4,309,465.23
171	Estímulos.	4,617,302.73	0.00	4,617,302.73	4,617,302.73	0.00	326,940.00	307,837.50	307,837.50	307,837.50	19,102.50	4,309,465.23
17102	Estímulos al Personal.	1,361,202.73	0.00	1,361,202.73	1,361,202.73	0.00	49,440.00	43,837.50	43,837.50	43,837.50	5,602.50	1,317,365.23
17103	Incentivo al Personal.	3,256,100.00	0.00	3,256,100.00	3,256,100.00	0.00	277,500.00	264,000.00	264,000.00	264,000.00	13,500.00	2,992,100.00
2000	Materiales y Suministros.	5,810,463.88	-11,298.60	5,809,165.28	5,989,355.38	0.00	2,862,492.05	2,262,780.03	2,262,780.03	2,262,780.03	598,712.02	3,326,365.25
2100	Materiales de Administración, Emisión de Documentos y Artículos Oficiales.	2,636,703.47	-50,685.40	2,586,018.07	2,586,018.07	0.00	1,267,666.91	1,196,726.36	1,196,726.36	1,196,726.36	79,940.35	1,399,271.71
211	Materiales, Útiles y Equipos Menores de Oficina.	811,899.40	-50,685.40	761,214.00	761,214.00	0.00	355,164.44	321,220.33	321,220.33	321,220.33	33,944.11	429,793.67
21101	Materiales y Útiles de Oficina.	811,899.40	-50,685.40	761,214.00	761,214.00	0.00	355,164.44	321,220.33	321,220.33	321,220.33	33,944.11	429,793.67
212	Materiales y Útiles de Impresión y Reproducción.	579,753.86	0.00	579,753.86	579,753.86	0.00	209,877.16	179,473.38	179,473.38	179,473.38	10,405.78	388,280.48
21201	Materiales y Útiles de Impresión y Reproducción.	541,137.53	0.00	541,137.53	541,137.53	0.00	270,568.86	266,051.86	266,051.86	266,051.86	4,517.00	275,085.67
21202	Materiales Fotográficos.	38,616.33	0.00	38,616.33	38,616.33	0.00	39,308.30	13,421.52	13,421.52	13,421.52	3,888.78	25,194.81



GOBIERNO CONSTITUCIONAL DEL ESTADO DE CHIAPAS  
SECRETARÍA DE HACIENDA  
Resumen Tipo de Gasto y Partida  
SISTEMA PRESUPUESTARIO 2016  
(PESOS)  
CIERRE MENSUAL DE JUNIO

21111250 Secretaría de la Función Pública

Jueves, 30 de junio de 2016

TIPO GASTO / CAPÍTULOS /CONCEPTOS /PARTIDAS	DESCRIPCIÓN	Presupuesto Aprobado	Modificación Neta	Presupuesto Modificado	Presupuesto Liberado	Presupuesto por Liberar	Presupuesto Ministrado	Presupuesto Comprometido Modificado	Presupuesto Devengado Modificado	Presupuesto Ejercido Modificado	Presupuesto Pagado Modificado	Disponibilidad Financiera Modificada	Disponible Presupuestario Modificado
<b>Gran Total</b>		191,352,640.33	2,435.35	191,354,475.68	177,806,331.83	13,548,144.65	86,299,867.72	72,588,036.46	72,588,036.46	72,588,036.46	72,588,036.46	13,711,951.36	105,218,294.57
<b>Total Institucional</b>		191,352,640.33	2,435.35	191,354,475.68	177,806,331.83	13,548,144.65	86,299,867.72	72,588,036.46	72,588,036.46	72,588,036.46	72,588,036.46	13,711,951.36	105,218,294.57
<b>Total Inversión</b>		0.00	0.00	0.00	0.00	0.00	0.00	0.00	0.00	0.00	0.00	0.00	0.00
<b>Total</b>		191,352,640.33	2,435.35	191,354,475.68	177,806,331.83	13,548,144.65	86,299,867.72	72,588,036.46	72,588,036.46	72,588,036.46	72,588,036.46	13,711,951.36	105,218,294.57
<b>Institucional</b>		191,352,640.33	2,435.35	191,354,475.68	177,806,331.83	13,548,144.65	86,299,867.72	72,588,036.46	72,588,036.46	72,588,036.46	72,588,036.46	13,711,951.36	105,218,294.57
<b>Inversión</b>		0.00	0.00	0.00	0.00	0.00	0.00	0.00	0.00	0.00	0.00	0.00	0.00
<b>1 Gasto Corriente</b>		191,222,185.49	2,435.35	191,224,618.84	177,806,331.83	13,518,288.81	86,299,867.72	72,588,036.46	72,588,036.46	72,588,036.46	72,588,036.46	13,711,951.36	105,218,294.57
<b>1000 Servicios Personales.</b>		137,407,325.68	0.00	137,407,325.68	137,407,325.68	0.00	61,294,117.36	54,415,008.23	54,415,008.23	54,415,008.23	54,415,008.23	6,876,196.33	82,862,317.45
1100 Remuneraciones al Personal de Carácter Permanente.		64,618,137.44	0.00	64,618,137.44	64,618,137.44	0.00	32,309,568.72	28,811,930.22	28,811,930.22	28,811,930.22	28,811,930.22	3,407,638.50	35,807,267.22
113 Sueldos Base al Personal Permanente.		64,618,137.44	0.00	64,618,137.44	64,618,137.44	0.00	32,309,568.72	28,811,930.22	28,811,930.22	28,811,930.22	28,811,930.22	3,407,638.50	35,807,267.22
11304 Sueldo al Personal de Confianza.		63,235,264.68	0.00	63,235,264.68	63,235,264.68	0.00	31,817,832.34	28,211,944.68	28,211,944.68	28,211,944.68	28,211,944.68	3,405,867.66	35,023,220.00
11311 Sueldo al Personal Sindicalizado.		1,382,872.76	0.00	1,382,872.76	1,382,872.76	0.00	891,036.38	599,985.54	599,985.54	599,985.54	599,985.54	91,988.84	783,887.22
1300 Remuneraciones Adicionales y Especiales.		54,546,618.09	0.00	54,546,618.09	54,546,618.09	0.00	21,862,248.18	18,368,835.28	18,368,835.28	18,368,835.28	18,368,835.28	2,491,412.90	25,177,782.81
131 Primas por Años de Servicios Efectivos Prestados.		70,440.00	0.00	70,440.00	70,440.00	0.00	35,220.00	29,565.00	29,565.00	29,565.00	29,565.00	5,655.00	40,875.00
13101 Prima Quinquenal por Años de Servicios Efectivos Prestados.		70,440.00	0.00	70,440.00	70,440.00	0.00	35,220.00	29,565.00	29,565.00	29,565.00	29,565.00	5,655.00	40,875.00
132 Primas de Vacaciones, Dominical y Gratificación de Fin de Año.		5,394,568.17	0.00	5,394,568.17	5,394,568.17	0.00	790,052.50	694,630.23	694,630.23	694,630.23	694,630.23	95,422.27	6,899,837.84
13201 Primas de Vacaciones y Dominical.		1,580,194.90	0.00	1,580,194.90	1,580,194.90	0.00	790,052.50	694,630.23	694,630.23	694,630.23	694,630.23	95,422.27	885,474.67
13202 Aguinaldo o Gratificación de Fin de Año.		3,814,463.27	0.00	3,814,463.27	3,814,463.27	0.00	0.00	0.00	0.00	0.00	0.00	0.00	3,814,463.27
134 Compensaciones.		49,081,609.52	0.00	49,081,609.52	49,081,609.52	0.00	21,334,875.68	18,644,640.05	18,644,640.05	18,644,640.05	18,644,640.05	2,390,325.63	30,436,968.87
13420 Compensaciones por Servicios Especiales.		24,591,405.72	0.00	24,591,405.72	24,591,405.72	0.00	10,578,173.88	9,417,634.65	9,417,634.65	9,417,634.65	9,417,634.65	1,221,579.23	15,173,771.07
13434 Compensación Complementaria por Servicios Especiales.		24,490,204.20	0.00	24,490,204.20	24,490,204.20	0.00	10,756,701.80	9,227,005.40	9,227,005.40	9,227,005.40	9,227,005.40	1,268,796.40	15,263,198.80
1400 Seguridad Social.		5,385,931.42	0.00	5,385,931.42	5,385,931.42	0.00	2,678,192.66	2,262,565.23	2,262,565.23	2,262,565.23	2,262,565.23	415,827.43	3,123,366.19
141 Aportaciones de Seguridad Social.		5,297,291.73	0.00	5,297,291.73	5,297,291.73	0.00	2,648,846.06	2,248,800.06	2,248,800.06	2,248,800.06	2,248,800.06	399,846.00	3,048,441.67
14103 Aportaciones al IMSS.		4,843,948.98	0.00	4,843,948.98	4,843,948.98	0.00	2,421,374.58	2,062,407.84	2,062,407.84	2,062,407.84	2,062,407.84	359,566.74	2,721,541.14
14114 Aportaciones al ISSTECH.		235,059.46	0.00	235,059.46	235,059.46	0.00	117,529.74	96,807.69	96,807.69	96,807.69	96,807.69	20,722.05	138,223.77
14116 Aportaciones de Seguridad Social.		218,283.29	0.00	218,283.29	218,283.29	0.00	109,141.74	89,584.53	89,584.53	89,584.53	89,584.53	19,557.21	128,698.78
142 Aportaciones a Fondos de Vivienda.		86,639.69	0.00	86,639.69	86,639.69	0.00	29,546.60	13,765.17	13,765.17	13,765.17	13,765.17	15,761.43	74,874.52
14202 Aportaciones al INFONAVT.		86,639.69	0.00	86,639.69	86,639.69	0.00	29,546.60	13,765.17	13,765.17	13,765.17	13,765.17	15,761.43	74,874.52
1500 Otras Prestaciones Sociales y Económicas.		8,238,336.00	0.00	8,238,336.00	8,238,336.00	0.00	4,119,168.00	3,663,840.00	3,663,840.00	3,663,840.00	3,663,840.00	455,728.00	4,574,496.00
159 Otras Prestaciones Sociales y Económicas.		8,238,336.00	0.00	8,238,336.00	8,238,336.00	0.00	4,119,168.00	3,663,840.00	3,663,840.00	3,663,840.00	3,663,840.00	455,728.00	4,574,496.00
15906 Previsión Social Múltiple.		8,238,336.00	0.00	8,238,336.00	8,238,336.00	0.00	4,119,168.00	3,663,840.00	3,663,840.00	3,663,840.00	3,663,840.00	455,728.00	4,574,496.00
1700 Pago de Estímulos a Servidores Públicos.		4,617,302.73	0.00	4,617,302.73	4,617,302.73	0.00	326,940.00	307,837.50	307,837.50	307,837.50	307,837.50	19,102.50	4,309,465.23
171 Estímulos.		4,617,302.73	0.00	4,617,302.73	4,617,302.73	0.00	326,940.00	307,837.50	307,837.50	307,837.50	307,837.50	19,102.50	4,309,465.23
17102 Estímulos al Personal.		1,361,202.73	0.00	1,361,202.73	1,361,202.73	0.00	99,440.00	43,837.50	43,837.50	43,837.50	43,837.50	5,002.50	1,317,365.23
17103 Incentivo al Personal.		3,256,100.00	0.00	3,256,100.00	3,256,100.00	0.00	227,500.00	264,000.00	264,000.00	264,000.00	264,000.00	13,500.00	2,992,100.00





**GOBIERNO CONSTITUCIONAL DEL ESTADO DE CHIAPAS**  
**SECRETARÍA DE HACIENDA**  
**Recurso Federales - Fondo General de Participaciones (Clasificación Administrativa)**  
**SISTEMA PRESUPUESTARIO 2016**  
**(PESOS)**  
**CIERRE MENSUAL DE JUNIO**



EP-5811

Página 1 de 36

Jueves, 30 de junio de 2016

UR FI FUN SF SSFPS PP OA AI PT MPIO GASTO TG FF SFTE	DESCRIPCIÓN	Presupuesto Aprobado	Modificación Neta	Presupuesto Modificado	Presupuesto Liberado	Presupuesto por Liberar	Presupuesto Ministrado	Presupuesto Comprometido Modificado	Presupuesto Devengado Modificado	Presupuesto Ejercido Modificado	Presupuesto Pagado Modificado	Disponibilidad Financiera Modificada	Disponible Presupuestario Modificado
<b>Gran Total</b>		140,214,557.43	0.00	140,214,557.43	140,214,557.43	0.00	62,229,861.52	55,157,938.74	55,157,938.74	55,157,938.74	55,157,938.74	7,071,922.78	85,056,618.69
<b>Total</b>		140,214,557.43	0.00	140,214,557.43	140,214,557.43	0.00	62,229,861.52	55,157,938.74	55,157,938.74	55,157,938.74	55,157,938.74	7,071,922.78	85,056,618.69
<b>TOTAL FUENTE DE FINANCIAMIENTO</b>		140,214,557.43	0.00	140,214,557.43	140,214,557.43	0.00	62,229,861.52	55,157,938.74	55,157,938.74	55,157,938.74	55,157,938.74	7,071,922.78	85,056,618.69
TOTAL GLOBAL FUNCIÓN 3 Coordinación de la política de gobierno		140,214,557.43	0.00	140,214,557.43	140,214,557.43	0.00	62,229,861.52	55,157,938.74	55,157,938.74	55,157,938.74	55,157,938.74	7,071,922.78	85,056,618.69
TOTAL GLOBAL SUBFUENTE DE FINANCIAMIENTO 5 Recursos del Ejercicio		140,214,557.43	0.00	140,214,557.43	140,214,557.43	0.00	62,229,861.52	55,157,938.74	55,157,938.74	55,157,938.74	55,157,938.74	7,071,922.78	85,056,618.69
<b>INSTITUCIONALES</b>													
01	Coordinación de Comisarios y Despachos Externos	994,826.00	0.00	994,826.00	994,826.00	0.00	461,034.61	423,138.56	423,138.56	423,138.56	423,138.56	37,896.05	571,687.44
01 1	Gobierno	994,826.00	0.00	994,826.00	994,826.00	0.00	461,034.61	423,138.56	423,138.56	423,138.56	423,138.56	37,896.05	571,687.44
01 1 3	Coordinación de la política de gobierno	994,826.00	0.00	994,826.00	994,826.00	0.00	461,034.61	423,138.56	423,138.56	423,138.56	423,138.56	37,896.05	571,687.44
01 1 3 4	Función pública	994,826.00	0.00	994,826.00	994,826.00	0.00	461,034.61	423,138.56	423,138.56	423,138.56	423,138.56	37,896.05	571,687.44
01 1 3 4 1	Función pública	994,826.00	0.00	994,826.00	994,826.00	0.00	461,034.61	423,138.56	423,138.56	423,138.56	423,138.56	37,896.05	571,687.44
01 1 3 4 1 H	Programa Sectorial de Función Pública.	994,826.00	0.00	994,826.00	994,826.00	0.00	461,034.61	423,138.56	423,138.56	423,138.56	423,138.56	37,896.05	571,687.44
01 1 3 4 1 H 099	Programa de impulso a la transparencia y rendición de cuentas, a través de la participación ciudadana y la modernización administrativa y tecnológica	994,826.00	0.00	994,826.00	994,826.00	0.00	461,034.61	423,138.56	423,138.56	423,138.56	423,138.56	37,896.05	571,687.44
01 1 3 4 1 H 099 01	Asignación Normal	994,826.00	0.00	994,826.00	994,826.00	0.00	461,034.61	423,138.56	423,138.56	423,138.56	423,138.56	37,896.05	571,687.44
01 1 3 4 1 H 099 01 R08	Revisar y fiscalizar los recursos públicos	994,826.00	0.00	994,826.00	994,826.00	0.00	461,034.61	423,138.56	423,138.56	423,138.56	423,138.56	37,896.05	571,687.44
01 1 3 4 1 H 099 01 R08 A001	Prevenir y vigilar el ejercicio de los recursos autorizados a las entidades del Gobierno del Estado.	994,826.00	0.00	994,826.00	994,826.00	0.00	461,034.61	423,138.56	423,138.56	423,138.56	423,138.56	37,896.05	571,687.44
01 1 3 4 1 H 099 01 R08 A001 000	Cobertura Estatal	994,826.00	0.00	994,826.00	994,826.00	0.00	461,034.61	423,138.56	423,138.56	423,138.56	423,138.56	37,896.05	571,687.44
01 1 3 4 1 H 099 01 R08 A001 000 1000	Servicios Personales.	973,987.33	0.00	973,987.33	973,987.33	0.00	454,088.29	417,510.62	417,510.62	417,510.62	417,510.62	36,577.77	556,476.71
01 1 3 4 1 H 099 01 R08 A001 000 1100	Remuneraciones al Personal de Carácter Permanente.	574,393.08	0.00	574,393.08	574,393.08	0.00	287,196.54	262,362.66	262,362.66	262,362.66	262,362.66	24,833.88	312,030.02
01 1 3 4 1 H 099 01 R08 A001 000 113	Sueldos Base al Personal Permanente.	574,393.08	0.00	574,393.08	574,393.08	0.00	287,196.54	262,362.66	262,362.66	262,362.66	262,362.66	24,833.88	312,030.02
01 1 3 4 1 H 099 01 R08 A001 000 11304	Sueldo al Personal de Confianza.	574,393.08	0.00	574,393.08	574,393.08	0.00	287,196.54	262,362.66	262,362.66	262,362.66	262,362.66	24,833.88	312,030.02
01 1 3 4 1 H 099 01 R08 A001 000 11304 1 5811	Fondo General de Participaciones	574,393.08	0.00	574,393.08	574,393.08	0.00	287,196.54	262,362.66	262,362.66	262,362.66	262,362.66	24,833.88	312,030.02
01 1 3 4 1 H 099 01 R08 A001 000 11304 1 5811 S	Recursos del Ejercicio	574,393.08	0.00	574,393.08	574,393.08	0.00	287,196.54	262,362.66	262,362.66	262,362.66	262,362.66	24,833.88	312,030.02
01 1 3 4 1 H 099 01 R08 A001 000 1300	Remuneraciones Adicionales y Especiales.	237,516.38	0.00	237,516.38	237,516.38	0.00	102,802.91	94,323.02	94,323.02	94,323.02	94,323.02	8,479.89	141,193.38
01 1 3 4 1 H 099 01 R08 A001 000 132	Primas de Vacaciones, Dominical y Gratificación de Fin de Año.	14,142.46	0.00	14,142.46	14,142.46	0.00	7,071.23	6,569.20	6,569.20	6,569.20	6,569.20	502.03	7,573.26
01 1 3 4 1 H 099 01 R08 A001 000 13201	Primas de Vacaciones y Dominical.	14,142.46	0.00	14,142.46	14,142.46	0.00	7,071.23	6,569.20	6,569.20	6,569.20	6,569.20	502.03	7,573.26
01 1 3 4 1 H 099 01 R08 A001 000 13201 1 5811	Fondo General de Participaciones	14,142.46	0.00	14,142.46	14,142.46	0.00	7,071.23	6,569.20	6,569.20	6,569.20	6,569.20	502.03	7,573.26
01 1 3 4 1 H 099 01 R08 A001 000 13201 1 5811 S	Recursos del Ejercicio	14,142.46	0.00	14,142.46	14,142.46	0.00	7,071.23	6,569.20	6,569.20	6,569.20	6,569.20	502.03	7,573.26
01 1 3 4 1 H 099 01 R08 A001 000 134	Compensaciones.	223,373.92	0.00	223,373.92	223,373.92	0.00	95,731.68	87,753.82	87,753.82	87,753.82	87,753.82	7,977.86	135,620.10
01 1 3 4 1 H 099 01 R08 A001 000 13420	Compensaciones por Servicios Especiales.	223,373.92	0.00	223,373.92	223,373.92	0.00	95,731.68	87,753.82	87,753.82	87,753.82	87,753.82	7,977.86	135,620.10
01 1 3 4 1 H 099 01 R08 A001 000 13420 1 5811	Fondo General de Participaciones	223,373.92	0.00	223,373.92	223,373.92	0.00	95,731.68	87,753.82	87,753.82	87,753.82	87,753.82	7,977.86	135,620.10
01 1 3 4 1 H 099 01 R08 A001 000 13420 1 5811 S	Recursos del Ejercicio	223,373.92	0.00	223,373.92	223,373.92	0.00	95,731.68	87,753.82	87,753.82	87,753.82	87,753.82	7,977.86	135,620.10
01 1 3 4 1 H 099 01 R08 A001 000 1400	Seguridad Social.	48,841.87	0.00	48,841.87	48,841.87	0.00	20,420.94	20,420.94	20,420.94	20,420.94	20,420.94	0.00	28,420.93
01 1 3 4 1 H 099 01 R08 A001 000 141	Aportaciones de Seguridad Social.	48,841.87	0.00	48,841.87	48,841.87	0.00	20,420.94	20,420.94	20,420.94	20,420.94	20,420.94	0.00	28,420.93



**GOBIERNO CONSTITUCIONAL DEL ESTADO DE CHIAPAS**  
**SECRETARÍA DE HACIENDA**  
**Recurso Federales - Participación por Impuestos Especiales (Clasificación Administrativa)**  
**SISTEMA PRESUPUESTARIO 2016**  
**(PESOS)**  
**CIERRE MENSUAL DE JUNIO**



2111250 Secretaría de la Función Pública

UR FI RUIJ SF SSF PS PP OA AI PT MPIO GASTO TG FF SFTE

DESCRIPCIÓN	Presupuesto Aprobado	Modificación Neta	Presupuesto Modificado	Presupuesto Liberado	Presupuesto por Liberar	Presupuesto Ministrado	Presupuesto Comprometido	Presupuesto Devengado Modificado	Presupuesto Ejercido Modificado	Presupuesto Pagado Modificado	Disponibilidad Financiera Modificada	Disponible Presupuestario Modificado
<b>Gran Total</b>	<b>51,137,482.90</b>	<b>0.00</b>	<b>51,137,482.90</b>	<b>37,589,338.25</b>	<b>13,548,144.65</b>	<b>24,078,126.20</b>	<b>17,430,097.72</b>	<b>17,430,097.72</b>	<b>17,430,097.72</b>	<b>17,430,097.72</b>	<b>6,640,838.48</b>	<b>30,159,248.53</b>
<b>Total</b>	<b>51,137,482.90</b>	<b>0.00</b>	<b>51,137,482.90</b>	<b>37,589,338.25</b>	<b>13,548,144.65</b>	<b>24,078,126.20</b>	<b>17,430,097.72</b>	<b>17,430,097.72</b>	<b>17,430,097.72</b>	<b>17,430,097.72</b>	<b>6,640,838.48</b>	<b>30,159,248.53</b>
<b>TOTAL FUENTE DE FINANCIAMIENTO</b>	<b>51,137,482.90</b>	<b>0.00</b>	<b>51,137,482.90</b>	<b>37,589,338.25</b>	<b>13,548,144.65</b>	<b>24,078,126.20</b>	<b>17,430,097.72</b>	<b>17,430,097.72</b>	<b>17,430,097.72</b>	<b>17,430,097.72</b>	<b>6,640,838.48</b>	<b>30,159,248.53</b>
TOTAL GLOBAL FUNCION 3 Coordinación de la política de gobierno	51,137,482.90	0.00	51,137,482.90	37,589,338.25	13,548,144.65	24,078,126.20	17,430,097.72	17,430,097.72	17,430,097.72	17,430,097.72	6,640,838.48	30,159,248.53
TOTAL GLOBAL SUBFUENTE DE FINANCIAMIENTO 5 Recursos del Ejercicio	51,137,482.90	0.00	51,137,482.90	37,589,338.25	13,548,144.65	24,078,126.20	17,430,097.72	17,430,097.72	17,430,097.72	17,430,097.72	6,640,838.48	30,159,248.53
<b>INSTITUCIONALES</b>	<b>51,137,482.90</b>	<b>0.00</b>	<b>51,137,482.90</b>	<b>37,589,338.25</b>	<b>13,548,144.65</b>	<b>24,078,126.20</b>	<b>17,430,097.72</b>	<b>17,430,097.72</b>	<b>17,430,097.72</b>	<b>17,430,097.72</b>	<b>6,640,838.48</b>	<b>30,159,248.53</b>
01 Coordinación de Comisarios y Despachos Externos	136,889.27	0.00	136,889.27	136,889.27	0.00	68,444.64	36,462.71	36,462.71	36,462.71	36,462.71	31,981.83	100,426.56
01 1 Gobierno	136,889.27	0.00	136,889.27	136,889.27	0.00	68,444.64	36,462.71	36,462.71	36,462.71	36,462.71	31,981.83	100,426.56
01 1 3 Coordinación de la política de gobierno	136,889.27	0.00	136,889.27	136,889.27	0.00	68,444.64	36,462.71	36,462.71	36,462.71	36,462.71	31,981.83	100,426.56
01 1 3 4 Función pública	136,889.27	0.00	136,889.27	136,889.27	0.00	68,444.64	36,462.71	36,462.71	36,462.71	36,462.71	31,981.83	100,426.56
01 1 3 4 1 Función pública	136,889.27	0.00	136,889.27	136,889.27	0.00	68,444.64	36,462.71	36,462.71	36,462.71	36,462.71	31,981.83	100,426.56
01 1 3 4 1 H Programa Sectorial de Función Pública.	136,889.27	0.00	136,889.27	136,889.27	0.00	68,444.64	36,462.71	36,462.71	36,462.71	36,462.71	31,981.83	100,426.56
01 1 3 4 1 H 099 Programa de impulso a la transparencia y rendición de cuentas, a través de la participación ciudadana y la modernización administrativa y tecnológica	136,889.27	0.00	136,889.27	136,889.27	0.00	68,444.64	36,462.71	36,462.71	36,462.71	36,462.71	31,981.83	100,426.56
01 1 3 4 1 H 099 01 Asignación Normal	136,889.27	0.00	136,889.27	136,889.27	0.00	68,444.64	36,462.71	36,462.71	36,462.71	36,462.71	31,981.83	100,426.56
01 1 3 4 1 H 099 01 R08 Revisar y fiscalizar los recursos públicos	136,889.27	0.00	136,889.27	136,889.27	0.00	68,444.64	36,462.71	36,462.71	36,462.71	36,462.71	31,981.83	100,426.56
01 1 3 4 1 H 099 01 R08 A001 Prevenir y vigilar el ejercicio de los recursos autorizados a las entidades del Gobierno del Estado.	136,889.27	0.00	136,889.27	136,889.27	0.00	68,444.64	36,462.71	36,462.71	36,462.71	36,462.71	31,981.83	100,426.56
01 1 3 4 1 H 099 01 R08 A001 000 Cobertura Estatal	136,889.27	0.00	136,889.27	136,889.27	0.00	68,444.64	36,462.71	36,462.71	36,462.71	36,462.71	31,981.83	100,426.56
01 1 3 4 1 H 099 01 R08 A001 000 2000 Materiales y Suministros.	85,769.55	0.00	85,769.55	85,769.55	0.00	42,884.76	36,462.71	36,462.71	36,462.71	36,462.71	6,422.85	49,336.84
01 1 3 4 1 H 099 01 R08 A001 000 2100 Materiales de Administración, Emisión de Documentos y Artículos Oficiales.	47,662.23	0.00	47,662.23	47,662.23	0.00	23,841.12	23,649.39	23,649.39	23,649.39	23,649.39	191.73	24,022.84
01 1 3 4 1 H 099 01 R08 A001 000 211 Materiales, Útiles y Equipos Menores de Oficina.	15,494.31	0.00	15,494.31	15,494.31	0.00	7,702.17	7,510.44	7,510.44	7,510.44	7,510.44	191.73	7,893.87
01 1 3 4 1 H 099 01 R08 A001 000 21101 Materiales y Útiles de Oficina.	15,494.31	0.00	15,494.31	15,494.31	0.00	7,702.17	7,510.44	7,510.44	7,510.44	7,510.44	191.73	7,893.87
01 1 3 4 1 H 099 01 R08 A001 000 21101 1 5813 Participación por Impuestos Especiales	15,494.31	0.00	15,494.31	15,494.31	0.00	7,702.17	7,510.44	7,510.44	7,510.44	7,510.44	191.73	7,893.87
01 1 3 4 1 H 099 01 R08 A001 000 21101 1 5813 S Recursos del Ejercicio	15,494.31	0.00	15,494.31	15,494.31	0.00	7,702.17	7,510.44	7,510.44	7,510.44	7,510.44	191.73	7,893.87
01 1 3 4 1 H 099 01 R08 A001 000 212 Materiales y Útiles de Impresión y Reproducción.	11,285.13	0.00	11,285.13	11,285.13	0.00	5,642.58	5,642.58	5,642.58	5,642.58	5,642.58	0.00	5,642.58
01 1 3 4 1 H 099 01 R08 A001 000 21201 Materiales y Útiles de Impresión y Reproducción.	11,285.13	0.00	11,285.13	11,285.13	0.00	5,642.58	5,642.58	5,642.58	5,642.58	5,642.58	0.00	5,642.58
01 1 3 4 1 H 099 01 R08 A001 000 21201 1 5813 Participación por Impuestos Especiales	11,285.13	0.00	11,285.13	11,285.13	0.00	5,642.58	5,642.58	5,642.58	5,642.58	5,642.58	0.00	5,642.58
01 1 3 4 1 H 099 01 R08 A001 000 21201 1 5813 S Recursos del Ejercicio	11,285.13	0.00	11,285.13	11,285.13	0.00	5,642.58	5,642.58	5,642.58	5,642.58	5,642.58	0.00	5,642.58
01 1 3 4 1 H 099 01 R08 A001 000 214 Materiales, Útiles y Equipos Menores de Tecnologías de la Información y Comunicaciones.	14,117.45	0.00	14,117.45	14,117.45	0.00	7,058.70	7,058.70	7,058.70	7,058.70	7,058.70	0.00	7,058.70
01 1 3 4 1 H 099 01 R08 A001 000 21401 Materiales y Útiles Consumibles para el Procesamiento en Equipos y Bienes Informáticos.	14,117.45	0.00	14,117.45	14,117.45	0.00	7,058.70	7,058.70	7,058.70	7,058.70	7,058.70	0.00	7,058.70
01 1 3 4 1 H 099 01 R08 A001 000 21401 1 5813 Participación por Impuestos Especiales	14,117.45	0.00	14,117.45	14,117.45	0.00	7,058.70	7,058.70	7,058.70	7,058.70	7,058.70	0.00	7,058.70
01 1 3 4 1 H 099 01 R08 A001 000 21401 1 5813 S Recursos del Ejercicio	14,117.45	0.00	14,117.45	14,117.45	0.00	7,058.70	7,058.70	7,058.70	7,058.70	7,058.70	0.00	7,058.70
01 1 3 4 1 H 099 01 R08 A001 000 216 Material de Limpieza.	6,875.34	0.00	6,875.34	6,875.34	0.00	3,437.67	3,437.67	3,437.67	3,437.67	3,437.67	0.00	3,437.67
01 1 3 4 1 H 099 01 R08 A001 000 21601 Material de Limpieza.	6,875.34	0.00	6,875.34	6,875.34	0.00	3,437.67	3,437.67	3,437.67	3,437.67	3,437.67	0.00	3,437.67
01 1 3 4 1 H 099 01 R08 A001 000 21601 1 5813 Participación por Impuestos Especiales	6,875.34	0.00	6,875.34	6,875.34	0.00	3,437.67	3,437.67	3,437.67	3,437.67	3,437.67	0.00	3,437.67



GOBIERNO CONSTITUCIONAL DEL ESTADO DE CHIAPAS  
SECRETARÍA DE HACIENDA



Recurso Federales - Programas sujetos a reglas de operación (Clasificación Administrativa)  
SISTEMA PRESUPUESTARIO 2016  
(PESOS)  
CIERRE MENSUAL DE JUNIO

EP-5932

21111250 Secretaría de la Función Pública

Página 1 de 1  
jueves, 30 de junio de 2016

UR	FI	SF	SSFPS	PP	OA	AI	PT	MPIO	GASTO	TG	FF	SFTE	DESCRIPCIÓN	Presupuesto Aprobado	Modificación Neta	Presupuesto Modificado	Presupuesto Liberado	Presupuesto por Liberar	Presupuesto Ministrado	Presupuesto Comprometido Modificado	Presupuesto Devengado Modificado	Presupuesto Ejercido Modificado	Presupuesto Pagado Modificado	Disponibilidad Financiera Modificada	Disponibilidad Presupuestario Modificado			
<b>Gran Total</b>														0.00	2,435.35	2,435.35	2,435.35	0.00	0.00	0.00	0.00	0.00	0.00	0.00	0.00	0.00	0.00	2,435.35
<b>Total</b>														0.00	2,435.35	2,435.35	2,435.35	0.00	0.00	0.00	0.00	0.00	0.00	0.00	0.00	0.00	2,435.35	
<b>TOTAL FUENTE DE FINANCIAMIENTO</b>														0.00	2,435.35	2,435.35	2,435.35	0.00	0.00	0.00	0.00	0.00	0.00	0.00	0.00	0.00	2,435.35	
TOTAL GLOBAL FUNCIÓN 3 Coordinación de la política de gobierno														0.00	2,415.35	2,415.35	2,415.35	0.00	0.00	0.00	0.00	0.00	0.00	0.00	0.00	0.00	2,415.35	
TOTAL GLOBAL SUBFUENTE DE FINANCIAMIENTO B Economías de Ejercicios Anteriores														0.00	2,415.35	2,415.35	2,415.35	0.00	0.00	0.00	0.00	0.00	0.00	0.00	0.00	0.00	2,415.35	
<b>INSTITUCIONALES</b>														0.00	2,415.35	2,415.35	2,415.35	0.00	0.00	0.00	0.00	0.00	0.00	0.00	0.00	2,415.35		
16 Dirección de Auditoría Pública en Dependencias "A"														0.00	2,415.35	2,415.35	2,415.35	0.00	0.00	0.00	0.00	0.00	0.00	0.00	0.00	0.00	2,415.35	
16 1 Gobierno														0.00	2,415.35	2,415.35	2,415.35	0.00	0.00	0.00	0.00	0.00	0.00	0.00	0.00	0.00	2,415.35	
16 1 3 Coordinación de la política de gobierno														0.00	2,415.35	2,415.35	2,415.35	0.00	0.00	0.00	0.00	0.00	0.00	0.00	0.00	0.00	2,415.35	
16 1 3 4 Función pública														0.00	2,415.35	2,415.35	2,415.35	0.00	0.00	0.00	0.00	0.00	0.00	0.00	0.00	0.00	2,415.35	
16 1 3 4 1 Función pública														0.00	2,415.35	2,415.35	2,415.35	0.00	0.00	0.00	0.00	0.00	0.00	0.00	0.00	0.00	2,415.35	
16 1 3 4 1 H Programa Sectorial de Función Pública.														0.00	2,415.35	2,415.35	2,415.35	0.00	0.00	0.00	0.00	0.00	0.00	0.00	0.00	0.00	2,415.35	
16 1 3 4 1 H 099 Programa de impulso a la transparencia y rendición de cuentas, a través de la participación ciudadana y la modernización administrativa y tecnológica														0.00	2,415.35	2,415.35	2,415.35	0.00	0.00	0.00	0.00	0.00	0.00	0.00	0.00	0.00	2,415.35	
16 1 3 4 1 H 099 01 Asignación Normal														0.00	2,415.35	2,415.35	2,415.35	0.00	0.00	0.00	0.00	0.00	0.00	0.00	0.00	0.00	2,415.35	
16 1 3 4 1 H 099 01 R08 Revisar y fiscalizar los recursos públicos														0.00	2,415.35	2,415.35	2,415.35	0.00	0.00	0.00	0.00	0.00	0.00	0.00	0.00	0.00	2,415.35	
16 1 3 4 1 H 099 01 R08 A004 Inspección y vigilancia a los recursos de los programas de deportes y espacios poder joven otorgados a la Secretaría de la Juventud, Recreación y Deporte.														0.00	2,415.35	2,415.35	2,415.35	0.00	0.00	0.00	0.00	0.00	0.00	0.00	0.00	0.00	2,415.35	
16 1 3 4 1 H 099 01 R08 A004 000 Cobertura Estatal														0.00	2,415.35	2,415.35	2,415.35	0.00	0.00	0.00	0.00	0.00	0.00	0.00	0.00	0.00	2,415.35	
16 1 3 4 1 H 099 01 R08 A004 000 4000 Transferencias, Asignaciones, Subsidios y Otras Ayudas.														0.00	2,415.35	2,415.35	2,415.35	0.00	0.00	0.00	0.00	0.00	0.00	0.00	0.00	0.00	2,415.35	
16 1 3 4 1 H 099 01 R08 A004 000 4300 Subsidios y Subvenciones.														0.00	2,415.35	2,415.35	2,415.35	0.00	0.00	0.00	0.00	0.00	0.00	0.00	0.00	0.00	2,415.35	
16 1 3 4 1 H 099 01 R08 A004 000 439 Otros Subsidios.														0.00	2,415.35	2,415.35	2,415.35	0.00	0.00	0.00	0.00	0.00	0.00	0.00	0.00	0.00	2,415.35	
16 1 3 4 1 H 099 01 R08 A004 000 43907 Subsidios para Gastos de Operación.														0.00	2,415.35	2,415.35	2,415.35	0.00	0.00	0.00	0.00	0.00	0.00	0.00	0.00	0.00	2,415.35	
16 1 3 4 1 H 099 01 R08 A004 000 43907 1 5932 Programas sujetos a reglas de operación														0.00	2,415.35	2,415.35	2,415.35	0.00	0.00	0.00	0.00	0.00	0.00	0.00	0.00	0.00	2,415.35	
16 1 3 4 1 H 099 01 R08 A004 000 43907 1 5932 8 Economías de Ejercicios Anteriores														0.00	2,415.35	2,415.35	2,415.35	0.00	0.00	0.00	0.00	0.00	0.00	0.00	0.00	0.00	2,415.35	