



GOBIERNO CONSTITUCIONAL DEL ESTADO DE CHIAPAS
SECRETARÍA ANTICORRUPCIÓN Y BUEN GOBIERNO

SISTEMA CONTABLE 2026
ESTADO ANALÍTICO DE INGRESOS
DEL 1o. DE ENERO AL 31 DE MARZO DE 2026

Fecha:

RUBRO DE INGRESOS	INGRESO					DIFERENCIA
	ESTIMADO	AMPLIACIONES Y REDUCCIONES	MODIFICADO	DEVENGADO	RECAUDADO	(RECAUDADO - ESTIMADO)
Impuestos	0.00	0.00	0.00	0.00	0.00	0.00
Cuotas y Aportaciones de Seguridad Social	0.00	0.00	0.00	0.00	0.00	0.00
Contribuciones de Mejoras	0.00	0.00	0.00	0.00	0.00	0.00
Derechos	0.00	0.00	0.00	0.00	0.00	0.00
Productos	0.00	0.00	0.00	0.00	0.00	0.00
Aprovechamientos	0.00	0.00	0.00	0.00	0.00	0.00
Ingresos por Venta de Bienes, Prestación de Servicios y Otros Ingresos	0.00	0.00	0.00	0.00	0.00	0.00
Participaciones, Aportaciones, Convenios, Incentivos Derivados de la Colaboración Fiscal y Fondos Distintos de Aportaciones	0.00	0.00	0.00	0.00	0.00	0.00
Transferencias, Asignaciones, Subsidios y Subvenciones, y Pensiones y Jubilaciones	0.00	0.00	0.00	0.00	0.00	0.00
Ingresos Derivados de Financiamientos	0.00	0.00	0.00	0.00	0.00	0.00
Total	0.00	0.00	0.00	0.00	0.00	0.00
Ingresos Excedentes						0.00

RUBRO DE INGRESOS	INGRESO					DIFERENCIA
	ESTIMADO	AMPLIACIONES Y REDUCCIONES	MODIFICADO	DEVENGADO	RECAUDADO	(RECAUDADO - ESTIMADO)
Ingresos del Poder Ejecutivo Federal o Estatal y de los Municipios	0.00	0.00	0.00	0.00	0.00	0.00
Impuestos	0.00	0.00	0.00	0.00	0.00	0.00
Cuotas y Aportaciones de Seguridad Social	0.00	0.00	0.00	0.00	0.00	0.00
Contribuciones de Mejoras	0.00	0.00	0.00	0.00	0.00	0.00
Derechos	0.00	0.00	0.00	0.00	0.00	0.00
Productos	0.00	0.00	0.00	0.00	0.00	0.00
Aprovechamientos	0.00	0.00	0.00	0.00	0.00	0.00
Participaciones, Aportaciones, Convenios, Incentivos Derivados de la Colaboración Fiscal y Fondos Distintos de Aportaciones	0.00	0.00	0.00	0.00	0.00	0.00
Transferencias, Asignaciones, Subsidios y Subvenciones, y Pensiones y Jubilaciones	0.00	0.00	0.00	0.00	0.00	0.00
Ingresos de los Entes públicos de los Poderes Legislativo y Judicial, de los Órganos Autónomos y del Sector Paraestatal o Paramunicipal, así como de las Empresas Públicas del Estado	0.00	0.00	0.00	0.00	0.00	0.00
Cuotas y Aportaciones de Seguridad Social	0.00	0.00	0.00	0.00	0.00	0.00
Productos	0.00	0.00	0.00	0.00	0.00	0.00
Ingresos por Venta de Bienes, Prestación de Servicios y Otros Ingresos	0.00	0.00	0.00	0.00	0.00	0.00
Transferencias, Asignaciones, Subsidios y Subvenciones, y Pensiones y Jubilaciones	0.00	0.00	0.00	0.00	0.00	0.00
Ingresos Derivados de Financiamiento	0.00	0.00	0.00	0.00	0.00	0.00
Ingresos Derivados de Financiamientos	0.00	0.00	0.00	0.00	0.00	0.00
Total	0.00	0.00	0.00	0.00	0.00	0.00
Ingresos Excedentes						0.00

NO APLICA

SISTEMA CONTABLE 2026

ESTADO ANALÍTICO DE INGRESOS/CON RECURSOS DEL EJERCICIO

DEL 1o. DE ENERO AL 31 DE MARZO DE 2026


Página 1 de 1

Fecha: 14/04/2026

RUBRO DE INGRESOS	INGRESO					DIFERENCIA (RECAUDADO - ESTIMADO)
	ESTIMADO	AMPLIACIONES Y REDUCCIONES	MODIFICADO	DEVENGADO	RECAUDADO	
Impuestos	0.00	0.00	0.00	0.00	0.00	0.00
Cuotas y Aportaciones de Seguridad Social	0.00	0.00	0.00	0.00	0.00	0.00
Contribuciones de Mejoras	0.00	0.00	0.00	0.00	0.00	0.00
Derechos	0.00	0.00	0.00	0.00	0.00	0.00
Productos	0.00	0.00	0.00	0.00	0.00	0.00
Aprovechamientos	0.00	0.00	0.00	0.00	0.00	0.00
Ingresos por Venta de Bienes, Prestación de Servicios y Otros Ingresos	0.00	0.00	0.00	0.00	0.00	0.00
Participaciones, Aportaciones, Convenios, Incentivos Derivados de la Colaboración Fiscal y Fondos Distintos de Aportaciones	0.00	0.00	0.00	0.00	0.00	0.00
Transferencias, Asignaciones, Subsidios y Subvenciones, y Pensiones y Jubilaciones	0.00	0.00	0.00	0.00	0.00	0.00
Ingresos Derivados de Financiamientos	0.00	0.00	0.00	0.00	0.00	0.00
Total	0.00	0.00	0.00	0.00	0.00	
Ingresos Excedentes						0.00

RUBRO DE INGRESOS	INGRESO					DIFERENCIA (RECAUDADO - ESTIMADO)
	ESTIMADO	AMPLIACIONES Y REDUCCIONES	MODIFICADO	DEVENGADO	RECAUDADO	
Ingresos del Poder Ejecutivo Federal o Estatal y de los Municipios	0.00	0.00	0.00	0.00	0.00	0.00
Impuestos	0.00	0.00	0.00	0.00	0.00	0.00
Cuotas y Aportaciones de Seguridad Social	0.00	0.00	0.00	0.00	0.00	0.00
Contribuciones de Mejoras	0.00	0.00	0.00	0.00	0.00	0.00
Derechos	0.00	0.00	0.00	0.00	0.00	0.00
Productos	0.00	0.00	0.00	0.00	0.00	0.00
Aprovechamientos	0.00	0.00	0.00	0.00	0.00	0.00
Participaciones, Aportaciones, Convenios, Incentivos Derivados de la Colaboración Fiscal y Fondos Distintos de Aportaciones	0.00	0.00	0.00	0.00	0.00	0.00
Transferencias, Asignaciones, Subsidios y Subvenciones, y Pensiones y Jubilaciones	0.00	0.00	0.00	0.00	0.00	0.00
Ingresos de los Entes públicos de los Poderes Legislativo y Judicial, de los Órganos Autónomos y del Sector Paraestatal o Paramunicipal, así como de las Empresas Públicas del Estado	0.00	0.00	0.00	0.00	0.00	0.00
Cuotas y Aportaciones de Seguridad Social	0.00	0.00	0.00	0.00	0.00	0.00
Productos	0.00	0.00	0.00	0.00	0.00	0.00
Ingresos por Venta de Bienes, Prestación de Servicios y Otros Ingresos	0.00	0.00	0.00	0.00	0.00	0.00
Transferencias, Asignaciones, Subsidios y Subvenciones, y Pensiones y Jubilaciones	0.00	0.00	0.00	0.00	0.00	0.00
Ingresos Derivados de Financiamiento	0.00	0.00	0.00	0.00	0.00	0.00
Ingresos Derivados de Financiamientos	0.00	0.00	0.00	0.00	0.00	0.00
Total	0.00	0.00	0.00	0.00	0.00	
Ingresos Excedentes						0.00

NO APLICA





GOBIERNO CONSTITUCIONAL DEL ESTADO DE CHIAPAS
SECRETARÍA ANTICORRUPCIÓN Y BUEN GOBIERNO

SISTEMA CONTABLE 2026

ESTADO ANALÍTICO DE INGRESOS/CON RECURSOS DE AÑOS ANTERIORES
DEL 1o. DE ENERO AL 31 DE MARZO DE 2026

Fecha:

RUBRO DE INGRESOS	INGRESO					DIFERENCIA (RECAUDADO- ESTIMADO)
	ESTIMADO	AMPLIACIONES Y REDUCCIONES	MODIFICADO	DEVENGADO	RECAUDADO	
Impuestos	0.00	0.00	0.00	0.00	0.00	0.00
Cuotas y Aportaciones de Seguridad Social	0.00	0.00	0.00	0.00	0.00	0.00
Contribuciones de Mejoras	0.00	0.00	0.00	0.00	0.00	0.00
Derechos	0.00	0.00	0.00	0.00	0.00	0.00
Productos	0.00	0.00	0.00	0.00	0.00	0.00
Aprovechamientos	0.00	0.00	0.00	0.00	0.00	0.00
Ingresos por Venta de Bienes, Prestación de Servicios y Otros Ingresos	0.00	0.00	0.00	0.00	0.00	0.00
Participaciones, Aportaciones, Convenios, Incentivos Derivados de la Colaboración Fiscal y Fondos Distintos de Aportaciones	0.00	0.00	0.00	0.00	0.00	0.00
Transferencias, Asignaciones, Subsidios y Subvenciones, y Pensiones y Jubilaciones	0.00	0.00	0.00	0.00	0.00	0.00
Ingresos Derivados de Financiamientos	0.00	0.00	0.00	0.00	0.00	0.00
Total	0.00	0.00	0.00	0.00	0.00	
Ingresos Excedentes						0.00

RUBRO DE INGRESOS	INGRESO					DIFERENCIA (RECAUDADO- ESTIMADO)
	ESTIMADO	AMPLIACIONES Y REDUCCIONES	MODIFICADO	DEVENGADO	RECAUDADO	
Ingresos del Poder Ejecutivo Federal o Estatal y de los Municipios	0.00	0.00	0.00	0.00	0.00	0.00
Impuestos	0.00	0.00	0.00	0.00	0.00	0.00
Cuotas y Aportaciones de Seguridad Social	0.00	0.00	0.00	0.00	0.00	0.00
Contribuciones de Mejoras	0.00	0.00	0.00	0.00	0.00	0.00
Derechos	0.00	0.00	0.00	0.00	0.00	0.00
Productos	0.00	0.00	0.00	0.00	0.00	0.00
Aprovechamientos	0.00	0.00	0.00	0.00	0.00	0.00
Participaciones, Aportaciones, Convenios, Incentivos Derivados de la Colaboración Fiscal y Fondos Distintos de Aportaciones	0.00	0.00	0.00	0.00	0.00	0.00
Transferencias, Asignaciones, Subsidios y Subvenciones, y Pensiones y Jubilaciones	0.00	0.00	0.00	0.00	0.00	0.00
Ingresos de los Entes públicos de los Poderes Legislativo y Judicial, de los Órganos Autónomos y del Sector Paraestatal o Paramunicipal, así como de las Empresas Públicas del Estado	0.00	0.00	0.00	0.00	0.00	0.00
Cuotas y Aportaciones de Seguridad Social	0.00	0.00	0.00	0.00	0.00	0.00
Productos	0.00	0.00	0.00	0.00	0.00	0.00
Ingresos por Venta de Bienes, Prestación de Servicios y Otros Ingresos	0.00	0.00	0.00	0.00	0.00	0.00
Transferencias, Asignaciones, Subsidios y Subvenciones, y Pensiones y Jubilaciones	0.00	0.00	0.00	0.00	0.00	0.00
Ingresos Derivados de Financiamiento	0.00	0.00	0.00	0.00	0.00	0.00
Ingresos Derivados de Financiamientos	0.00	0.00	0.00	0.00	0.00	0.00
Total	0.00	0.00	0.00	0.00	0.00	
Ingresos Excedentes						0.00

NO APLICA

GOBIERNO DEL ESTADO DE CHIAPAS
 RAMO O DEPENDENCIA: Secretaría Anticorrupción y Buen Gobierno
ESTADO ANALÍTICO DEL EJERCICIO DEL PRESUPUESTO DE EGRESOS CLASIFICACIÓN POR OBJETO DEL GASTO
 (CAPÍTULOS Y CONCEPTOS)
 DEL 1 DE ENERO AL 31 DE MARZO DE 2026

(Pesos)

RPA-1

CAPG	CG	DESCRIPCIÓN	PRESUPUESTO DE EGRESOS					SUB EJERCICIO
			APROBADO	AMPLIACIONES - REDUCCIONES	MODIFICADO	DEVENGADO	PAGADO	
1000		Servicios Personales.	158,032,694.93	1,141,736.94	159,174,431.87	29,998,151.67	29,998,151.67	129,176,280.20
	1100	Remuneraciones al Personal de Carácter Permanente.	66,101,957.16	765,943.56	66,867,900.72	16,310,458.73	16,310,458.73	50,557,441.99
	1300	Remuneraciones Adicionales y Especiales.	59,005,518.58	273,697.86	59,279,216.44	9,082,907.02	9,082,907.02	50,196,309.42
	1400	Seguridad Social.	7,374,919.89	58,696.55	7,433,616.44	1,117,891.44	1,117,891.44	6,315,725.00
	1500	Otras Prestaciones Sociales y Económicas.	13,513,500.00	27,300.00	13,540,800.00	3,299,887.50	3,299,887.50	10,240,912.50
	1600	Previsiones.	7,825,362.61	0.00	7,825,362.61	0.00	0.00	7,825,362.61
	1700	Pago de Estímulos a Servidores Públicos.	4,211,436.69	16,098.97	4,227,535.66	187,006.98	187,006.98	4,040,528.68
2000		Materiales y Suministros.	2,466,542.40	-13,600.08	2,452,942.32	8,134.21	8,134.21	2,444,808.11
	2100	Materiales de Administración, Emisión de Documentos y Artículos Oficiales.	866,896.95	0.00	866,896.95	0.00	0.00	866,896.95
	2200	Alimentos y Utensilios.	350,000.00	-13,600.08	336,399.92	0.00	0.00	336,399.92
	2400	Materiales y Artículos de Construcción y de Reparación.	110,000.00	0.00	110,000.00	0.00	0.00	110,000.00
	2600	Combustibles, Lubricantes y Aditivos.	760,000.00	0.00	760,000.00	1,746.86	1,746.86	758,253.14
	2900	Herramientas, Refacciones y Accesorios Menores.	379,645.45	0.00	379,645.45	6,387.35	6,387.35	373,258.10
3000		Servicios Generales.	18,803,762.72	46,359.72	18,850,122.44	3,188,408.34	3,165,291.17	15,661,714.10
	3100	Servicios Básicos.	1,712,500.00	2,167.12	1,714,667.12	221,293.54	221,293.54	1,493,373.58
	3200	Servicios de Arrendamiento.	9,248,415.75	0.00	9,248,415.75	2,055,039.93	2,037,531.18	7,193,375.82
	3300	Servicios Profesionales, Científicos, Técnicos y Otros Servicios.	955,650.56	4,497.92	960,148.48	16,002.20	16,002.20	944,146.28
	3400	Servicios Financieros, Bancarios y Comerciales.	9,000.00	0.00	9,000.00	9,000.00	9,000.00	0.00
	3500	Servicios de Instalación, Reparación, Mantenimiento y Conservación.	1,311,261.15	6,935.04	1,318,196.19	207,212.85	201,604.43	1,110,983.34
	3700	Servicios de Traslado y Viáticos.	1,004,892.00	0.00	1,004,892.00	47,021.14	47,021.14	957,870.86
	3800	Servicios Oficiales.	200,000.00	0.00	200,000.00	19,140.00	19,140.00	180,860.00
	3900	Otros Servicios Generales.	4,362,043.26	32,759.64	4,394,802.90	613,698.68	613,698.68	3,781,104.22
4000		Transferencias, Asignaciones, Subsidios y Otras Ayudas.	10,016,192.93	103,600.00	10,119,792.93	1,581,199.00	1,581,199.00	8,538,593.93
	4300	Subsidios y Subvenciones.	10,016,192.93	103,600.00	10,119,792.93	1,581,199.00	1,581,199.00	8,538,593.93

GOBIERNO DEL ESTADO DE CHIAPAS

RAMO O DEPENDENCIA: Secretaría Anticorrupción y Buen Gobierno

ESTADO ANALÍTICO DEL EJERCICIO DEL PRESUPUESTO DE EGRESOS CLASIFICACIÓN ECONÓMICA POR TIPO DE GASTO DEL 1 DE ENERO AL 31 DE MARZO DE 2026

(Pesos)

RPA-2

CONCEPTO	PRESUPUESTO DE EGRESOS					
	APROBADO	AMPLIACIONES REDUCCIONES	MODIFICADO	DEVENGADO	PAGADO	SUB EJERCICIO
GASTO CORRIENTE	189,319,192.98	1,278,096.58	190,597,289.56	34,775,893.22	34,752,776.05	155,821,396.34
GASTO DE CAPITAL	0.00	0.00	0.00	0.00	0.00	0.00
AMORTIZACIÓN DE LA DEUDA Y DISMINUCIÓN DE PASIVOS	0.00	0.00	0.00	0.00	0.00	0.00
PENSIONES Y JUBILACIONES	0.00	0.00	0.00	0.00	0.00	0.00
PARTICIPACIONES	0.00	0.00	0.00	0.00	0.00	0.00
TOTAL DEL GASTO:	189,319,192.98	1,278,096.58	190,597,289.56	34,775,893.22	34,752,776.05	155,821,396.34





SECRETARÍA
DE FINANZAS
GOBIERNO DE CHIAPAS
2024 - 2030

GOBIERNO CONSTITUCIONAL DEL ESTADO DE CHIAPAS
RAMO O DEPENDENCIA: Secretaría Anticorrupción y Buen Gobierno
ESTADO ANALÍTICO DEL EJERCICIO DEL PRESUPUESTO DE EGRESOS EN CLASIFICACIÓN
ADMINISTRATIVA/ORGANISMO
DEL 1 DE ENERO AL 31 DE MARZO DE 2026

(Pesos)

RPA-3

CONCEPTO	PRESUPUESTO DE EGRESOS					
	APROBADO	AMPLIACIONES - REDUCCIONES	MODIFICADO	DEVENGADO	PAGADO	SUB EJERCICIO
TOTAL	189,319,192.98	1,278,096.58	190,597,289.56	34,775,893.22	34,752,776.05	155,821,396.34
PODER EJECUTIVO	189,319,192.98	1,278,096.58	190,597,289.56	34,775,893.22	34,752,776.05	155,821,396.34
Secretaría Anticorrupción y Buen Gobierno	189,319,192.98	1,278,096.58	190,597,289.56	34,775,893.22	34,752,776.05	155,821,396.34



SECRETARÍA
DE FINANZAS
GOBIERNO DE CHIAPAS
2021 - 2024

GOBIERNO CONSTITUCIONAL DEL ESTADO DE CHIAPAS
RAMO O DEPENDENCIA: Secretaría Anticorrupción y Buen Gobierno
ESTADO ANALÍTICO DEL EJERCICIO DEL PRESUPUESTO DE EGRESOS EN CLASIFICACIÓN
ADMINISTRATIVA/PODERES
DEL 1 DE ENERO AL 31 DE MARZO DE 2026

(Pesos)

RPA-4

CONCEPTO	PRESUPUESTO DE EGRESOS					
	APROBADO	AMPLIACIONES - REDUCCIONES	MODIFICADO	DEVENCADO	PAGADO	SUBEJERCICIO
TOTAL	189,319,192.98	1,278,096.58	190,597,289.56	34,775,893.22	34,752,776.05	155,821,396.34
PODER EJECUTIVO	189,319,192.98	1,278,096.58	190,597,289.56	34,775,893.22	34,752,776.05	155,821,396.34
Secretaría Anticorrupción y Buen Gobierno	189,319,192.98	1,278,096.58	190,597,289.56	34,775,893.22	34,752,776.05	155,821,396.34
PODER LEGISLATIVO	0.00	0.00	0.00	0.00	0.00	0.00
	0.00	0.00	0.00	0.00	0.00	0.00
PODER JUDICIAL	0.00	0.00	0.00	0.00	0.00	0.00
	0.00	0.00	0.00	0.00	0.00	0.00
ORGANOS AUTONOMOS	0.00	0.00	0.00	0.00	0.00	0.00
	0.00	0.00	0.00	0.00	0.00	0.00



SECRETARÍA
DE FINANZAS
GOBIERNO DE CHIAPAS
1931 - 2024

GOBIERNO CONSTITUCIONAL DEL ESTADO DE CHIAPAS
RAMO O DEPENDENCIA: Secretaría Anticorrupción y Buen Gobierno
ESTADO ANALÍTICO DEL EJERCICIO DEL PRESUPUESTO DE EGRESOS EN CLASIFICACIÓN
ADMINISTRATIVA/ENTIDADES
DEL 1 DE ENERO AL 31 DE MARZO DE 2026

(Pesos)

RPA-5

CONCEPTO	PRESUPUESTO DE EGRESOS					SUBEJERCICIO
	APROBADO	AMPLIACIONES - REDUCCIONES	MODIFICADO	DEVENGADO	PASADO	
ENTIDADES PARAESTATALES Y FIDEICOMISOS NO EMPRESARIALES Y NO FINANCIEROS						NO APLICA
INSTITUCIONES PÚBLICAS DE SEGURIDAD SOCIAL						NO APLICA

GOBIERNO DEL ESTADO DE CHIAPAS
 RAMO O DEPENDENCIA: Secretaría Anticorrupción y Buen Gobierno
ESTADO ANALÍTICO DEL EJERCICIO DEL PRESUPUESTO DE EGRESOS CLASIFICACIÓN FUNCIONAL (FINALIDAD, FUNCIÓN Y SUB-FUNCIÓN)
 DEL 1 DE ENERO AL 31 DE marzo DE 2026

(Pesos)

RPA-6

FI	FU	SF	CONCEPTO	EGRESOS			SUB EJERCICIO		
				APROBADO	AMPLIACIONES - REDUCCIONES	MODIFICADO		DEVENGADO	PAGADO
1	Gobierno			189,319,192.98	1,278,096.58	190,597,289.56	34,775,893.22	34,752,776.05	155,821,396.34
	1.3	Coordinación de la Política de Gobierno		189,319,192.98	1,278,096.58	190,597,289.56	34,775,893.22	34,752,776.05	155,821,396.34
		3.1 Función Pública		189,319,192.98	1,278,096.58	190,597,289.56	34,775,893.22	34,752,776.05	155,821,396.34
TOTAL DEL GASTO:				189,319,192.98	1,278,096.58	190,597,289.56	34,775,893.22	34,752,776.05	155,821,396.34





SISTEMA CONTABLE 2026
ENDEUDAMIENTO NETO
DEL 1o. DE ENERO AL 31 DE MARZO DE 2026

Fecha:

IDENTIFICACIÓN DE CRÉDITO O INSTRUMENTO	CONTRATACIÓN/COLOCACIÓN	AMORTIZACIÓN	ENDEUDAMIENTO NETO
CRÉDITOS BANCARIOS			

TOTAL CRÉDITOS BANCARIOS

OTROS INSTRUMENTOS DE DEUDA

NO APLICA

TOTAL OTROS INSTRUMENTOS DE DEUDA
TOTAL


Mtra. Ana Laura Romero Basurto
Secretaría Anticorrupción y Buen Gobierno


Mtro. José Guadalupe Trinidad Espinosa
Jefe de la Unidad de Apoyo Administrativo



SISTEMA CONTABLE 2026
INTERESES DE LA DEUDA
DEL 1o. DE ENERO AL 31 DE MARZO DE 2026

Fecha:

IDENTIFICACIÓN DE CRÉDITO O INSTRUMENTO	DEVENGADO	PAGADO
CRÉDITOS BANCARIOS		


TOTAL DE INTERESES DE CRÉDITOS BANCARIOS


OTROS INSTRUMENTOS DE DEUDA

TOTAL DE INTERESES DE OTROS INSTRUMENTOS DE DEUDA

TOTAL

NO APLICA


Mtra. Ana Laura Romero Basurto
Secretaría Anticorrupción y Buen Gobierno


Mtro. José Guadalupe Trinidad Espinosa
Jefe de la Unidad de Apoyo Administrativo


GOBIERNO DEL ESTADO DE CHIAPAS
 RAMO O DEPENDENCIA: Secretaría Anticorrupción y Buen Gobierno
 GASTO POR CATEGORÍA PROGRAMÁTICA
 DEL 1 DE ENERO AL 31 DE MARZO DE 2026
 (Pesos)

RPA-7

CONCEPTO	PRESUPUESTO DE EGRESOS						SUBEJERCICIO
	APROBADO	AMPLIACIONES -REDUCCIONES	MODIFICADO	DEVENGADO	PAGADO		
Programas	0.00	0.00	0.00	0.00	0.00	0.00	0.00
Subsidios: Sector Social y Privado o Entidades Federativas y Municipios	0.00	0.00	0.00	0.00	0.00	0.00	0.00
Otros Subsidios	0.00	0.00	0.00	0.00	0.00	0.00	0.00
Sujetos a Reglas de Operación	0.00	0.00	0.00	0.00	0.00	0.00	0.00
Desempeño de las Funciones	0.00	0.00	0.00	0.00	0.00	0.00	0.00
Específicos	0.00	0.00	0.00	0.00	0.00	0.00	0.00
Funciones de las Fuerzas Armadas (Únicamente Gobierno Federal)	0.00	0.00	0.00	0.00	0.00	0.00	0.00
Planeación, seguimiento y evaluación de políticas públicas	0.00	0.00	0.00	0.00	0.00	0.00	0.00
Prestación de Servicios Públicos	0.00	0.00	0.00	0.00	0.00	0.00	0.00
Promoción y fomento	0.00	0.00	0.00	0.00	0.00	0.00	0.00
Provisión de Bienes Públicos	0.00	0.00	0.00	0.00	0.00	0.00	0.00
Proyectos de inversión	0.00	0.00	0.00	0.00	0.00	0.00	0.00
Regulación y supervisión	0.00	0.00	0.00	0.00	0.00	0.00	0.00
Administrativos y de Apoyo	0.00	0.00	0.00	0.00	0.00	0.00	0.00
Apoyo a la función pública y al mejoramiento de la gestión	0.00	0.00	0.00	0.00	0.00	0.00	0.00
Apoyo al proceso presupuestario y para mejorar la eficiencia institucional	0.00	0.00	0.00	0.00	0.00	0.00	0.00
Operaciones ajenas	0.00	0.00	0.00	0.00	0.00	0.00	0.00
Compromisos	0.00	0.00	0.00	0.00	0.00	0.00	0.00
Desastres Naturales	0.00	0.00	0.00	0.00	0.00	0.00	0.00
Obligaciones de cumplimiento de resolución jurisdiccional	0.00	0.00	0.00	0.00	0.00	0.00	0.00
Obligaciones	0.00	0.00	0.00	0.00	0.00	0.00	0.00
Aportaciones a fondos de estabilización	0.00	0.00	0.00	0.00	0.00	0.00	0.00
Aportaciones a fondos de inversión y reestructura de pensiones	0.00	0.00	0.00	0.00	0.00	0.00	0.00
Aportaciones a la seguridad social	0.00	0.00	0.00	0.00	0.00	0.00	0.00
Pensiones y jubilaciones	0.00	0.00	0.00	0.00	0.00	0.00	0.00
Programas de Gasto Federalizado (Gobierno Federal)	0.00	0.00	0.00	0.00	0.00	0.00	0.00
Gasto Federalizado	0.00	0.00	0.00	0.00	0.00	0.00	0.00
Participaciones a entidades federativas y municipios	189,319,192.98	1,278,096.58	190,597,289.56	34,775,893.22	34,752,776.05	155,821,396.34	
Costo financiero, deuda o apoyos a deudores y ahorradores de la banca	0.00	0.00	0.00	0.00	0.00	0.00	
Adeudos de ejercicios fiscales anteriores	0.00	0.00	0.00	0.00	0.00	0.00	
TOTAL DEL GASTO:	189,319,192.98	1,278,096.58	190,597,289.56	34,775,893.22	34,752,776.05	155,821,396.34	

FF	RAMO	PF	PROYECTO ESTRATÉGICO	MUNICIPIO / COBERTURA	PRESUPUESTO DE EGRESOS				AVANCE % DEVENGADO/MODIFICADO
					APROBADO	MODIFICADO	DEVENGADO	PAGADO	

NO APLICA



Mtro. José Guadalupe Trinidad Espinosa



GOBIERNO CONSTITUCIONAL DEL ESTADO DE CHIAPAS
SECRETARÍA ANTICORRUPCIÓN Y BUEN GOBIERNO

SISTEMA CONTABLE 2026

FORMATO DEL EJERCICIO Y DESTINO DE GASTO FEDERALIZADO Y REINTEGROS

DEL 1o. DE ENERO AL 31 DE MARZO DE 2026


Página 1 de 1


Fecha:

14/04/2026

Programa o Fondo	Destino de los Recursos	Ejercicio		Reintegro
		DEVENGADO	PAGADO	

NO APLICA


Mtra. Ana Laura Romero Basurto
Secretaría Anticorrupción y Buen Gobierno


Mtro. José Guadalupe Trinidad Espinosa
Jefe de la Unidad de Apoyo Administrativo

"Bajo protesta de decir verdad declaramos que los Estados Financieros y sus notas, son razonablemente correctos y son responsabilidad del emisor".

SISTEMA CONTABLE 2026
INDICADORES DE POSTURA FISCAL
DEL 1o. DE ENERO AL 31 DE MARZO DE 2026

Fecha: Página 1 de 1
14/04/2026

CONCEPTO	ESTIMADO	DEVENGADO	PAGADO
I. Ingresos Presupuestarios	0.00	0.00	0.00
Ingresos del Gobierno de la Entidad Federativa	0.00	0.00	0.00
Ingresos del Sector Paraestatal	0.00	0.00	0.00
II. Egresos Presupuestarios	0.00	0.00	0.00
Egresos del Gobierno de la Entidad Federativa	0.00	0.00	0.00
Egresos del Sector Paraestatal	0.00	0.00	0.00
III. Balance Presupuestario (Superávit o Déficit) (III = I - II)	0.00	0.00	0.00

CONCEPTO	ESTIMADO	DEVENGADO	PAGADO
III. Balance Presupuestario (Superávit o Déficit)	0.00	0.00	0.00
IV. Intereses, Comisiones y Gastos de la Deuda	0.00	0.00	0.00
V. Balance Primario (Superávit o Déficit) (V = III - IV)	0.00	0.00	0.00

CONCEPTO	ESTIMADO	DEVENGADO	PAGADO
A. Financiamiento	0.00	0.00	0.00
B. Amortización de la Deuda	0.00	0.00	0.00
C. Endeudamiento o Desendeudamiento (C= A - B)	0.00	0.00	0.00

NO APLICA






GOBIERNO CONSTITUCIONAL DEL ESTADO DE CHIAPAS
SECRETARÍA ANTICORRUPCIÓN Y BUEN GOBIERNO

SISTEMA CONTABLE 2026
INDICADORES DE POSTURA FISCAL / CON RECURSOS DEL EJERCICIO
DEL 1o. DE ENERO AL 31 DE MARZO DE 2026

Fecha: 14/04/2026
Página 1 de 1

CONCEPTO	ESTIMADO	DEVENGADO	PAGADO
I. Ingresos Presupuestarios	0.00	0.00	0.00
Ingresos del Gobierno de la Entidad Federativa	0.00	0.00	0.00
Ingresos del Sector Paraestatal	0.00	0.00	0.00
II. Egresos Presupuestarios	0.00	0.00	0.00
Egresos del Gobierno de la Entidad Federativa	0.00	0.00	0.00
Egresos del Sector Paraestatal	0.00	0.00	0.00
III. Balance Presupuestario (Superávit o Déficit) (III = I - II)	0.00	0.00	0.00

CONCEPTO	ESTIMADO	DEVENGADO	PAGADO
III. Balance Presupuestario (Superávit o Déficit)	0.00	0.00	0.00
IV. Intereses, Comisiones y Gastos de la Deuda	0.00	0.00	0.00
V. Balance Primario (Superávit o Déficit) (V = III - IV)	0.00	0.00	0.00

CONCEPTO	ESTIMADO	DEVENGADO	PAGADO
A. Financiamiento	0.00	0.00	0.00
B. Amortización de la Deuda	0.00	0.00	0.00
C. Endeudamiento o Desendeudamiento (C= A - B)	0.00	0.00	0.00

NO APLICA



GOBIERNO CONSTITUCIONAL DEL ESTADO DE CHIAPAS
SECRETARÍA ANTICORRUPCIÓN Y BUEN GOBIERNO

SISTEMA CONTABLE 2026

INDICADORES DE POSTURA FISCAL / CON RECURSOS DE AÑOS ANTERIORES

DEL 1o. DE ENERO AL 31 DE MARZO DE 2026

Fecha:

Página 1 de 1
14/04/2026

CONCEPTO	ESTIMADO	DEVENGADO	PAGADO
I. Ingresos Presupuestarios	0.00	0.00	0.00
Ingresos del Gobierno de la Entidad Federativa	0.00	0.00	0.00
Ingresos del Sector Paraestatal	0.00	0.00	0.00
II. Egresos Presupuestarios	0.00	0.00	0.00
Egresos del Gobierno de la Entidad Federativa	0.00	0.00	0.00
Egresos del Sector Paraestatal	0.00	0.00	0.00
III. Balance Presupuestario (Superávit o Déficit) (III = I - II)	0.00	0.00	0.00

CONCEPTO	ESTIMADO	DEVENGADO	PAGADO
III. Balance Presupuestario (Superávit o Déficit)	0.00	0.00	0.00
IV. Intereses, Comisiones y Gastos de la Deuda	0.00	0.00	0.00
V. Balance Primario (Superávit o Déficit) (V = III - IV)	0.00	0.00	0.00

CONCEPTO	ESTIMADO	DEVENGADO	PAGADO
A. Financiamiento	0.00	0.00	0.00
B. Amortización de la Deuda	0.00	0.00	0.00
C. Endeudamiento o Desendeudamiento (C= A - B)	0.00	0.00	0.00

NO APLICA

SISTEMA CONTABLE 2026
BALANCE PRESUPUESTARIO - LDF 4
DEL 1o. DE ENERO AL 31 DE MARZO DE 2026
(PESOS)

CONCEPTO	ESTIMADO/APROBADO	DEVENGADO	RECAUDADO/PAGADO
Ingresos Totales	0.00	0.00	0.00
Ingresos de Libre Disposición	0.00	0.00	0.00
Transferencias Federales Etiquetadas	0.00	0.00	0.00
Financiamiento Neto	0.00	0.00	0.00
Egresos Presupuestarios	0.00	0.00	0.00
Gasto No Etiquetado (sin incluir Amortización de la Deuda Pública)	0.00	0.00	0.00
Gasto Etiquetado (sin incluir Amortización de la Deuda Pública)	0.00	0.00	0.00
Remanentes del Ejercicio Anterior		0.00	0.00
Remanentes de Ingresos de Libre Disposición aplicados en el periodo		0.00	0.00
Remanentes de Transferencias Federales Etiquetadas aplicados en el periodo		0.00	0.00
Balance Presupuestario	0.00	0.00	0.00
Balance Presupuestario sin Financiamiento Neto	0.00	0.00	0.00
Balance Presupuestario sin Financiamiento Neto y sin Remanentes del Ejercicio Anterior	0.00	0.00	0.00

CONCEPTO	APROBADO	DEVENGADO	PAGADO
Intereses, Comisiones y Gastos de la Deuda	0.00	0.00	0.00
Intereses, Comisiones y Gastos de la Deuda con Gasto No Etiquetado	0.00	0.00	0.00
Intereses, Comisiones y Gastos de la Deuda con Gasto Etiquetado	0.00	0.00	0.00
Balance Primario	0.00	0.00	0.00

CONCEPTO	ESTIMADO/APROBADO	DEVENGADO	RECAUDADO/PAGADO
Financiamiento	0.00	0.00	0.00
Financiamiento con Fuente de Pago de Ingresos de Libre Disposición	0.00	0.00	0.00
Financiamiento con Fuente de Pago de Transferencias Federales Etiquetadas	0.00	0.00	0.00
Amortización de la Deuda	0.00	0.00	0.00
Amortización de la Deuda Pública con Gasto No Etiquetado	0.00	0.00	0.00
Amortización de la Deuda Pública con Gasto Etiquetado	0.00	0.00	0.00
Financiamiento Neto	0.00	0.00	0.00

CONCEPTO	ESTIMADO/APROBADO	DEVENGADO	RECAUDADO/PAGADO
Ingresos de Libre Disposición	0.00	0.00	0.00
Financiamiento Neto con Fuente de Pago de Ingresos de Libre Disposición	0.00	0.00	0.00
Financiamiento con Fuente de Pago de Ingresos de Libre Disposición	0.00	0.00	0.00
Amortización de la Deuda Pública con Gasto No Etiquetado	0.00	0.00	0.00
Gasto No Etiquetado (sin incluir amortización de la Deuda Pública)	0.00	0.00	0.00
Remanentes de Ingresos de Libre Disposición aplicados en el periodo		0.00	0.00
Balance Presupuestario de Recursos Disponibles	0.00	0.00	0.00
Balance Presupuestario de Recursos Disponibles sin Financiamiento Neto	0.00	0.00	0.00

CONCEPTO	ESTIMADO/APROBADO	DEVENGADO	RECAUDADO/PAGADO
Transferencias Federales Etiquetadas	0.00	0.00	0.00
Financiamiento Neto con fuente de Pago de Transferencias Federales Etiquetadas	0.00	0.00	0.00
Financiamiento con Fuente de Pago de Transferencias Federales Etiquetadas	0.00	0.00	0.00
Amortización de la Deuda Pública con Gasto Etiquetado	0.00	0.00	0.00
Gasto Etiquetado (sin incluir Amortización de la Deuda Pública)	0.00	0.00	0.00
Remanentes de Transferencias Federales Etiquetadas aplicados en el periodo		0.00	0.00
Balance Presupuestario de Recursos Etiquetados	0.00	0.00	0.00
Balance Presupuestario de Recursos Etiquetados sin Financiamiento Neto	0.00	0.00	0.00

NO APLICA





SISTEMA CONTABLE 2026
ESTADO ANALITICO DE INGRESOS DETALLADO - LDF 5
DEL 1o. DE ENERO AL 31 DE MARZO DE 2026

(PESOS)

FUENTE DE INGRESOS	INGRESO					DIFERENCIA
	ESTIMADO	AMPLIACIONES Y REDUCCIONES	MODIFICADO	DEVENGADO	RECAUDADO	
Ingresos de Libre Disposición						
Impuestos	0.00	0.00	0.00	0.00	0.00	0.00
Cuotas y Aportaciones de Seguridad Social	0.00	0.00	0.00	0.00	0.00	0.00
Contribuciones de Mejoras	0.00	0.00	0.00	0.00	0.00	0.00
Derechos	0.00	0.00	0.00	0.00	0.00	0.00
Productos	0.00	0.00	0.00	0.00	0.00	0.00
Aprovechamientos	0.00	0.00	0.00	0.00	0.00	0.00
Ingresos por Venta de Bienes y Prestación de Servicios	0.00	0.00	0.00	0.00	0.00	0.00
Participaciones	0.00	0.00	0.00	0.00	0.00	0.00
Fondo General de Participaciones	0.00	0.00	0.00	0.00	0.00	0.00
Fondo de Fomento Municipal	0.00	0.00	0.00	0.00	0.00	0.00
Fondo de Fiscalización y Recaudación	0.00	0.00	0.00	0.00	0.00	0.00
Fondo de Compensación	0.00	0.00	0.00	0.00	0.00	0.00
Fondo de Extracción de Hidrocarburos	0.00	0.00	0.00	0.00	0.00	0.00
Impuesto Especial Sobre Producción y Servicios	0.00	0.00	0.00	0.00	0.00	0.00
0.136% de la Recaudación Federal Participable	0.00	0.00	0.00	0.00	0.00	0.00
3.17% Sobre Extracción de Petróleo	0.00	0.00	0.00	0.00	0.00	0.00
Gasolinas y Diésel	0.00	0.00	0.00	0.00	0.00	0.00
Fondo del Impuesto Sobre la Renta	0.00	0.00	0.00	0.00	0.00	0.00
Fondo de Estabilización de los Ingresos de las Entidades Federativas	0.00	0.00	0.00	0.00	0.00	0.00
Incentivos Derivados de la Colaboración Fiscal	0.00	0.00	0.00	0.00	0.00	0.00
Tenencia o Uso de Vehículos	0.00	0.00	0.00	0.00	0.00	0.00
Fondo de Compensación ISAN	0.00	0.00	0.00	0.00	0.00	0.00
Impuesto Sobre Automóviles Nuevos	0.00	0.00	0.00	0.00	0.00	0.00
Fondo de Compensación de Repecos-Intermedios	0.00	0.00	0.00	0.00	0.00	0.00
Otros Incentivos Económicos	0.00	0.00	0.00	0.00	0.00	0.00
Transferencias y Asignaciones	0.00	0.00	0.00	0.00	0.00	0.00
Convenios	0.00	0.00	0.00	0.00	0.00	0.00
Otros Convenios y Subsidios	0.00	0.00	0.00	0.00	0.00	0.00
Otros Ingresos de Libre Disposición	0.00	0.00	0.00	0.00	0.00	0.00
Participaciones en Ingresos Locales	0.00	0.00	0.00	0.00	0.00	0.00
Otros Ingresos de Libre Disposición	0.00	0.00	0.00	0.00	0.00	0.00
Total Ingresos de Libre Disposición	0.00	0.00	0.00	0.00	0.00	0.00
Ingresos Excedentes de Ingresos de Libre Disposición						0.00
Transferencias Federales Etiquetadas						
Aportaciones	0.00	0.00	0.00	0.00	0.00	0.00
Fondo de Aportaciones para la Nómina Educativa y Gasto Operativo	0.00	0.00	0.00	0.00	0.00	0.00
Fondo de Aportaciones para los Servicios de Salud	0.00	0.00	0.00	0.00	0.00	0.00
Fondo de Aportaciones para la Infraestructura Social	0.00	0.00	0.00	0.00	0.00	0.00
Fondo de Aportaciones para el Fortalecimiento de los Municipios y de las Demarcaciones Territoriales del Distrito Federal	0.00	0.00	0.00	0.00	0.00	0.00
Federal	0.00	0.00	0.00	0.00	0.00	0.00
Fondo de Aportaciones Múltiples	0.00	0.00	0.00	0.00	0.00	0.00
Fondo de Aportaciones para la Educación Tecnológica y de Adultos	0.00	0.00	0.00	0.00	0.00	0.00
Fondo de Aportaciones para la Seguridad Pública de los Estados y del Distrito Federal	0.00	0.00	0.00	0.00	0.00	0.00
Fondo de Aportaciones para el Fortalecimiento de las Entidades Federativas	0.00	0.00	0.00	0.00	0.00	0.00
Convenios	0.00	0.00	0.00	0.00	0.00	0.00
Convenios de Protección Social en Salud	0.00	0.00	0.00	0.00	0.00	0.00
Convenios de Descentralización	0.00	0.00	0.00	0.00	0.00	0.00
Convenios de Reasignación	0.00	0.00	0.00	0.00	0.00	0.00
Otros Convenios y Subsidios	0.00	0.00	0.00	0.00	0.00	0.00
Fondos Distintos de Aportaciones	0.00	0.00	0.00	0.00	0.00	0.00
Fondo para Entidades Federativas y Municipios Productores de Hidrocarburos	0.00	0.00	0.00	0.00	0.00	0.00
Fondo Minero	0.00	0.00	0.00	0.00	0.00	0.00
Transferencias, Asignaciones, Subsidios y Subvenciones, y Pensiones y Jubilaciones	0.00	0.00	0.00	0.00	0.00	0.00
Otras Transferencias Federales Etiquetadas	0.00	0.00	0.00	0.00	0.00	0.00
Total de Transferencias Federales Etiquetadas	0.00	0.00	0.00	0.00	0.00	0.00
Ingresos Derivados de Financiamientos	0.00	0.00	0.00	0.00	0.00	0.00
Ingresos Derivados de Financiamientos	0.00	0.00	0.00	0.00	0.00	0.00
Total de Ingresos	0.00	0.00	0.00	0.00	0.00	0.00
Datos Informativos						
Ingresos Derivados de Financiamientos con Fuente de Pago de Ingresos de Libre Disposición	0.00	0.00	0.00	0.00	0.00	0.00
Ingresos Derivados de Financiamientos con Fuente de Pago de Transferencias Federales Etiquetadas	0.00	0.00	0.00	0.00	0.00	0.00
Ingresos Derivados de Financiamientos	0.00	0.00	0.00	0.00	0.00	0.00

NO APLICA



SISTEMA CONTABLE 2026
ESTADO ANALÍTICO DE INGRESOS DETALLADO/CON RECURSOS DEL EJERCICIO - LDF 5
DEL 1o. DE ENERO AL 31 DE MARZO DE 2026

(PESOS)

RUBRO DE INGRESOS	INGRESOS					DIFERENCIA
	ESTIMADO	AMPLIACIONES Y REDUCCIONES	MODIFICADO	DEVENGADO	RECAUDADO	
Ingresos de Libre Disposición						
Impuestos	0.00	0.00	0.00	0.00	0.00	0.00
Cuotas y Aportaciones de Seguridad Social	0.00	0.00	0.00	0.00	0.00	0.00
Contribuciones de Mejoras	0.00	0.00	0.00	0.00	0.00	0.00
Derechos	0.00	0.00	0.00	0.00	0.00	0.00
Productos	0.00	0.00	0.00	0.00	0.00	0.00
Aprovechamientos	0.00	0.00	0.00	0.00	0.00	0.00
Ingresos por Venta de Bienes y Prestación de Servicios	0.00	0.00	0.00	0.00	0.00	0.00
Participaciones	0.00	0.00	0.00	0.00	0.00	0.00
Fondo General de Participaciones	0.00	0.00	0.00	0.00	0.00	0.00
Fondo de Fomento Municipal	0.00	0.00	0.00	0.00	0.00	0.00
Fondo de Fiscalización y Recaudación	0.00	0.00	0.00	0.00	0.00	0.00
Fondo de Compensación	0.00	0.00	0.00	0.00	0.00	0.00
Fondo de Extracción de Hidrocarburos	0.00	0.00	0.00	0.00	0.00	0.00
Impuesto Especial Sobre Producción y Servicios	0.00	0.00	0.00	0.00	0.00	0.00
0.136% de la Recaudación Federal Participable	0.00	0.00	0.00	0.00	0.00	0.00
3.17% Sobre Extracción de Petróleo	0.00	0.00	0.00	0.00	0.00	0.00
Gasolinas y Diésel	0.00	0.00	0.00	0.00	0.00	0.00
Fondo del Impuesto Sobre la Renta	0.00	0.00	0.00	0.00	0.00	0.00
Fondo de Estabilización de los Ingresos de las Entidades Federativas	0.00	0.00	0.00	0.00	0.00	0.00
Incentivos Derivados de la Colaboración Fiscal	0.00	0.00	0.00	0.00	0.00	0.00
Tenencia o Uso de Vehículos	0.00	0.00	0.00	0.00	0.00	0.00
Fondo de Compensación ISAN	0.00	0.00	0.00	0.00	0.00	0.00
Impuesto Sobre Automóviles Nuevos	0.00	0.00	0.00	0.00	0.00	0.00
Fondo de Compensación de Repacos-Intermedios	0.00	0.00	0.00	0.00	0.00	0.00
Otros Incentivos Económicos	0.00	0.00	0.00	0.00	0.00	0.00
Transferencias y Asignaciones	0.00	0.00	0.00	0.00	0.00	0.00
Convenios	0.00	0.00	0.00	0.00	0.00	0.00
Otros Convenios y Subsidios	0.00	0.00	0.00	0.00	0.00	0.00
Otros Ingresos de Libre Disposición	0.00	0.00	0.00	0.00	0.00	0.00
Participaciones en Ingresos Locales	0.00	0.00	0.00	0.00	0.00	0.00
Otros Ingresos de Libre Disposición	0.00	0.00	0.00	0.00	0.00	0.00
Total Ingresos de Libre Disposición	0.00	0.00	0.00	0.00	0.00	0.00
Ingresos Excedentes de Ingresos de Libre Disposición						0.00
Transferencias Federales Etiquetadas						
Aportaciones	0.00	0.00	0.00	0.00	0.00	0.00
Fondo de Aportaciones para la Nómina Educativa y Gasto Operativo	0.00	0.00	0.00	0.00	0.00	0.00
Fondo de Aportaciones para los Servicios de Salud	0.00	0.00	0.00	0.00	0.00	0.00
Fondo de Aportaciones para la Infraestructura Social	0.00	0.00	0.00	0.00	0.00	0.00
Fondo de Aportaciones para el Fortalecimiento de los Municipios y de las Demarcaciones Territoriales del Distrito Federal	0.00	0.00	0.00	0.00	0.00	0.00
Federal	0.00	0.00	0.00	0.00	0.00	0.00
Fondo de Aportaciones Múltiples	0.00	0.00	0.00	0.00	0.00	0.00
Fondo de Aportaciones para la Educación Tecnológica y de Adultos	0.00	0.00	0.00	0.00	0.00	0.00
Fondo de Aportaciones para la Seguridad Pública de los Estados y del Distrito Federal	0.00	0.00	0.00	0.00	0.00	0.00
Fondo de Aportaciones para el Fortalecimiento de las Entidades Federativas	0.00	0.00	0.00	0.00	0.00	0.00
Convenios	0.00	0.00	0.00	0.00	0.00	0.00
Convenios de Protección Social en Salud	0.00	0.00	0.00	0.00	0.00	0.00
Convenios de Descentralización	0.00	0.00	0.00	0.00	0.00	0.00
Convenios de Reasignación	0.00	0.00	0.00	0.00	0.00	0.00
Otros Convenios y Subsidios	0.00	0.00	0.00	0.00	0.00	0.00
Fondos Distintos de Aportaciones	0.00	0.00	0.00	0.00	0.00	0.00
Fondo para Entidades Federativas y Municipios Productores de Hidrocarburos	0.00	0.00	0.00	0.00	0.00	0.00
Fondo Minero	0.00	0.00	0.00	0.00	0.00	0.00
Transferencias, Asignaciones, Subsidios y Subvenciones, y Pensiones y Jubilaciones	0.00	0.00	0.00	0.00	0.00	0.00
Otras Transferencias Federales Etiquetadas	0.00	0.00	0.00	0.00	0.00	0.00
Total de Transferencias Federales Etiquetadas	0.00	0.00	0.00	0.00	0.00	0.00
Ingresos Derivados de Financiamientos	0.00	0.00	0.00	0.00	0.00	0.00
Ingresos Derivados de Financiamientos	0.00	0.00	0.00	0.00	0.00	0.00
Total de Ingresos	0.00	0.00	0.00	0.00	0.00	0.00
Datos Informativos						
Ingresos Derivados de Financiamientos con Fuente de Pago de Ingresos de Libre Disposición	0.00	0.00	0.00	0.00	0.00	0.00
Ingresos Derivados de Financiamientos con Fuente de Pago de Transferencias Federales Etiquetadas	0.00	0.00	0.00	0.00	0.00	0.00
Ingresos Derivados de Financiamientos	0.00	0.00	0.00	0.00	0.00	0.00

NO APLICA

SISTEMA CONTABLE 2026
ESTADO ANALÍTICO DE INGRESOS DETALLADO/CON RECURSOS DE AÑOS ANTERIORES - LDF 5
DEL 1o. DE ENERO AL 31 DE MARZO DE 2026

(PESOS)

RUBRO DE INGRESOS	INGRESO					DIFERENCIA
	ESTIMADO	AMPLIACIONES Y REDUCCIONES	MODIFICADO	DEVENCADO	REALIZADO	
Ingresos de Libre Disposición						
Impuestos	0.00	0.00	0.00	0.00	0.00	0.00
Cuotas y Aportaciones de Seguridad Social	0.00	0.00	0.00	0.00	0.00	0.00
Contribuciones de Mejoras	0.00	0.00	0.00	0.00	0.00	0.00
Derechos	0.00	0.00	0.00	0.00	0.00	0.00
Productos	0.00	0.00	0.00	0.00	0.00	0.00
Aprovechamientos	0.00	0.00	0.00	0.00	0.00	0.00
Ingresos por Venta de Bienes y Prestación de Servicios	0.00	0.00	0.00	0.00	0.00	0.00
Participaciones	0.00	0.00	0.00	0.00	0.00	0.00
Fondo General de Participaciones	0.00	0.00	0.00	0.00	0.00	0.00
Fondo de Fomento Municipal	0.00	0.00	0.00	0.00	0.00	0.00
Fondo de Fiscalización y Recaudación	0.00	0.00	0.00	0.00	0.00	0.00
Fondo de Compensación	0.00	0.00	0.00	0.00	0.00	0.00
Fondo de Extracción de Hidrocarburos	0.00	0.00	0.00	0.00	0.00	0.00
Impuesto Especial Sobre Producción y Servicios	0.00	0.00	0.00	0.00	0.00	0.00
0.136% de la Recaudación Federal Participable	0.00	0.00	0.00	0.00	0.00	0.00
3.17% Sobre Extracción de Petróleo	0.00	0.00	0.00	0.00	0.00	0.00
Gasolinas y Diésel	0.00	0.00	0.00	0.00	0.00	0.00
Fondo del Impuesto Sobre la Renta	0.00	0.00	0.00	0.00	0.00	0.00
Fondo de Estabilización de los Ingresos de las Entidades Federativas	0.00	0.00	0.00	0.00	0.00	0.00
Incentivos Derivados de la Colaboración Fiscal	0.00	0.00	0.00	0.00	0.00	0.00
Tenencia o Uso de Vehículos	0.00	0.00	0.00	0.00	0.00	0.00
Fondo de Compensación ISAN	0.00	0.00	0.00	0.00	0.00	0.00
Impuesto Sobre Automóviles Nuevos	0.00	0.00	0.00	0.00	0.00	0.00
Fondo de Compensación de Repecos-Intermedios	0.00	0.00	0.00	0.00	0.00	0.00
Otros Incentivos Económicos	0.00	0.00	0.00	0.00	0.00	0.00
Transferencias y Asignaciones	0.00	0.00	0.00	0.00	0.00	0.00
Convenios	0.00	0.00	0.00	0.00	0.00	0.00
Otros Convenios y Subsidios	0.00	0.00	0.00	0.00	0.00	0.00
Otros Ingresos de Libre Disposición	0.00	0.00	0.00	0.00	0.00	0.00
Participaciones en Ingresos Locales	0.00	0.00	0.00	0.00	0.00	0.00
Otros Ingresos de Libre Disposición	0.00	0.00	0.00	0.00	0.00	0.00
Otros Ingresos de Libre Disposición/ Con Recursos de Años Anteriores	0.00	0.00	0.00	0.00	0.00	0.00
Total Ingresos de Libre Disposición	0.00	0.00	0.00	0.00	0.00	0.00
Ingresos Excedentes de Ingresos de Libre Disposición						0.00
Transferencias Federales Etiquetadas						
Aportaciones	0.00	0.00	0.00	0.00	0.00	0.00
Fondo de Aportaciones para la Nómina Educativa y Gasto Operativo	0.00	0.00	0.00	0.00	0.00	0.00
Fondo de Aportaciones para los Servicios de Salud	0.00	0.00	0.00	0.00	0.00	0.00
Fondo de Aportaciones para la Infraestructura Social	0.00	0.00	0.00	0.00	0.00	0.00
Fondo de Aportaciones para el Fortalecimiento de los Municipios y de las Demarcaciones Territoriales del Distrito	0.00	0.00	0.00	0.00	0.00	0.00
Federal	0.00	0.00	0.00	0.00	0.00	0.00
Fondo de Aportaciones Múltiples	0.00	0.00	0.00	0.00	0.00	0.00
Fondo de Aportaciones para la Educación Tecnológica y de Adultos	0.00	0.00	0.00	0.00	0.00	0.00
Fondo de Aportaciones para la Seguridad Pública de los Estados y del Distrito Federal	0.00	0.00	0.00	0.00	0.00	0.00
Fondo de Aportaciones para el Fortalecimiento de las Entidades Federativas	0.00	0.00	0.00	0.00	0.00	0.00
Convenios	0.00	0.00	0.00	0.00	0.00	0.00
Convenios de Protección Social en Salud	0.00	0.00	0.00	0.00	0.00	0.00
Convenios de Descentralización	0.00	0.00	0.00	0.00	0.00	0.00
Convenios de Reasignación	0.00	0.00	0.00	0.00	0.00	0.00
Otros Convenios y Subsidios	0.00	0.00	0.00	0.00	0.00	0.00
Fondos Distintos de Aportaciones	0.00	0.00	0.00	0.00	0.00	0.00
Fondo para Entidades Federativas y Municipios Productores de Hidrocarburos	0.00	0.00	0.00	0.00	0.00	0.00
Fondo Minero	0.00	0.00	0.00	0.00	0.00	0.00
Transferencias, Asignaciones, Subsidios y Subvenciones, y Pensiones y Jubilaciones	0.00	0.00	0.00	0.00	0.00	0.00
Otras Transferencias Federales Etiquetadas	0.00	0.00	0.00	0.00	0.00	0.00
Total de Transferencias Federales Etiquetadas	0.00	0.00	0.00	0.00	0.00	0.00
Ingresos Derivados de Financiamientos	0.00	0.00	0.00	0.00	0.00	0.00
Ingresos Derivados de Financiamientos	0.00	0.00	0.00	0.00	0.00	0.00
Total de Ingresos	0.00	0.00	0.00	0.00	0.00	0.00
Datos Informativos						
Ingresos Derivados de Financiamientos con Fuente de Pago de Ingresos de Libre Disposición	0.00	0.00	0.00	0.00	0.00	0.00
Ingresos Derivados de Financiamientos con Fuente de Pago de Transferencias Federales Etiquetadas	0.00	0.00	0.00	0.00	0.00	0.00
Ingresos Derivados de Financiamientos	0.00	0.00	0.00	0.00	0.00	0.00

NO APLICA

NOMBRE DEL ENTE PÚBLICO: Secretaría Anticorrupción y Buen Gobierno
Estado Analítico del Ejercicio del Presupuesto de Egresos Detallado - LDF 6a.
Clasificación por Objeto del Gasto (Capítulo y Concepto)
Secretaría Anticorrupción y Buen Gobierno
Del 1 de Enero al 31 de marzo de 2026
(PESOS)

Concepto	Egresos					
	Aprobado	Ampliaciones / Reducciones	Modificado	Devengado	Pagado	Subejercido
I. Gasto No Etiquetado	189,318,192.98	1,278,056.58	190,597,269.56	34,775,883.22	34,752,776.05	155,821,396.34
A. Servicios Personales.	158,032,894.03	1,141,736.04	159,174,631.87	29,698,151.67	29,086,151.67	129,176,280.20
a1) Remuneraciones al Personal de Carácter Permanente.	66,101,957.16	765,943.56	66,867,900.72	16,310,458.73	16,310,458.73	50,557,441.99
a2) Remuneraciones al Personal de Carácter Transitorio.	0.00	0.00	0.00	0.00	0.00	0.00
a3) Remuneraciones Adicionales y Especiales.	58,005,518.58	273,697.86	58,279,216.44	9,082,907.02	9,082,907.02	50,196,309.42
a4) Seguridad Social.	7,374,918.89	58,696.55	7,433,615.44	1,117,891.44	1,117,891.44	6,315,725.00
a5) Otras Prestaciones Sociales y Económicas.	13,513,500.00	27,300.00	13,540,800.00	3,299,887.50	3,299,887.50	10,240,912.50
a6) Previsiones.	7,825,362.61	0.00	7,825,362.61	0.00	0.00	7,825,362.61
a7) Pago de Estímulos a Servidores Públicos.	4,211,436.69	16,096.97	4,227,533.66	187,006.88	187,006.88	4,040,526.68
B. Materiales y Suministros.	2,468,542.40	-13,800.08	2,454,742.32	8,134.21	8,134.21	2,446,608.11
b1) Materiales de Administración, Emisión de Documentos y Artículos Oficiales.	866,896.85	0.00	866,896.85	0.00	0.00	866,896.85
b2) Alimentos y Utensilios.	350,000.00	-13,800.08	336,200.00	0.00	0.00	336,200.00
b3) Materias Primas y Materiales de Producción y Comercialización	0.00	0.00	0.00	0.00	0.00	0.00
b4) Materiales y Artículos de Construcción y de Reparación.	110,000.00	0.00	110,000.00	0.00	0.00	110,000.00
b5) Productos Químicos, Farmacéuticos y de Laboratorio.	0.00	0.00	0.00	0.00	0.00	0.00
b6) Combustibles, Lubricantes y Aditivos.	760,000.00	0.00	760,000.00	1,746.86	1,746.86	758,253.14
b7) Vestuario, Blancos, Prendas de Protección y Artículos Deportivos.	0.00	0.00	0.00	0.00	0.00	0.00
b8) Materiales y Suministros para Seguridad.	0.00	0.00	0.00	0.00	0.00	0.00
b9) Herramientas, Refacciones y Accesorios Menores.	378,645.48	0.00	378,645.48	6,387.35	6,387.35	372,258.13
C. Servicios Generales.	18,803,752.72	46,359.72	18,850,122.44	3,168,408.34	3,165,291.17	15,685,714.10
c1) Servicios Básicos.	1,172,500.00	2,167.12	1,174,667.12	221,283.54	221,283.54	1,493,373.56
c2) Servicios de Arrendamiento.	9,248,415.75	0.00	9,248,415.75	2,055,039.93	2,037,531.18	7,193,375.82
c3) Servicios Profesionales, Científicos, Técnicos y Otros Servicios.	855,650.56	4,497.92	860,148.48	16,002.20	16,002.20	844,146.28
c4) Servicios Financieros, Bancarios y Comerciales.	9,000.00	0.00	9,000.00	9,000.00	9,000.00	0.00
c5) Servicios de Instalación, Reparación, Mantenimiento y Conservación.	1,311,281.15	6,935.04	1,318,216.19	207,212.85	201,604.43	1,110,983.34
c6) Servicios de Comunicación Social y Publicidad.	0.00	0.00	0.00	0.00	0.00	0.00
c7) Servicios de Traslado y Viáticos.	1,004,892.00	0.00	1,004,892.00	47,021.14	47,021.14	957,870.86
c8) Servicios Oficiales.	200,000.00	0.00	200,000.00	19,140.00	19,140.00	180,860.00
c9) Otros Servicios Generales.	4,362,043.28	32,759.64	4,394,802.92	613,668.68	613,668.68	3,781,104.22
D. Transferencias, Asignaciones, Subsidios y Otras Ayudas.	10,016,192.90	103,600.00	10,119,792.93	1,581,199.00	1,581,199.00	8,538,593.93
d1) Transferencias Internas y Asignaciones al Sector Público.	0.00	0.00	0.00	0.00	0.00	0.00
d2) Transferencias al Resto del Sector Público.	0.00	0.00	0.00	0.00	0.00	0.00
d3) Subsidios y Subvenciones.	10,016,192.90	103,600.00	10,119,792.93	1,581,199.00	1,581,199.00	8,538,593.93
d4) Ayudas Sociales.	0.00	0.00	0.00	0.00	0.00	0.00
d5) Pensiones y Jubilaciones.	0.00	0.00	0.00	0.00	0.00	0.00
d6) Transferencias a Fideicomisos, Mandatos y Otros Análogos.	0.00	0.00	0.00	0.00	0.00	0.00
d7) Transferencias a la Seguridad Social.	0.00	0.00	0.00	0.00	0.00	0.00
d8) Donativos.	0.00	0.00	0.00	0.00	0.00	0.00
d9) Transferencias al Exterior.	0.00	0.00	0.00	0.00	0.00	0.00
E. Bienes Muebles, Inmuebles e Intangibles.	0.00	0.00	0.00	0.00	0.00	0.00
e1) Mobiliario y Equipo de Administración.	0.00	0.00	0.00	0.00	0.00	0.00
e2) Mobiliario y Equipo Educativo y Recreativo.	0.00	0.00	0.00	0.00	0.00	0.00
e3) Equipo e Instrumental Médico y de Laboratorio.	0.00	0.00	0.00	0.00	0.00	0.00
e4) Vehículos y Equipo de Transporte.	0.00	0.00	0.00	0.00	0.00	0.00
e5) Equipo de Defensa y Seguridad.	0.00	0.00	0.00	0.00	0.00	0.00
e6) Maquinaria, Otros Equipos y Herramientas.	0.00	0.00	0.00	0.00	0.00	0.00
e7) Activos Biológicos.	0.00	0.00	0.00	0.00	0.00	0.00
e8) Bienes Inmuebles.	0.00	0.00	0.00	0.00	0.00	0.00
e9) Activos Intangibles.	0.00	0.00	0.00	0.00	0.00	0.00
F. Inversión Pública.	0.00	0.00	0.00	0.00	0.00	0.00
f1) Obra Pública en Bienes de Dominio Público.	0.00	0.00	0.00	0.00	0.00	0.00
f2) Obra Pública en Bienes Propios.	0.00	0.00	0.00	0.00	0.00	0.00
f3) Proyectos Productivos y Acciones de Fomento	0.00	0.00	0.00	0.00	0.00	0.00
G. Inversiones Financieras y Otras Provisiones.	0.00	0.00	0.00	0.00	0.00	0.00
g1) Inversiones para el Fomento de Actividades Productivas	0.00	0.00	0.00	0.00	0.00	0.00
g2) Acciones y Participaciones de Capital	0.00	0.00	0.00	0.00	0.00	0.00
g3) Compra de Títulos y Valores	0.00	0.00	0.00	0.00	0.00	0.00
g4) Concesión de Préstamos.	0.00	0.00	0.00	0.00	0.00	0.00
g5) Inversiones en Fideicomisos, Mandatos y Otros Análogos.	0.00	0.00	0.00	0.00	0.00	0.00
Fideicomiso de Desastres Naturales (Informativo)	0.00	0.00	0.00	0.00	0.00	0.00
g6) Otras Inversiones Financieras	0.00	0.00	0.00	0.00	0.00	0.00
g7) Provisiones para Contingencias y Otras erogaciones Especiales.	0.00	0.00	0.00	0.00	0.00	0.00
H. Participaciones y Aportaciones.	0.00	0.00	0.00	0.00	0.00	0.00
h1) Participaciones.	0.00	0.00	0.00	0.00	0.00	0.00
h2) Aportaciones.	0.00	0.00	0.00	0.00	0.00	0.00
h3) Convenios.	0.00	0.00	0.00	0.00	0.00	0.00
I. Deuda Pública.	0.00	0.00	0.00	0.00	0.00	0.00
i1) Amortización de la Deuda Pública.	0.00	0.00	0.00	0.00	0.00	0.00
i2) Intereses de la Deuda Pública.	0.00	0.00	0.00	0.00	0.00	0.00
i3) Comisiones de la Deuda Pública.	0.00	0.00	0.00	0.00	0.00	0.00
i4) Gastos de la Deuda Pública.	0.00	0.00	0.00	0.00	0.00	0.00
i5) Costo por Coberturas.	0.00	0.00	0.00	0.00	0.00	0.00
i6) Arreos Financieros.	0.00	0.00	0.00	0.00	0.00	0.00
i7) Adeudos de Ejercicios Fiscales Anteriores (ADEFAS).	0.00	0.00	0.00	0.00	0.00	0.00
II. Gasto Etiquetado	0.00	0.00	0.00	0.00	0.00	0.00
A. Servicios Personales.	0.00	0.00	0.00	0.00	0.00	0.00
a1) Remuneraciones al Personal de Carácter Permanente.	0.00	0.00	0.00	0.00	0.00	0.00
a2) Remuneraciones al Personal de Carácter Transitorio.	0.00	0.00	0.00	0.00	0.00	0.00
a3) Remuneraciones Adicionales y Especiales.	0.00	0.00	0.00	0.00	0.00	0.00
a4) Seguridad Social.	0.00	0.00	0.00	0.00	0.00	0.00
a5) Otras Prestaciones Sociales y Económicas.	0.00	0.00	0.00	0.00	0.00	0.00
a6) Previsiones.	0.00	0.00	0.00	0.00	0.00	0.00
a7) Pago de Estímulos a Servidores Públicos.	0.00	0.00	0.00	0.00	0.00	0.00
B. Materiales y Suministros.	0.00	0.00	0.00	0.00	0.00	0.00
b1) Materiales de Administración, Emisión de Documentos y Artículos Oficiales.	0.00	0.00	0.00	0.00	0.00	0.00
b2) Alimentos y Utensilios.	0.00	0.00	0.00	0.00	0.00	0.00
b3) Materias Primas y Materiales de Producción y Comercialización	0.00	0.00	0.00	0.00	0.00	0.00

Mtro. José Guadalupe Trinidad Espinosa
Jefe de la Unidad de Apoyo Administrativo

NOMBRE DEL ENTE PUBLICO: Secretaría Anticorrupción y Buen Gobierno
Estado Analítico del Ejercicio del Presupuesto de Egresos Detallado - LDF 6a.
Clasificación por Objeto del Gasto (Capítulo y Concepto)
Secretaría Anticorrupción y Buen Gobierno
Del 1 de Enero al 31 de marzo de 2026
(PESOS)

Concepto	Egresos						Subejercicio
	Aprobado	Ampliaciones / Reducciones	Modificado	Devengado	Pagado		
b4) Materiales y Artículos de Construcción y de Reparación.	0.00	0.00	0.00	0.00	0.00	0.00	0.00
b5) Productos Químicos, Farmacéuticos y de Laboratorio.	0.00	0.00	0.00	0.00	0.00	0.00	0.00
b6) Combustibles, Lubricantes y Aditivos.	0.00	0.00	0.00	0.00	0.00	0.00	0.00
b7) Vestuario, Blancos, Prendas de Protección y Artículos Deportivos.	0.00	0.00	0.00	0.00	0.00	0.00	0.00
b8) Materiales y Suministros para Seguridad.	0.00	0.00	0.00	0.00	0.00	0.00	0.00
b9) Herramientas, Refacciones y Accesorios Menores.	0.00	0.00	0.00	0.00	0.00	0.00	0.00
C. Servicios Generales.	0.00	0.00	0.00	0.00	0.00	0.00	0.00
c1) Servicios Básicos.	0.00	0.00	0.00	0.00	0.00	0.00	0.00
c2) Servicios de Arrendamiento.	0.00	0.00	0.00	0.00	0.00	0.00	0.00
c3) Servicios Profesionales, Científicos, Técnicos y Otros Servicios.	0.00	0.00	0.00	0.00	0.00	0.00	0.00
c4) Servicios Financieros, Bancarios y Comerciales.	0.00	0.00	0.00	0.00	0.00	0.00	0.00
c5) Servicios de Instalación, Reparación, Mantenimiento y Conservación.	0.00	0.00	0.00	0.00	0.00	0.00	0.00
c6) Servicios de Comunicación Social y Publicidad.	0.00	0.00	0.00	0.00	0.00	0.00	0.00
c7) Servicios de Traslado y Viajes.	0.00	0.00	0.00	0.00	0.00	0.00	0.00
c8) Servicios Oficiales.	0.00	0.00	0.00	0.00	0.00	0.00	0.00
c9) Otros Servicios Generales.	0.00	0.00	0.00	0.00	0.00	0.00	0.00
D. Transferencias, Asignaciones, Subsidios y Otras Ayudas.	0.00	0.00	0.00	0.00	0.00	0.00	0.00
d1) Transferencias Internas y Asignaciones al Sector Público.	0.00	0.00	0.00	0.00	0.00	0.00	0.00
d2) Transferencias al Resto del Sector Público.	0.00	0.00	0.00	0.00	0.00	0.00	0.00
d3) Subsidios y Subvenciones.	0.00	0.00	0.00	0.00	0.00	0.00	0.00
d4) Ayudas Sociales.	0.00	0.00	0.00	0.00	0.00	0.00	0.00
d5) Pensiones y Jubilaciones.	0.00	0.00	0.00	0.00	0.00	0.00	0.00
d6) Transferencias a Fideicomisos, Mandatos y Otros Análogos.	0.00	0.00	0.00	0.00	0.00	0.00	0.00
d7) Transferencias a la Seguridad Social.	0.00	0.00	0.00	0.00	0.00	0.00	0.00
d8) Donativos.	0.00	0.00	0.00	0.00	0.00	0.00	0.00
d9) Transferencias al Exterior.	0.00	0.00	0.00	0.00	0.00	0.00	0.00
E. Bienes Muebles, Inmuebles e Intangibles.	0.00	0.00	0.00	0.00	0.00	0.00	0.00
e1) Mobiliario y Equipo de Administración.	0.00	0.00	0.00	0.00	0.00	0.00	0.00
e2) Mobiliario y Equipo Educativo y Recreativo.	0.00	0.00	0.00	0.00	0.00	0.00	0.00
e3) Equipo e Instrumental Médico y de Laboratorio.	0.00	0.00	0.00	0.00	0.00	0.00	0.00
e4) Vehículos y Equipo de Transporte.	0.00	0.00	0.00	0.00	0.00	0.00	0.00
e5) Equipo de Defensa y Seguridad.	0.00	0.00	0.00	0.00	0.00	0.00	0.00
e6) Maquinaria, Otros Equipos y Herramientas.	0.00	0.00	0.00	0.00	0.00	0.00	0.00
e7) Activos Biológicos.	0.00	0.00	0.00	0.00	0.00	0.00	0.00
e8) Bienes Inmuebles.	0.00	0.00	0.00	0.00	0.00	0.00	0.00
e9) Activos Intangibles.	0.00	0.00	0.00	0.00	0.00	0.00	0.00
F. Inversión Pública.	0.00	0.00	0.00	0.00	0.00	0.00	0.00
f1) Obra Pública en Bienes de Dominio Público.	0.00	0.00	0.00	0.00	0.00	0.00	0.00
f2) Obra Pública en Bienes Propios.	0.00	0.00	0.00	0.00	0.00	0.00	0.00
f3) Proyectos Productivos y Acciones de Fomento.	0.00	0.00	0.00	0.00	0.00	0.00	0.00
G. Inversiones Financieras y Otras Provisiones.	0.00	0.00	0.00	0.00	0.00	0.00	0.00
g1) Inversiones para el Fomento de Actividades Productivas.	0.00	0.00	0.00	0.00	0.00	0.00	0.00
g2) Acciones y Participaciones de Capital.	0.00	0.00	0.00	0.00	0.00	0.00	0.00
g3) Compra de Títulos y Valores.	0.00	0.00	0.00	0.00	0.00	0.00	0.00
g4) Concesión de Préstamos.	0.00	0.00	0.00	0.00	0.00	0.00	0.00
g5) Inversiones en Fideicomisos, Mandatos y Otros Análogos.	0.00	0.00	0.00	0.00	0.00	0.00	0.00
Fideicomiso de Desastres Naturales (Informativo)							
g6) Otras Inversiones Financieras	0.00	0.00	0.00	0.00	0.00	0.00	0.00
g7) Provisiones para Contingencias y Otras Erogaciones Especiales.	0.00	0.00	0.00	0.00	0.00	0.00	0.00
H. Participaciones y Aportaciones.	0.00	0.00	0.00	0.00	0.00	0.00	0.00
h1) Participaciones.	0.00	0.00	0.00	0.00	0.00	0.00	0.00
h2) Aportaciones.	0.00	0.00	0.00	0.00	0.00	0.00	0.00
h3) Convenios.	0.00	0.00	0.00	0.00	0.00	0.00	0.00
I. Deuda Pública.	0.00	0.00	0.00	0.00	0.00	0.00	0.00
i1) Amortización de la Deuda Pública.	0.00	0.00	0.00	0.00	0.00	0.00	0.00
i2) Intereses de la Deuda Pública.	0.00	0.00	0.00	0.00	0.00	0.00	0.00
i3) Comisiones de la Deuda Pública.	0.00	0.00	0.00	0.00	0.00	0.00	0.00
i4) Gastos de la Deuda Pública.	0.00	0.00	0.00	0.00	0.00	0.00	0.00
i5) Costo por Coberturas.	0.00	0.00	0.00	0.00	0.00	0.00	0.00
i6) Apoyos Financieros.	0.00	0.00	0.00	0.00	0.00	0.00	0.00
i7) Adeudos de Ejercicios Fiscales Anteriores (ADEFAS).	0.00	0.00	0.00	0.00	0.00	0.00	0.00
III. Total de Egresos	189,319,192.06	1,274,096.58	190,597,289.64	34,775,993.22	34,752,776.05	165,821,396.34	




Mtro. José Guadalupe Trinidad Espinosa
Jefe de la Unidad de Apoyo Administrativo

NOMBRE DEL ENTE PÚBLICO: Secretaría Anticorrupción y Buen Gobierno

Estado Analítico del Ejercicio del Presupuesto de Egresos Detallado - LDF 6c.


Clasificación Funcional (Finalidad y Función)

Secretaría Anticorrupción y Buen Gobierno

Del 1 de Enero al 31 de marzo de 2026

(PESOS)

Concepto	Egresos					Subejercicio
	Aprobado	Ampliaciones / Reducciones	Modificado	Devengado	Pagado	
I. Gasto No Etiquetado	189,319,192.98	1,278,096.58	190,597,289.56	34,775,893.22	34,752,776.05	155,821,396.34
A. Gobierno	189,319,192.98	1,278,096.58	190,597,289.56	34,775,893.22	34,752,776.05	155,821,396.34
a1) Legislación	0.00	0.00	0.00	0.00	0.00	0.00
a2) Justicia	0.00	0.00	0.00	0.00	0.00	0.00
a3) Coordinación de la Política de Gobierno	189,319,192.98	1,278,096.58	190,597,289.56	34,775,893.22	34,752,776.05	155,821,396.34
a4) Relaciones Exteriores	0.00	0.00	0.00	0.00	0.00	0.00
a5) Asuntos Financieros y Hacendarios	0.00	0.00	0.00	0.00	0.00	0.00
a6) Seguridad Nacional	0.00	0.00	0.00	0.00	0.00	0.00
a7) Asuntos de Orden Público y de Seguridad Interior	0.00	0.00	0.00	0.00	0.00	0.00
a8) Otros Servicios Generales	0.00	0.00	0.00	0.00	0.00	0.00
B. Desarrollo Social	0.00	0.00	0.00	0.00	0.00	0.00
b1) Protección Ambiental	0.00	0.00	0.00	0.00	0.00	0.00
b2) Vivienda y Servicios a la Comunidad	0.00	0.00	0.00	0.00	0.00	0.00
b3) Salud	0.00	0.00	0.00	0.00	0.00	0.00
b4) Recreación, Cultura y Otras Manifestaciones Sociales	0.00	0.00	0.00	0.00	0.00	0.00
b5) Educación	0.00	0.00	0.00	0.00	0.00	0.00
b6) Protección Social	0.00	0.00	0.00	0.00	0.00	0.00
b7) Otros Asuntos Sociales	0.00	0.00	0.00	0.00	0.00	0.00
C. Desarrollo Económico	0.00	0.00	0.00	0.00	0.00	0.00
c1) Asuntos Económicos, Comerciales y Laborales en General	0.00	0.00	0.00	0.00	0.00	0.00
c2) Agropecuaria, Silvicultura, Pesca y Caza	0.00	0.00	0.00	0.00	0.00	0.00
c3) Combustibles y Energía	0.00	0.00	0.00	0.00	0.00	0.00
c4) Minería, Manufacturas y Construcción	0.00	0.00	0.00	0.00	0.00	0.00
c5) Transporte	0.00	0.00	0.00	0.00	0.00	0.00
c6) Comunicaciones	0.00	0.00	0.00	0.00	0.00	0.00
c7) Turismo	0.00	0.00	0.00	0.00	0.00	0.00
c8) Ciencia, Tecnología e Innovación	0.00	0.00	0.00	0.00	0.00	0.00
c9) Otras Industrias y Otros Asuntos Económicos	0.00	0.00	0.00	0.00	0.00	0.00
D. Otras no Clasificadas en Funciones Anteriores	0.00	0.00	0.00	0.00	0.00	0.00
d1) Transac. de la Deuda Pública/Costo Financiero de la Deuda	0.00	0.00	0.00	0.00	0.00	0.00
d2) Transf., Part. y Aport. entre Diferentes Niv. y Ord. de Gob.	0.00	0.00	0.00	0.00	0.00	0.00
d3) Saneamiento del Sistema Financiero	0.00	0.00	0.00	0.00	0.00	0.00
d4) Adeudos de Ejercicios Fiscales Anteriores	0.00	0.00	0.00	0.00	0.00	0.00
II. Gasto Etiquetado	0.00	0.00	0.00	0.00	0.00	0.00
A. Gobierno	0.00	0.00	0.00	0.00	0.00	0.00
a1) Legislación	0.00	0.00	0.00	0.00	0.00	0.00
a2) Justicia	0.00	0.00	0.00	0.00	0.00	0.00
a3) Coordinación de la Política de Gobierno	0.00	0.00	0.00	0.00	0.00	0.00
a4) Relaciones Exteriores	0.00	0.00	0.00	0.00	0.00	0.00
a5) Asuntos Financieros y Hacendarios	0.00	0.00	0.00	0.00	0.00	0.00
a6) Seguridad Nacional	0.00	0.00	0.00	0.00	0.00	0.00
a7) Asuntos de Orden Público y de Seguridad Interior	0.00	0.00	0.00	0.00	0.00	0.00
a8) Otros Servicios Generales	0.00	0.00	0.00	0.00	0.00	0.00
B. Desarrollo Social	0.00	0.00	0.00	0.00	0.00	0.00
b1) Protección Ambiental	0.00	0.00	0.00	0.00	0.00	0.00
b2) Vivienda y Servicios a la Comunidad	0.00	0.00	0.00	0.00	0.00	0.00
b3) Salud	0.00	0.00	0.00	0.00	0.00	0.00
b4) Recreación, Cultura y Otras Manifestaciones Sociales	0.00	0.00	0.00	0.00	0.00	0.00
b5) Educación	0.00	0.00	0.00	0.00	0.00	0.00
b6) Protección Social	0.00	0.00	0.00	0.00	0.00	0.00
b7) Otros Asuntos Sociales	0.00	0.00	0.00	0.00	0.00	0.00
C. Desarrollo Económico	0.00	0.00	0.00	0.00	0.00	0.00
c1) Asuntos Económicos, Comerciales y Laborales en General	0.00	0.00	0.00	0.00	0.00	0.00
c2) Agropecuaria, Silvicultura, Pesca y Caza	0.00	0.00	0.00	0.00	0.00	0.00
c3) Combustibles y Energía	0.00	0.00	0.00	0.00	0.00	0.00
c4) Minería, Manufacturas y Construcción	0.00	0.00	0.00	0.00	0.00	0.00
c5) Transporte	0.00	0.00	0.00	0.00	0.00	0.00
c6) Comunicaciones	0.00	0.00	0.00	0.00	0.00	0.00
c7) Turismo	0.00	0.00	0.00	0.00	0.00	0.00
c8) Ciencia, Tecnología e Innovación	0.00	0.00	0.00	0.00	0.00	0.00
c9) Otras Industrias y Otros Asuntos Económicos	0.00	0.00	0.00	0.00	0.00	0.00
D. Otras no Clasificadas en Funciones Anteriores	0.00	0.00	0.00	0.00	0.00	0.00
d1) Transac. de la Deuda Pública/Costo Financiero de la Deuda	0.00	0.00	0.00	0.00	0.00	0.00
d2) Transf., Part. y Aport. entre Diferentes Niv. y Ord. de Gob.	0.00	0.00	0.00	0.00	0.00	0.00
d3) Saneamiento del Sistema Financiero	0.00	0.00	0.00	0.00	0.00	0.00
d4) Adeudos de Ejercicios Fiscales Anteriores	0.00	0.00	0.00	0.00	0.00	0.00
III. Total de Egresos	189,319,192.98	1,278,096.58	190,597,289.56	34,775,893.22	34,752,776.05	155,821,396.34

Mtro. José Guadalupe Trinidad Espinosa
Jefe de la Unidad de Apoyo Administrativo

NOMBRE DEL ENTE PÚBLICO: Secretaría Anticorrupción y Buen Gobierno
Estado Analítico del Ejercicio del Presupuesto de Egresos Detallado - LDF 6d.

Clasificación de Servicios Personales por Categoría
Del 1 de Enero al 31 de marzo de 2020
(PESOS)

Concepto	Egresos					Subejercicio
	Aprobado	Ampliaciones / Reducciones	Modificado	Devengado	Pagado	
I. Gasto No Etiquetado	170,406,510.00	1,278,096.58	171,684,606.62	31,840,098.94	31,840,098.94	139,844,507.68
A. Personal Administrativo y de Servicio Público	170,406,510.00	1,278,096.58	171,684,606.62	31,840,098.94	31,840,098.94	139,844,507.68
B. Magisterio	0.00	0.00	0.00	0.00	0.00	0.00
C. Servicios de Salud	0.00	0.00	0.00	0.00	0.00	0.00
c1) Personal Administrativo	0.00	0.00	0.00	0.00	0.00	0.00
c2) Personal Médico, Paramédico y Afín	0.00	0.00	0.00	0.00	0.00	0.00
D. Seguridad Pública	0.00	0.00	0.00	0.00	0.00	0.00
E. Gastos Asociados a la Implementación de Nuevas Leyes Federales o Reformas a las mismas	0.00	0.00	0.00	0.00	0.00	0.00
e1) Nombre del Programa o Ley 1	0.00	0.00	0.00	0.00	0.00	0.00
F. Sentencias Laborales Definitivas	0.00	0.00	0.00	0.00	0.00	0.00
II. Gasto Etiquetado	0.00	0.00	0.00	0.00	0.00	0.00
A. Personal Administrativo y de Servicio Público	0.00	0.00	0.00	0.00	0.00	0.00
B. Magisterio	0.00	0.00	0.00	0.00	0.00	0.00
C. Servicios de Salud	0.00	0.00	0.00	0.00	0.00	0.00
c1) Personal Administrativo	0.00	0.00	0.00	0.00	0.00	0.00
c2) Personal Médico, Paramédico y Afín	0.00	0.00	0.00	0.00	0.00	0.00
D. Seguridad Pública	0.00	0.00	0.00	0.00	0.00	0.00
E. Gastos Asociados a la Implementación de Nuevas Leyes Federales o Reformas a las mismas	0.00	0.00	0.00	0.00	0.00	0.00
e1) Nombre del Programa o Ley 1	0.00	0.00	0.00	0.00	0.00	0.00
F. Sentencias Laborales Definitivas	0.00	0.00	0.00	0.00	0.00	0.00
III. Total del Gasto en Servicios Personales	170,406,510.00	1,278,096.58	171,684,606.62	31,840,098.94	31,840,098.94	139,844,507.68




Mtro. José Guadalupe Trinidad Espinosa
Jefe de la Unidad de Apoyo Administrativo

GOBIERNO CONSTITUCIONAL DEL ESTADO DE CHIAPAS
APLICACIÓN DEL PRESUPUESTO TOTAL POR RUBROS
DEL 1 DE ENERO AL 31 DE MARZO DE 2026


2111 203 0 SECRETARÍA ANTICORRUPCIÓN Y BUEN GOBIERNO

CONCEPTO	PRESUPUESTO DE EGRESOS					
	APROBADO ANUAL	MODIFICADO	COMPROMETIDO	DEVENGADO	EJERCIDO	PAGADO
RECURSOS PRESUPUESTARIOS	189,319,192.98	190,597,289.56	38,896,399.21	34,775,893.22	34,752,776.05	34,752,776.05
1000 Servicios Personales	158,032,694.93	159,174,431.87	31,477,543.34	29,998,151.67	29,998,151.67	29,998,151.67
2000 Materiales y Suministros	2,466,542.40	2,452,942.32	569,853.34	8,134.21	8,134.21	8,134.21
3000 Servicios Generales	18,803,762.72	18,850,122.44	4,469,704.53	3,188,408.34	3,165,291.17	3,165,291.17
4000 Transferencias, Asignaciones, Subsidios y Otras Ayudas	10,016,192.93	10,119,792.93	2,379,298.00	1,581,199.00	1,581,199.00	1,581,199.00
5000 Bienes Muebles, Inmuebles e Intangibles	0.00	0.00	0.00	0.00	0.00	0.00
6000 Inversión Pública	0.00	0.00	0.00	0.00	0.00	0.00
7000 Inversiones Financieras y Otras Provisiones	0.00	0.00	0.00	0.00	0.00	0.00
8000 Participaciones y Aportaciones	0.00	0.00	0.00	0.00	0.00	0.00
9000 Deuda Pública	0.00	0.00	0.00	0.00	0.00	0.00
RECURSOS PROPIOS	0.00	0.00	0.00	0.00	0.00	0.00
1000 Servicios Personales	0.00	0.00	0.00	0.00	0.00	0.00
2000 Materiales y Suministros	0.00	0.00	0.00	0.00	0.00	0.00
3000 Servicios Generales	0.00	0.00	0.00	0.00	0.00	0.00
4000 Transferencias, Asignaciones, Subsidios y Otras Ayudas	0.00	0.00	0.00	0.00	0.00	0.00
RECURSOS AJENOS	0.00	0.00	0.00	0.00	0.00	0.00
1000 Servicios Personales	0.00	0.00	0.00	0.00	0.00	0.00
2000 Materiales y Suministros	0.00	0.00	0.00	0.00	0.00	0.00
3000 Servicios Generales	0.00	0.00	0.00	0.00	0.00	0.00
4000 Transferencias, Asignaciones, Subsidios y Otras Ayudas	0.00	0.00	0.00	0.00	0.00	0.00
RECURSOS FEDERALES NO PRESUPUESTARIOS	0.00	0.00	0.00	0.00	0.00	0.00
1000 Servicios Personales	0.00	0.00	0.00	0.00	0.00	0.00
2000 Materiales y Suministros	0.00	0.00	0.00	0.00	0.00	0.00
3000 Servicios Generales	0.00	0.00	0.00	0.00	0.00	0.00
4000 Transferencias, Asignaciones, Subsidios y Otras Ayudas	0.00	0.00	0.00	0.00	0.00	0.00
TOTAL	189,319,192.98	190,597,289.56	38,896,399.21	34,775,893.22	34,752,776.05	34,752,776.05

JEFA DEL ÁREA DE RECURSOS FINANCIEROS Y CONTABILIDAD


 C.P. María Magdalena Pérez Palacios

JEFE DE LA UNIDAD DE APOYO ADMINISTRATIVO



 Mtro. José Guadalupe Trinidad Espinosa

JUSTIFICACIÓN A LA APLICACIÓN DEL PRESUPUESTO POR RUBROS

2111 203 0 SECRETARÍA ANTICORRUPCIÓN Y BUEN GOBIERNO

La diferencia de \$23,117.17 que presenta el Presupuesto Pagado en relación al Presupuesto del Devengado, se debe principalmente a los pagos pendiente por la tesorería de la Secretaría de Finanzas, mismos que se integran de la siguiente manera: 3000 Servicios Generales \$ 23,117.17 (Pago de Impuesto correspondiente al ISR arrendamiento y 2% y 6% de M.O.).

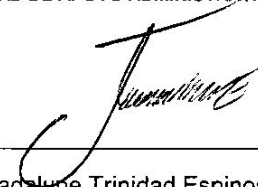
JEFE DEL ÁREA DE RECURSOS FINANCIEROS Y CONTABILIDAD



C.P. Maria Magdalena Pérez Palacios



JEFE DE LA UNIDAD DE APOYO ADMINISTRATIVO




Mtro. José Guadalupe Trinidad Espinosa

GOBIERNO CONSTITUCIONAL DEL ESTADO DE CHIAPAS
PRESUPUESTO DE EGRESOS POR TIPO DE RECURSO, FUENTE DE FINANCIAMIENTO Y RAMO
DEL 1 DE ENERO AL 31 DE MARZO DE 2026


2111 203 0 SECRETARÍA ANTICORRUPCIÓN Y BUEN GOBIERNO

TIPO DE RECURSO / FUENTE DE FINANCIAMIENTO / RAMO	PRESUPUESTO DE EGRESOS							
	APROBADO	AMPLIACION / REDUCCIÓN	MODIFICADO	MINISTRADO	COMPROMETIDO	DEVENGADO	EJERCIDO	PAGADO
TOTAL	189,319,192.98	1,278,096.58	190,597,289.56	38,896,399.21	38,896,399.21	34,775,893.22	34,752,776.05	34,752,776.05
1 RECURSO NO ETIQUETADO	189,319,192.98	1,278,096.58	190,597,289.56	38,896,399.21	38,896,399.21	34,775,893.22	34,752,776.05	34,752,776.05
1.5 Recursos Federales	189,319,192.98	1,278,096.58	190,597,289.56	38,896,399.21	38,896,399.21	34,775,893.22	34,752,776.05	34,752,776.05
Ramo 28 Participaciones a Entidades Federativas y Municipios	189,319,192.98	1,278,096.58	190,597,289.56	38,896,399.21	38,896,399.21	34,775,893.22	34,752,776.05	34,752,776.05
2 RECURSO ETIQUETADO	0.00	0.00	0.00	0.00	0.00	0.00	0.00	0.00
2.5 Recursos Federales	0.00	0.00	0.00	0.00	0.00	0.00	0.00	0.00

JEFE DEL ÁREA DE RECURSOS FINANCIEROS


 C.P. Maria Magdalena Pérez Palacios

JEFE DE LA UNIDAD DE APOYO ADMINISTRATIVO



 Mtro. José Guadalupe Trinidad Espinosa

GOBIERNO CONSTITUCIONAL DEL ESTADO DE CHIAPAS
APLICACIÓN DEL PRESUPUESTO DEVENGADO POR TIPO DE RECURSO, RAMO FONDO Y CAPÍTULO DE GASTO
DEL 1 DE ENERO AL 31 DE MARZO DE 2026


2111 203 0 SECRETARÍA ANTICORRUPCIÓN Y BUEN GOBIERNO

TIPO DE RECURSO/RAMO	PRESUPUESTO DEVENGADO/CAPÍTULO DE GASTO									TOTAL
	1000	2000	3000	4000	5000	6000	7000	8000	9000	
TOTAL	29,998,151.67	8,134.21	3,188,408.34	1,581,199.00	0.00	0.00	0.00	0.00	0.00	34,775,893.22
1 RECURSO NO ETIQUETADO	29,998,151.67	8,134.21	3,188,408.34	1,581,199.00	0.00	0.00	0.00	0.00	0.00	34,775,893.22
Ramo 26 Participaciones a Entidades Federativas y Municipios	29,998,151.67	8,134.21	3,188,408.34	1,581,199.00	0.00	0.00	0.00	0.00	0.00	34,775,893.22
2 RECURSO ETIQUETADO	0.00	0.00	0.00	0.00	0.00	0.00	0.00	0.00	0.00	0.00

JEFE DEL ÁREA DE RECURSOS FINANCIEROS


 C.P. Maria Magdalena Pérez Palacios

JEFE DE LA UNIDAD DE APOYO ADMINISTRATIVO


 Mtro. José Guadalupe Trinidad Espinosa

GOBIERNO CONSTITUCIONAL DEL ESTADO DE CHIAPAS
 APLICACIÓN DEL PRESUPUESTO DEVENGADO POR TIPO DE RECURSO, RAMO Y SUBFUENTE DE FINANCIAMIENTO
 DEL 1 DE ENERO AL 31 DE MARZO DE 2025

2111 203 0 SECRETARÍA ANTICORRUPCIÓN Y BUEN GOBIERNO

TIPO DE RECURSO/RAMO	PRESUPUESTO DEVENGADO/SUBFUENTE DE FINANCIAMIENTO									TOTAL
	RECURSO DE AÑOS ANTERIORES					RECURSOS DEL AÑO EN CURSO				
	A	B	C	D	E	F	H	S		
Gastos Comprometidos y/o Devengados por Registrar	Economías de Ejercicios Anteriores	Recursos en Proceso de Ejecución	Productos Financieros de Ejercicios Anteriores	Economías Derivadas de la Subfuente 1	Productos Financieros del Año en Curso	Recursos por Ingresos Excedentes	Recursos por Reducciones en Otras Previsiones	Recursos del Ejercicio		
TOTAL	0.00	57,685.89	0.00	0.00	0.00	0.00	0.00	0.00	34,718,207.33	34,775,893.22
1 RECURSO NO ETIQUETADO	0.00	57,685.89	0.00	0.00	0.00	0.00	0.00	0.00	34,718,207.33	34,775,893.22
Participaciones a Entidades Federativas Ramo 28 y Municipios	0.00	57,685.89	0.00	0.00	0.00	0.00	0.00	0.00	34,718,207.33	34,775,893.22
2 RECURSO ETIQUETADO	0.00	0.00	0.00	0.00	0.00	0.00	0.00	0.00	0.00	0.00

[Handwritten mark]

JEFE DEL ÁREA DE RECURSOS FINANCIEROS


 C.P. Maria Magdalena Pérez Palacios

JEFE DE LA UNIDAD DE APOYO ADMINISTRATIVO


 Mtro. José Guadalupe Trinidad Espinosa

**GOBIERNO CONSTITUCIONAL DEL ESTADO DE CHIAPAS
PRINCIPALES ADECUACIONES AL PRESUPUESTO DE EGRESOS
DEL 1 DE ENERO AL 31 DE MARZO DE 2026**

2111 203 0 SECRETARÍA ANTICORRUPCIÓN Y BUEN GOBIERNO

PRESUPUESTO DE EGRESOS				VARIACIÓN EN RELACIÓN AL:		SUBEJERCICIO
APROBADO ANUAL	AMPLIACIONES / REDUCCIONES	MÓDIFICADO	DEVENGADO	APROBADO ANUAL	%	
1	2	3	4	5 = 4-1		6 = 3-4
189,319,192.98	1,278,096.58	190,597,289.56	34,775,893.22	-154,543,299.76	-81.6	155,821,396.34

Razón de la Variación del Presupuesto Devengado en Relación al Aprobado Anual

La variación \$(154,543,299.76) que presenta este organismo publico se debe principalmente al presupuesto por ejercer durante el presente ejercicio 2026, destiandos a Servicios Personales, compra de Materiales y Útiles de Oficina, Servicios Generales y Otros Subsidios.

Integración de la Modificación al Presupuesto de Egresos (Ampliaciones/Reducciones)

Ampliación Líquida:	298,764.99	Activacion de 01 plaza de Confianza.
	875,731.59	Homologacion del salario minimo al personal de Confianza.
	103,600.00	indemnización de vehículo siniestrado, del Recurso 5 al Millar.
Reduccion Líquida:	0.00	
Total Modificación:	1,278,096.58	

JEFE DEL ÁREA DE RECURSOS FINANCIEROS

C.P. Maria Magdalena Pérez Palacios

JEFE DE LA UNIDAD DE APOYO ADMINISTRATIVO


Mtro. José Guadalupe Trinidad Espinosa

GOBIERNO CONSTITUCIONAL DEL ESTADO DE CHIAPAS
COMPARATIVO DEL PRESUPUESTO DEVENGADO POR OBJETO DEL GASTO
 DEL 1 DE ENERO AL 31 DE MARZO DEL 2026

2111 203 0 SECRETARÍA ANTICORRUPCIÓN Y BUEN GOBIERNO

OBJETO DEL GASTO		PRESUPUESTO DEVENGADO		INCREMENTO	ANÁLISIS DEL INCREMENTO Y/O DECREMENTO POR CAPITULO DEL GASTO
		EJERCICIO		0	
		2025	2026	DECREMENTO	
TOTAL		33,738,777.36	34,775,893.22	1,037,115.86	
1000	Servicios Personales	27,940,467.39	29,998,151.67	2,057,684.28	El incremento se debe a la activacion de nuevas plazas de confianza (Remuneraciones adicionales y especiales, seguridad social, y otras prestaciones sociales y económicas)
2000	Materiales y Suministros	105,137.65	8,134.21	-97,003.44	El decremento se debe principalmente que las compras de material de oficina, consumibles para el procesamiento en equipo, bienes informaticos, articulos de limpieza y combustible, se encuentran en proceso de licitación para hacer la adquisición.
3000	Servicios Generales	3,235,333.71	3,188,408.34	-46,925.37	El decremento se debe principalmente a que se contrato menos personal de limpieza y vigilancia, así como gastos por conceptos de renta de equipo de equipo de administracion (fotocopiadora) en proceso de licitación.
4000	Transferencias, Asignaciones, Subsidios y Otras Ayudas	2,457,838.61	1,581,199.00	-876,639.61	El decremento se debe principalmente a que se contrato menos personal dentro del programa 5 al millar para supervision de obras y auditorias programadas y al servicio de arrendamiento de fotocopiado.

JEFE DEL ÁREA DE RECURSOS FINANCIEROS



C.P. María Magdalena Pérez Palacios

JEFE DE LA UNIDAD DE APOYO ADMINISTRATIVO



Mtro. José Guadalupe Trinidad Espinosa

GOBIERNO CONSTITUCIONAL DEL ESTADO DE CHIAPAS
ANÁLISIS DEL CAPITULO 4000 TRANSFERENCIAS, ASIGNACIONES, SUBSIDIOS Y OTRAS AYUDAS
DEL 1 DE ENERO AL 31 DE MARZO 2026

2111 203 0 SECRETARÍA ANTICORRUPCIÓN Y BUEN GOBIERNO

TIPO DE RECURSO/CONCEPTO DEL GASTO/PARTIDA ESPECÍFICA DEL GASTO	PRESUPUESTO DE EGRESOS			REFERENCIA	BENEFICIARIO	DESTINO DEL GASTO
	APROBADO ANUAL	MODIFICADO	DEVENGADO			
TOTAL	10,016,192.93	10,119,792.93	1,581,199.00			
GASTO NO ETIQUETADO	10,016,192.93	10,119,792.93	1,581,199.00			
4300 Subsidios y Subvenciones	10,016,192.93	10,119,792.93	1,581,199.00			
43906 Subsidios para Servicios Personales	8,031,771.85	8,135,371.85	1,234,920.00	Presupuesto aprobado	Personal contratado para verificación y fiscalización de obra.	Pago de Honorarios al personal contratado con recurso 5 al millar.
43907 Subsidios para Gastos de Operación	1,335,788.97	1,335,788.97	346,279.00	Presupuesto aprobado	Áreas fiscalizadoras de obra pública de esta Secretaría.	Pagos de gastos como: Mantenimiento de vehículos, seguro de bienes patrimoniales y pago de refrendo de los vehículos oficiales, Etc.
43908 Subsidios para Adquisición de Bienes Muebles, Inmuebles e Intangibles	648,632.11	648,632.11	0.00	Presupuesto aprobado		
GASTO ETIQUETADO	0.00	0.00	0.00			
4300 Subsidios y Subvenciones	0.00	0.00	0.00			
<p>NOTA: La diferencia de \$ 6,538,593.93; que existe entre el presupuesto modificado y devengado corresponden a recursos No Liberados por \$ 7,740,494.93; así como recursos Comprometidos pendientes por Devengar por la cantidad de \$ 798,099.00.</p>						

JEFE DEL ÁREA DE RECURSOS FINANCIEROS

C.P. María Magdalena Pérez Palacios

JEFE DE LA UNIDAD DE APOYO ADMINISTRATIVO

Mtro. José Guadalupe Trinidad Espinosa

GOBIERNO CONSTITUCIONAL DEL ESTADO DE CHIAPAS
 INTEGRACION DE LOS RECURSOS FEDERALES 5 AL MILLAR POR PROGRAMAS Y CAPITULO DE GASTO
 DEL 1 DE ENERO AL 31 DE MARZO DEL 2026


2111 203 0 SECRETARÍA ANTICORRUPCIÓN Y BUEN GOBIERNO

PROGRAMA FEDERAL - PROYECTO ESTRATÉGICO	FF	APROBADO	MODIFICADO	PRESUPUESTO DE EGRESOS					TOTAL
				1000	2000	3000	4000	5000	
TOTAL 5 AL MILLAR		10,016,192.93	10,119,792.93	0.00	0.00	0.00	1,581,199.00	0.00	1,581,199.00
Programa de impulso a la transparencia y rendición de cuentas , a través de la participación ciudadana y la modernización administrativa y tecnológica.		10,016,192.93	10,119,792.93	0.00	0.00	0.00	1,581,199.00	0.00	1,581,199.00
Transparentar el ejercicio de los Recursos Federales 5 al millar	1.5	10,016,192.93	10,119,792.93	0.00	0.00	0.00	1,581,199.00	0.00	1,581,199.00
	Ramo 28								

JEFE DEL ÁREA DE RECURSOS FINANCIEROS Y CONTABILIDAD


 C.P. María Magdalena Pérez Palacios

JEFE DE LA UNIDAD DE APOYO ADMINISTRATIVO


 Mtro. José Guadalupe Trinidad Espinosa

GOBIERNO CONSTITUCIONAL DEL ESTADO DE CHIAPAS

SECRETARÍA DE FINANZAS

Por Capítulos, Concepto, Partida Genérica y Partida Específica por Clasificación Administrativa

SISTEMA PRESUPUESTARIO 2026

(PESOS)

CIERRE MENSUAL DE MARZO

EP-03

Página 1 de 3

martes, 31 de marzo de 2026

2.1.1.1.1.203 Secretaría Anticorrupción y Buen Gobierno

Capítulo/Concepto/ Partida/Gasto	Descripción	Presupuesto Aprobado	Modificación Neta	Presupuesto Modificado	Presupuesto Liberado	Presupuesto por Liberar	Presupuesto Ministrado	Presupuesto Comprometido	Presupuesto Devengado	Presupuesto Ejercido	Presupuesto Pagado	Subejercicio
Gran Total		189,319,192.98	1,278,096.58	190,597,289.56	174,931,432.02	15,665,857.54	38,896,399.21	38,896,399.21	34,775,893.22	34,752,776.05	34,752,776.05	159,821,396.34
INSTITUCIONALES												
1000	Servicios Personales.	158,032,694.93	1,141,736.94	159,174,431.87	151,349,069.26	7,825,362.61	31,477,543.34	31,477,543.34	29,998,151.67	29,998,151.67	29,998,151.67	129,176,280.20
1100	Remuneraciones al Personal de Carácter Permanente.	66,101,957.16	765,943.56	66,867,900.72	66,867,900.72	0.00	16,747,643.22	16,747,643.22	16,310,458.73	16,310,458.73	16,310,458.73	50,557,441.99
113	Sueldos Base al Personal Permanente.	66,101,957.16	765,943.56	66,867,900.72	66,867,900.72	0.00	16,747,643.22	16,747,643.22	16,310,458.73	16,310,458.73	16,310,458.73	50,557,441.99
11304	Sueldo al Personal de Confianza.	64,222,296.88	675,953.56	64,998,250.44	64,998,250.44	0.00	16,275,756.15	16,275,756.15	15,841,223.87	15,841,223.87	15,841,223.87	49,157,126.57
11311	Sueldo al Personal Sindicalizado.	1,779,560.28	89,990.00	1,869,550.28	1,869,550.28	0.00	471,887.07	471,887.07	469,234.86	469,234.86	469,234.86	1,400,315.42
1300	Remuneraciones Adicionales y Especiales.	59,005,518.58	273,697.86	59,279,216.44	59,279,216.44	0.00	9,495,537.12	9,495,537.12	9,082,907.02	9,082,907.02	9,082,907.02	50,196,309.42
131	Primas por Años de Servicios Especiales Prestados.	108,300.00	0.00	108,300.00	108,300.00	0.00	27,075.00	27,075.00	26,730.00	26,730.00	26,730.00	81,570.00
13101	Prima Quinquenal por Años de Servicios Efectivos Prestados.	108,300.00	0.00	108,300.00	108,300.00	0.00	27,075.00	27,075.00	26,730.00	26,730.00	26,730.00	81,570.00
132	Primas de Vacaciones, Dominical y Gratificación de Fin de Año.	15,014,639.91	39,903.00	15,054,542.91	15,054,542.91	0.00	0.00	0.00	0.00	0.00	0.00	15,054,542.91
13201	Primas de Vacaciones y Dominical.	1,727,147.05	9,750.30	1,737,097.35	1,737,097.35	0.00	0.00	0.00	0.00	0.00	0.00	1,737,097.35
13202	Agoniat o Gratificación de Fin de Año.	13,287,292.86	30,152.70	13,317,445.56	13,317,445.56	0.00	0.00	0.00	0.00	0.00	0.00	13,317,445.56
134	Compensaciones.	43,882,578.67	233,794.86	44,116,373.53	44,116,373.53	0.00	9,468,462.12	9,468,462.12	9,056,177.02	9,056,177.02	9,056,177.02	35,060,196.51
13420	Compensaciones por Servicios Especiales.	25,014,139.80	233,794.86	25,247,934.66	25,247,934.66	0.00	5,425,229.49	5,425,229.49	5,287,850.99	5,287,850.99	5,287,850.99	19,960,103.67
13434	Compensación Complementaria por Servicios Especiales.	18,868,418.87	0.00	18,868,418.87	18,868,418.87	0.00	4,043,232.63	4,043,232.63	3,768,326.03	3,768,326.03	3,768,326.03	15,100,092.84
1400	Seguridad Social.	7,374,919.89	58,696.55	7,433,616.44	7,433,616.44	0.00	1,650,982.34	1,650,982.34	1,117,891.44	1,117,891.44	1,117,891.44	6,315,725.00
141	Aportaciones de Seguridad Social.	5,460,160.22	54,497.03	5,514,657.25	5,514,657.25	0.00	1,630,805.85	1,630,805.85	1,099,359.91	1,099,359.91	1,099,359.91	5,415,297.34
14102	Aportaciones al IMSS.	5,695,819.99	27,050.30	5,722,870.29	5,722,870.29	0.00	1,431,486.78	1,431,486.78	901,058.14	901,058.14	901,058.14	4,821,812.15
14114	Aportaciones al ISSSTECH.	764,340.23	27,446.73	791,786.96	791,786.96	0.00	199,319.07	199,319.07	198,301.77	198,301.77	198,301.77	593,485.19
142	Aportaciones a Fondos de Vivencia.	114,759.67	4,199.52	118,959.19	118,959.19	0.00	20,176.49	20,176.49	18,531.53	18,531.53	18,531.53	100,427.66
14202	Aportaciones al INFONAVIT.	114,759.67	4,199.52	118,959.19	118,959.19	0.00	20,176.49	20,176.49	18,531.53	18,531.53	18,531.53	100,427.66
144	Aportaciones para Seguros.	800,000.00	0.00	800,000.00	800,000.00	0.00	0.00	0.00	0.00	0.00	0.00	800,000.00
14401	Cuotas para el Seguro de Vida.	800,000.00	0.00	800,000.00	800,000.00	0.00	0.00	0.00	0.00	0.00	0.00	800,000.00
1500	Otras Prestaciones Sociales y Económicas.	13,513,500.00	27,300.00	13,540,800.00	13,540,800.00	0.00	3,385,200.00	3,385,200.00	3,299,887.50	3,299,887.50	3,299,887.50	10,240,912.50
159	Otras Prestaciones Sociales y Económicas.	13,513,500.00	27,300.00	13,540,800.00	13,540,800.00	0.00	3,385,200.00	3,385,200.00	3,299,887.50	3,299,887.50	3,299,887.50	10,240,912.50
15906	Previsión Social Múltiple.	13,513,500.00	27,300.00	13,540,800.00	13,540,800.00	0.00	3,385,200.00	3,385,200.00	3,299,887.50	3,299,887.50	3,299,887.50	10,240,912.50
1600	Previsiones.	7,825,362.61	0.00	7,825,362.61	0.00	7,825,362.61	0.00	0.00	0.00	0.00	0.00	7,825,362.61
161	Previsiones de Carácter Laboral, Económica y de Seguridad Social.	7,825,362.61	0.00	7,825,362.61	0.00	7,825,362.61	0.00	0.00	0.00	0.00	0.00	7,825,362.61
16101	Incrementos a las Percepciones.	7,825,362.61	0.00	7,825,362.61	0.00	7,825,362.61	0.00	0.00	0.00	0.00	0.00	7,825,362.61
1700	Pago de Estímulos a Servidores Públicos.	4,211,436.69	16,098.97	4,227,535.66	4,227,535.66	0.00	198,180.66	198,180.66	187,006.98	187,006.98	187,006.98	4,040,528.68
171	Estímulos.	4,211,436.69	16,098.97	4,227,535.66	4,227,535.66	0.00	198,180.66	198,180.66	187,006.98	187,006.98	187,006.98	4,040,528.68
17102	Estímulos al Personal Operativo.	1,360,436.69	11,098.97	1,371,535.66	1,371,535.66	0.00	198,180.66	198,180.66	187,006.98	187,006.98	187,006.98	1,184,528.68
17103	Incentivos al Personal.	2,851,000.00	5,000.00	2,856,000.00	2,856,000.00	0.00	0.00	0.00	0.00	0.00	0.00	2,856,000.00
2000	Materiales y Suministros.	2,466,542.40	-13,600.08	2,452,942.32	2,452,942.32	0.00	569,853.34	569,853.34	8,134.21	8,134.21	8,134.21	2,444,808.11
2100	Materiales de Administración, Emisión de Documentos y Artículos Oficiales.	866,896.95	0.00	866,896.95	866,896.95	0.00	181,005.09	181,005.09	0.00	0.00	0.00	866,896.95
211	Materiales, Útiles y Equipos Menores de Oficina.	428,630.20	0.00	428,630.20	428,630.20	0.00	71,438.40	71,438.40	0.00	0.00	0.00	428,630.20
21101	Materiales y Útiles de Oficina.	428,630.20	0.00	428,630.20	428,630.20	0.00	71,438.40	71,438.40	0.00	0.00	0.00	428,630.20
214	Materiales, Útiles y Equipos Menores de Tecnologías de la Información y Comunicaciones.	300,000.00	0.00	300,000.00	300,000.00	0.00	75,000.00	75,000.00	0.00	0.00	0.00	300,000.00
21401	Materiales y Útiles Consumibles para el Procesamiento en Equipos y Bienes Informáticos.	300,000.00	0.00	300,000.00	300,000.00	0.00	75,000.00	75,000.00	0.00	0.00	0.00	300,000.00
216	Material de Limpieza.	138,266.75	0.00	138,266.75	138,266.75	0.00	34,566.69	34,566.69	0.00	0.00	0.00	138,266.75
21601	Material de Limpieza.	138,266.75	0.00	138,266.75	138,266.75	0.00	34,566.69	34,566.69	0.00	0.00	0.00	138,266.75

GOBIERNO CONSTITUCIONAL DEL ESTADO DE CHIAPAS

SECRETARÍA DE FINANZAS

Resumen Tipo de Gasto y Partida
SISTEMA PRESUPUESTARIO 2026
(PESOS)

CIERRE MENSUAL DE MARZO

2.1.1.1.1.203 Secretaría Anticorrupción y Buen Gobierno

martes, 31 de marzo de 2026

TIPO GASTO / CAPÍTULOS /CONCEPTOS /PARTIDAS	DESCRIPCIÓN	Presupuesto Aprobado	Modificación Neta	Presupuesto Modificado	Presupuesto Liberado	Presupuesto por Liberar	Presupuesto Ministrado	Presupuesto Comprometido	Presupuesto Devengado	Presupuesto Ejercido	Presupuesto Pagado	Subejercicio
Gran Total		189,318,152.98	1,278,096.58	190,597,249.56	174,931,432.02	15,665,817.54	38,896,399.21	38,896,399.21	34,775,893.22	34,752,776.05	34,752,776.05	155,821,399.34
Total Institucional		189,318,152.98	1,278,096.58	190,597,249.56	174,931,432.02	15,665,817.54	38,896,399.21	38,896,399.21	34,775,893.22	34,752,776.05	34,752,776.05	155,821,399.34
Total Inversión		0.00	0.00	0.00	0.00	0.00	0.00	0.00	0.00	0.00	0.00	0.00
Total Institucional Inversión		0.00	0.00	0.00	0.00	0.00	0.00	0.00	0.00	0.00	0.00	0.00
1 Gasto Corriente		189,318,152.98	1,278,096.58	190,597,249.56	174,931,432.02	15,665,817.54	38,896,399.21	38,896,399.21	34,775,893.22	34,752,776.05	34,752,776.05	155,821,399.34
1000 Servicios Personales		158,032,684.92	1,141,736.94	159,174,421.87	151,399,069.25	7,815,362.61	31,477,543.34	31,477,543.34	29,398,151.87	29,398,151.87	29,398,151.87	129,176,289.20
1100 Remuneraciones al Personal de Carácter Permanente		66,181,957.16	765,943.56	66,947,900.72	66,867,900.72	0.00	15,747,643.22	15,747,643.22	16,310,458.73	16,310,458.73	16,310,458.73	50,557,441.99
1101 Sueldos Base al Personal Permanente		66,181,957.16	765,943.56	66,947,900.72	66,867,900.72	0.00	15,747,643.22	15,747,643.22	16,310,458.73	16,310,458.73	16,310,458.73	50,557,441.99
11304 Sueldo al Personal de Confianza		64,122,396.38	675,593.56	64,797,990.44	64,996,350.44	0.00	16,275,756.15	16,275,756.15	15,841,223.87	15,841,223.87	15,841,223.87	49,157,126.57
11311 Sueldo al Personal Sindicalizado		1,779,560.28	89,990.00	1,869,550.28	1,869,550.28	0.00	471,887.07	471,887.07	469,234.86	469,234.86	469,234.86	1,400,315.42
1300 Remuneraciones Adicionales y Especiales		59,005,518.58	273,697.66	59,279,216.44	58,279,216.44	0.00	9,499,537.12	9,499,537.12	9,081,907.02	9,082,977.52	9,082,977.52	50,196,309.42
131 Primas por Años de Servicios Efectivos Prestados		108,300.00	0.00	108,300.00	108,300.00	0.00	27,075.00	27,075.00	26,730.00	26,730.00	26,730.00	81,570.00
13101 Prima Quinquenal por Años de Servicios Efectivos Prestados		108,300.00	0.00	108,300.00	108,300.00	0.00	27,075.00	27,075.00	26,730.00	26,730.00	26,730.00	81,570.00
132 Primas de Vacaciones, Dominical y Gratificación de Fin de Año		15,014,629.91	28,903.00	15,043,532.91	15,034,342.91	0.00	0.00	0.00	0.00	0.00	0.00	15,054,342.91
13201 Primas de Vacaciones y Dominical		1,727,247.05	9,750.30	1,737,097.35	1,737,097.35	0.00	0.00	0.00	0.00	0.00	0.00	1,737,097.35
13202 Aguinaldo o Gratificación de Fin de Año		13,287,382.86	20,152.70	13,317,445.56	13,317,445.56	0.00	0.00	0.00	0.00	0.00	0.00	13,317,445.56
134 Compensaciones		43,881,578.67	233,794.86	44,115,373.53	44,115,373.53	0.00	9,468,462.12	9,468,462.12	9,056,177.02	9,056,177.02	9,056,177.02	35,060,196.51
13420 Compensaciones por Servicios Especiales		25,014,159.88	233,794.86	25,247,954.68	25,247,954.68	0.00	5,425,229.49	5,425,229.49	5,287,850.99	5,287,850.99	5,287,850.99	19,960,103.67
13424 Compensación Complementaria por Servicios Especiales		18,868,418.87	0.00	18,868,418.87	18,868,418.87	0.00	4,043,232.63	4,043,232.63	3,768,326.03	3,768,326.03	3,768,326.03	15,100,092.84
1400 Seguridad Social		7,274,919.89	58,696.53	7,333,616.44	7,333,616.44	0.00	1,620,982.34	1,620,982.34	1,117,891.44	1,117,891.44	1,117,891.44	6,315,725.00
141 Aportaciones de Seguridad Social		6,468,150.22	54,497.03	6,514,657.25	6,514,657.25	0.00	1,630,865.85	1,630,865.85	1,099,359.91	1,099,359.91	1,099,359.91	5,415,297.34
14103 Aportaciones al IMSS		5,095,919.98	27,050.30	5,122,970.29	5,122,970.29	0.00	1,431,466.78	1,431,466.78	901,058.14	901,058.14	901,058.14	4,802,812.15
14114 Aportaciones al ISSTECH		794,340.23	27,446.73	791,786.96	791,786.96	0.00	199,319.07	199,319.07	198,301.77	198,301.77	198,301.77	593,485.19
142 Aportaciones a Fondos de Vivienda		114,759.67	-4,199.52	118,959.19	118,959.19	0.00	20,176.49	20,176.49	18,531.53	18,531.53	18,531.53	100,427.66
14202 Aportaciones al INFONAVIT		114,759.67	-4,199.52	118,959.19	118,959.19	0.00	20,176.49	20,176.49	18,531.53	18,531.53	18,531.53	100,427.66
144 Aportaciones para Seguros		800,000.00	0.00	800,000.00	800,000.00	0.00	0.00	0.00	0.00	0.00	0.00	800,000.00
14401 Cuotas para el Seguro de Vida		800,000.00	0.00	800,000.00	800,000.00	0.00	0.00	0.00	0.00	0.00	0.00	800,000.00
1500 Otras Prestaciones Sociales y Económicas		13,513,500.00	27,300.00	13,540,800.00	13,540,800.00	0.00	3,285,200.00	3,285,200.00	3,299,887.50	3,299,887.50	3,299,887.50	10,246,912.50
159 Otras Prestaciones Sociales y Económicas		13,513,500.00	27,300.00	13,540,800.00	13,540,800.00	0.00	3,285,200.00	3,285,200.00	3,299,887.50	3,299,887.50	3,299,887.50	10,246,912.50
15906 Previsión Social Múltiple		13,513,500.00	27,300.00	13,540,800.00	13,540,800.00	0.00	3,285,200.00	3,285,200.00	3,299,887.50	3,299,887.50	3,299,887.50	10,246,912.50
1600 Previsiones		7,825,362.61	0.00	7,825,362.61	0.00	7,825,362.61	0.00	0.00	0.00	0.00	0.00	7,825,362.61
161 Previsiones de Carácter Laboral, Económica y de Seguridad Social		7,825,362.61	0.00	7,825,362.61	0.00	7,825,362.61	0.00	0.00	0.00	0.00	0.00	7,825,362.61
16101 Incrementos a las Previsiones		7,825,362.61	0.00	7,825,362.61	0.00	7,825,362.61	0.00	0.00	0.00	0.00	0.00	7,825,362.61

GOBIERNO CONSTITUCIONAL DEL ESTADO DE CHIAPAS
SECRETARÍA DE FINANZAS

1 - No Etiquetado - Recursos Federales (Clasificación Administrativa)

SISTEMA PRESUPUESTARIO 2026
(PESOS)
CIERRE MENSUAL DE MARZO

EP-5

Página 1 de 23

2.1.1.1.1.203 Secretaría Anticorrupción y Buen Gobierno

martes, 31 de marzo de 2026

UR	URO	FL	FUN	SF	SSF	PS	PP	DA	AI	PT	MPIO	GA	COGC	GASTO	GTO	AG	TG	TR	FF	DESCRIPCIÓN	Presupuesto Aprobado	Modificación Neta	Presupuesto Modificado	Presupuesto Liberado	Presupuesto por Liberar	Presupuesto Ministrado	Presupuesto Comprometido	Presupuesto Devengado	Presupuesto Ejercido	Presupuesto Pagado	Subejercicio					
Gran Total																					189,319,192.98	1,278,096.58	190,597,289.56	174,931,432.02	15,665,857.54	38,896,399.21	38,896,399.21	34,775,893.22	34,752,776.05	34,752,776.05	155,821,396.34					
Total																					189,319,192.98	1,278,096.58	190,597,289.56	174,931,432.02	15,665,857.54	38,896,399.21	38,896,399.21	34,775,893.22	34,752,776.05	34,752,776.05	155,821,396.34					
TOTAL FUENTE DE FINANCIAMIENTO																					189,319,192.98	1,278,096.58	190,597,289.56	174,931,432.02	15,665,857.54	38,896,399.21	38,896,399.21	34,775,893.22	34,752,776.05	34,752,776.05	155,821,396.34					
TOTAL GLOBAL FUNCIÓN 3 Coordinación de la Política de Gobierno																					189,319,192.98	1,278,096.58	190,597,289.56	174,931,432.02	15,665,857.54	38,896,399.21	38,896,399.21	34,775,893.22	34,752,776.05	34,752,776.05	155,821,396.34					
TOTAL GLOBAL SUBFUENTE DE FINANCIAMIENTO B Economías de Ejercicios Anteriores																					0.00	402,364.99	402,364.99	402,364.99	0.00	165,677.40	165,677.40	57,685.89	57,685.89	57,685.89	144,679.10					
INSTITUCIONALES																					0.00	402,364.99	402,364.99	402,364.99	0.00	165,677.40	165,677.40	57,685.89	57,685.89	57,685.89	144,679.10					
02	001	1	3	4	1	B	047	01	S01	A002										Transparenciar el ejercicio de los recursos federales 5 al millar.	0.00	103,600.00	103,600.00	103,600.00	0.00	103,600.00	103,600.00	0.00	0.00	0.00	103,600.00					
02	001	1	3	4	1	B	047	01	S01	A002	000	A	1E	4000						Transferencias, Asignaciones, Subsidios y Otras Ayudas.	0.00	103,600.00	103,600.00	103,600.00	0.00	103,600.00	103,600.00	0.00	0.00	0.00	103,600.00					
02	001	1	3	4	1	B	047	01	S01	A002	000	A	1E	43906	1	1	5			Subsidios para Servicios Personales.	0.00	103,600.00	103,600.00	103,600.00	0.00	103,600.00	103,600.00	0.00	0.00	0.00	103,600.00					
13	002	1	3	4	1	B	047	01	A31	A006										Fiscalizar el ejercicio de los recursos públicos estatales y federales para transparentar las acciones de gobierno en la administración descentralizada (Entidades A).	0.00	298,764.99	298,764.99	298,764.99	0.00	62,077.40	62,077.40	57,685.89	57,685.89	57,685.89	241,079.10					
13	002	1	3	4	1	B	047	01	A31	A006	000	A	1C	1000						Servicios Personales.	0.00	289,916.85	289,916.85	289,916.65	0.00	60,602.67	60,602.67	57,685.89	57,685.89	57,685.89	232,230.76					
13	002	1	3	4	1	B	047	01	A31	A006	000	A	1C	11304	1	1	5			Sueldo al Personal de Confianza.	0.00	152,582.76	152,582.76	152,582.76	0.00	38,145.69	38,145.69	38,145.69	38,145.69	38,145.69	114,437.07					
13	002	1	3	4	1	B	047	01	A31	A006	000	A	1C	13201	1	1	5			Primas de Vacaciones y Dominical.	0.00	1,948.73	1,948.73	1,948.73	0.00	0.00	0.00	0.00	0.00	0.00	1,948.73					
13	002	1	3	4	1	B	047	01	A31	A006	000	A	1C	13202	1	1	5			Aguinaldo o Gratificación de Fin de Año.	0.00	29,980.46	29,980.46	29,980.46	0.00	0.00	0.00	0.00	0.00	0.00	29,980.46					
13	002	1	3	4	1	B	047	01	A31	A006	000	A	1C	13420	1	1	5			Compensaciones por Servicios Especiales.	0.00	59,337.60	59,337.60	59,337.60	0.00	12,715.20	12,715.20	12,715.20	12,715.20	12,715.20	46,622.40					
13	002	1	3	4	1	B	047	01	A31	A006	000	A	1C	14103	1	1	5			Aportaciones al IMSS.	0.00	11,667.10	11,667.10	11,667.10	0.00	2,916.78	2,916.78	0.00	0.00	0.00	11,667.10					
13	002	1	3	4	1	B	047	01	A31	A006	000	A	1C	15906	1	1	5			Previsión Social Múltiple.	0.00	27,300.00	27,300.00	27,300.00	0.00	6,825.00	6,825.00	6,825.00	6,825.00	6,825.00	20,475.00					
13	002	1	3	4	1	B	047	01	A31	A006	000	A	1C	17102	1	1	5			Estímulos al Personal Operativo.	0.00	2,100.00	2,100.00	2,100.00	0.00	0.00	0.00	0.00	0.00	0.00	2,100.00					
13	002	1	3	4	1	B	047	01	A31	A006	000	A	1C	17103	1	1	5			Incentivos al Personal.	0.00	5,000.00	5,000.00	5,000.00	0.00	0.00	0.00	0.00	0.00	0.00	5,000.00					
13	002	1	3	4	1	B	047	01	A31	A006	000	A	1C	3000						Servicios Generales.	0.00	8,848.34	8,848.34	8,848.34	0.00	1,474.73	1,474.73	0.00	0.00	0.00	8,848.34					
13	002	1	3	4	1	B	047	01	A31	A006	000	A	1C	39203	1	1	5			Otras Contribuciones.	0.00	500.85	500.85	500.85	0.00	83.48	83.48	0.00	0.00	0.00	500.85					
13	002	1	3	4	1	B	047	01	A31	A006	000	A	1C	39801	1	1	5			Impuesto Sobre Nóminas y Otros que se Deriven de una Relación Laboral.	0.00	8,347.49	8,347.49	8,347.49	0.00	1,391.25	1,391.25	0.00	0.00	0.00	8,347.49					
TOTAL GLOBAL SUBFUENTE DE FINANCIAMIENTO S Recursos del Ejercicio																					189,319,192.98	875,731.59	190,194,924.57	174,529,067.03	15,665,857.54	38,730,721.81	38,730,721.81	34,718,207.33	34,695,090.16	34,695,090.16	155,476,717.24					
INSTITUCIONALES																					189,319,192.98	875,731.59	190,194,924.57	174,529,067.03	15,665,857.54	38,730,721.81	38,730,721.81	34,718,207.33	34,695,090.16	34,695,090.16	155,476,717.24					
01	001	1	3	4	1	B	047	01	T03	A001										Promover y difundir el combate a la corrupción en la administración pública estatal e impulsar la participación ciudadana.	1,319,941.65	-509.67	1,319,331.98	1,319,331.98	0.00	340,691.32	340,691.32	243,057.86	243,057.86	243,057.86	1,076,274.12					
01	001	1	3	4	1	B	047	01	T03	A001	000	A	00	2000						Materiales y Suministros.	122,442.93	-509.67	121,933.26	121,933.26	0.00	28,612.80	28,612.80	1,215.28	1,215.28	1,215.28	120,717.98					
01	001	1	3	4	1	B	047	01	T03	A001	000	A	00	21101	1	1	5			Materiales y Útiles de Oficina.	17,859.59	0.00	17,859.59	17,859.59	0.00	2,976.60	2,976.60	0.00	0.00	0.00	17,859.59					

**ESTADO DEL EJERCICIO DEL PRESUPUESTO
CIERRE A MARZO DE 2026**
Secretaría Anticorrupción y Buen Gobierno

(Pesos)

CAPÍTULOS / CONCEPTOS	PRESUPUESTO AUTORIZADO				COMPROMETIDO	DEVENGADO	EJERCIDO	PAGADO	Variación Nominal	
	PRESUPUESTO DE EGRESOS APROBADO	AMPLIACIONES	REDUCCIONES	MODIFICADO					Modificado Comprometido	Modificado Devengado
TOTAL	35,792,235.67	3,179,841.02	75,677.48	38,896,399.21	38,896,399.21	34,775,893.22	34,752,776.05	34,752,776.05	0.00	4,120,505.99
Servicios Personales.	31,157,697.42	380,448.59	60,602.67	31,477,543.34	31,477,543.34	29,998,151.67	29,998,151.67	29,998,151.67	0.00	1,479,391.67
Remuneraciones al Personal de Carácter Permanente.	18,525,489.29	260,299.62	38,145.69	16,747,643.22	16,747,643.22	16,310,458.73	16,310,458.73	16,310,458.73	0.00	437,184.49
Remuneraciones Adicionales y Especiales.	9,430,484.73	77,767.59	12,715.20	9,495,537.12	9,495,537.12	9,082,907.02	9,082,907.02	9,082,907.02	0.00	412,630.10
Seguridad Social.	1,634,166.71	19,732.41	2,916.78	1,650,982.34	1,650,982.34	1,117,891.44	1,117,891.44	1,117,891.44	0.00	533,090.90
Otras Prestaciones Sociales y Económicas.	3,378,375.00	13,650.00	6,825.00	3,385,200.00	3,385,200.00	3,299,887.50	3,299,887.50	3,299,887.50	0.00	85,312.50
Pago de Estímulos a Servidores Públicos.	189,181.69	8,998.97	0.00	198,180.66	198,180.66	187,006.98	187,006.98	187,006.98	0.00	11,173.68
Materiales y Suministros.	583,453.42	0.00	13,600.08	569,853.34	569,853.34	8,134.21	8,134.21	8,134.21	0.00	561,719.13
Materiales de Administración, Emisión de Documentos y Artículos Oficiales.	181,005.09	0.00	0.00	181,005.09	181,005.09	0.00	0.00	0.00	0.00	181,005.09
Alimentos y Utensilios.	87,500.26	0.00	13,600.08	73,900.18	73,900.18	0.00	0.00	0.00	0.00	73,900.18
Materiales y Artículos de Construcción y de Reparación.	27,500.00	0.00	0.00	27,500.00	27,500.00	0.00	0.00	0.00	0.00	27,500.00
Combustibles, Lubricantes y Aditivos.	190,000.00	0.00	0.00	190,000.00	190,000.00	1,746.86	1,746.86	1,746.86	0.00	188,253.14
Herramientas, Refacciones y Accesorios Menores.	97,448.07	0.00	0.00	97,448.07	97,448.07	6,387.35	6,387.35	6,387.35	0.00	91,060.72
Servicios Generales.	4,051,084.83	420,094.43	1,474.73	4,469,704.53	4,469,704.53	3,188,408.34	3,165,291.17	3,165,291.17	0.00	1,281,296.19
Servicios Básicos.	428,125.65	2,167.12	0.00	430,292.77	430,292.77	221,293.54	221,293.54	221,293.54	0.00	208,999.23
Servicios de Arrendamiento.	2,235,039.93	0.00	0.00	2,235,039.93	2,235,039.93	2,056,039.93	2,037,531.18	2,037,531.18	0.00	180,000.00
Servicios Profesionales, Científicos, Técnicos y Otros Servicios.	189,912.64	200,000.00	0.00	389,912.64	389,912.64	16,002.20	16,002.20	16,002.20	0.00	372,910.44
Servicios Financieros, Bancarios y Comerciales.	0.00	9,000.00	0.00	9,000.00	9,000.00	9,000.00	9,000.00	9,000.00	0.00	0.00
Servicios de Instalación, Reparación, Mantenimiento y Conservación.	325,315.30	0.00	0.00	325,315.30	325,315.30	207,212.85	201,604.43	201,604.43	0.00	118,102.45
Servicios de Traslado y Viáticos.	226,222.94	0.00	0.00	226,222.94	226,222.94	47,021.14	47,021.14	47,021.14	0.00	179,201.80
Servicios Oficiales.	0.00	200,000.00	0.00	200,000.00	200,000.00	19,140.00	19,140.00	19,140.00	0.00	180,860.00
Otros Servicios Generales.	647,468.37	8,927.31	1,474.73	654,920.95	654,920.95	613,698.68	613,698.68	613,698.68	0.00	41,222.27
Transferencias, Asignaciones, Subsidios y Otras Ayudas.	0.00	2,379,298.00	0.00	2,379,298.00	2,379,298.00	1,581,199.00	1,581,199.00	1,581,199.00	0.00	798,099.00
Subsidios y Subvenciones.	0.00	2,379,298.00	0.00	2,379,298.00	2,379,298.00	1,581,199.00	1,581,199.00	1,581,199.00	0.00	798,099.00

Mtra. Ana Laura Romero Basulto
Secretaría Anticorrupción y Buen Gobierno