



**GOBIERNO CONSTITUCIONAL DEL ESTADO DE CHIAPAS**  
**SECRETARÍA DE LA HONESTIDAD Y FUNCIÓN PÚBLICA**

**SISTEMA CONTABLE 2023**  
**ESTADO ANALÍTICO DE INGRESOS**  
**DEL 1o. DE ENERO AL 30 DE JUNIO DE 2023**

Página 1 de 1  
12/07/2023

Fecha:

RUBRO DE INGRESOS	INGRESO					DIFERENCIA
	ESTIMADO	AMPLIACIONES Y REDUCCIONES	MODIFICADO	DEVENGADO	RECAUDADO	(RECAUDADO - ESTIMADO)
Impuestos	0.00	0.00	0.00	0.00	0.00	0.00
Cuotas y Aportaciones de Seguridad Social	0.00	0.00	0.00	0.00	0.00	0.00
Contribuciones de Mejoras	0.00	0.00	0.00	0.00	0.00	0.00
Derechos	0.00	0.00	0.00	0.00	0.00	0.00
Productos	0.00	0.00	0.00	0.00	0.00	0.00
Aprovechamientos	0.00	0.00	0.00	0.00	0.00	0.00
Ingresos por Venta de Bienes, Prestación de Servicios y Otros Ingresos	0.00	0.00	0.00	0.00	0.00	0.00
Participaciones, Aportaciones, Convenios, Incentivos Derivados de la Colaboración Fiscal y Fondos Distintos de Aportaciones	0.00	0.00	0.00	0.00	0.00	0.00
Transferencias, Asignaciones, Subsidios y Subvenciones, y Pensiones y Jubilaciones	0.00	0.00	0.00	0.00	0.00	0.00
Ingresos Derivados de Financiamientos	0.00	0.00	0.00	0.00	0.00	0.00
<b>Total</b>	<b>0.00</b>	<b>0.00</b>	<b>0.00</b>	<b>0.00</b>	<b>0.00</b>	<b>0.00</b>
<b>Ingresos Excedentes</b>						<b>0.00</b>

RUBRO DE INGRESOS	INGRESO					DIFERENCIA
	ESTIMADO	AMPLIACIONES Y REDUCCIONES	MODIFICADO	DEVENGADO	RECAUDADO	(RECAUDADO - ESTIMADO)
Ingresos del Poder Ejecutivo Federal o Estatal y de los Municipios	0.00	0.00	0.00	0.00	0.00	0.00
Impuestos	0.00	0.00	0.00	0.00	0.00	0.00
Cuotas y Aportaciones de Seguridad Social	0.00	0.00	0.00	0.00	0.00	0.00
Contribuciones de Mejoras	0.00	0.00	0.00	0.00	0.00	0.00
Derechos	0.00	0.00	0.00	0.00	0.00	0.00
Productos	0.00	0.00	0.00	0.00	0.00	0.00
Aprovechamientos	0.00	0.00	0.00	0.00	0.00	0.00
Participaciones, Aportaciones, Convenios, Incentivos Derivados de la Colaboración Fiscal y Fondos Distintos de Aportaciones	0.00	0.00	0.00	0.00	0.00	0.00
Transferencias, Asignaciones, Subsidios y Subvenciones, y Pensiones y Jubilaciones	0.00	0.00	0.00	0.00	0.00	0.00
Ingresos de los Entes públicos de los Poderes Legislativo y Judicial, de los Órganos Autónomos y del Sector Paraestatal o Paramunicipal, así como de las Empresas Productivas del Estado	0.00	0.00	0.00	0.00	0.00	0.00
Cuotas y Aportaciones de Seguridad Social	0.00	0.00	0.00	0.00	0.00	0.00
Productos	0.00	0.00	0.00	0.00	0.00	0.00
Ingresos por Venta de Bienes, Prestación de Servicios y Otros Ingresos	0.00	0.00	0.00	0.00	0.00	0.00
Transferencias, Asignaciones, Subsidios y Subvenciones, y Pensiones y Jubilaciones	0.00	0.00	0.00	0.00	0.00	0.00
Ingresos Derivados de Financiamiento	0.00	0.00	0.00	0.00	0.00	0.00
Ingresos Derivados de Financiamientos	0.00	0.00	0.00	0.00	0.00	0.00
<b>Total</b>	<b>0.00</b>	<b>0.00</b>	<b>0.00</b>	<b>0.00</b>	<b>0.00</b>	<b>0.00</b>
<b>Ingresos Excedentes</b>						<b>0.00</b>

**NO APLICA**



GOBIERNO CONSTITUCIONAL DEL ESTADO DE CHIAPAS  
SECRETARÍA DE LA HONESTIDAD Y FUNCIÓN PÚBLICA

SISTEMA CONTABLE 2023  
INTERESES DE LA DEUDA  
DEL 1o. DE ENERO AL 30 DE JUNIO DE 2023

Página 1 de 1  
12/07/2023

Fecha:

IDENTIFICACIÓN DE CRÉDITO O INSTRUMENTO	DEVENGADO	PAGADO
CRÉDITOS BANCARIOS		

TOTAL DE INTERESES DE CRÉDITOS BANCARIOS

OTROS INSTRUMENTOS DE DEUDA
-----------------------------

TOTAL DE INTERESES DE OTROS INSTRUMENTOS DE DEUDA

TOTAL

**NO APLICA**

Mtra. Liliana Angell González

Secretaría de la Honestidad y la Función Pública

C.P. Joel Pereira Hernández

Jefe de la Unidad de Apoyo Administrativo

“Bajo protesta de decir verdad declaramos que los Estados Financieros y sus notas, son razonablemente correctos y son responsabilidad del emisor”.



GOBIERNO CONSTITUCIONAL DEL ESTADO DE CHIAPAS  
SECRETARÍA DE LA HONESTIDAD Y FUNCIÓN PÚBLICA

SISTEMA CONTABLE 2023  
ENDEUDAMIENTO NETO  
DEL 1o. DE ENERO AL 30 DE JUNIO DE 2023

Página 1 de 1  
12/07/2023

Fecha:

IDENTIFICACIÓN DE CRÉDITO O INSTRUMENTO	CONTRATACIÓN/ COLOCACIÓN	AMORTIZACIÓN	ENDEUDAMIENTO NETO
CRÉDITOS BANCARIOS			

TOTAL CRÉDITOS BANCARIOS

OTROS INSTRUMENTOS DE DEUDA

# NO APLICA

TOTAL OTROS INSTRUMENTOS DE DEUDA  
TOTAL

Mtra. Liliana Angell González  
Secretaria de la Honestidad y la Función Pública

C.P. Joel Pereira Hernández  
Jefe de la Unidad de Apoyo Administrativo

"Bajo protesta de decir verdad declaramos que los Estados Financieros y sus notas, son razonablemente correctos y son responsabilidad del emisor".



GOBIERNO DEL ESTADO DE CHIAPAS

RAMO O DEPENDENCIA: Secretaría de la Honestidad y Función Pública

ESTADO ANALÍTICO DEL EJERCICIO DEL PRESUPUESTO DE EGRESOS CLASIFICACIÓN POR OBJETO DEL GASTO  
(CAPITULOS Y CONCEPTOS)  
DEL 1 DE ENERO AL 30 DE JUNIO DE 2023

(Pesos)

RPA-1

CAPG	CG	DESCRIPCIÓN	PRESUPUESTO DE EGRESOS					SUBEJERCICIO
			APROBADO	AMPLIACIONES - REDUCCIONES	MODIFICADO	DEVENGADO	PAGADO	
1000		<b>Servicios Personales.</b>	<b>143,813,016.46</b>	<b>4,311,836.19</b>	<b>148,124,852.65</b>	<b>64,103,833.41</b>	<b>53,238,914.64</b>	<b>84,021,019.24</b>
1100		Remuneraciones al Personal de Carácter Permanente.	62,635,661.64	1,534,025.66	64,169,687.30	31,981,283.42	27,787,771.55	32,188,403.88
1200		Remuneraciones al Personal de Carácter Transitorio.	734,911.92	24,986.88	759,898.80	376,652.46	275,591.85	383,246.34
1300		Remuneraciones Adicionales y Especiales.	56,501,996.11	1,071,734.74	57,573,730.85	19,415,069.60	16,395,360.42	38,158,661.25
1400		Seguridad Social.	7,623,630.18	1,074,448.00	8,698,078.18	5,517,622.22	3,001,009.16	3,180,455.96
1500		Otras Prestaciones Sociales y Económicas.	12,033,984.00	588,440.91	12,622,424.91	6,291,753.08	5,298,420.00	6,330,671.83
1700		Pago de Estímulos a Servidores Públicos.	4,282,832.61	18,200.00	4,301,032.61	521,452.63	480,761.66	3,779,579.98
2000		<b>Materiales y Suministros.</b>	<b>3,708,801.57</b>	<b>549,965.65</b>	<b>4,258,767.22</b>	<b>2,033,621.85</b>	<b>1,671,259.61</b>	<b>2,225,145.37</b>
2100		Materiales de Administración, Emisión de Documentos y Artículos Oficiales.	1,118,571.48	0.00	1,118,571.48	559,287.72	444,463.24	559,283.76
2200		Alimentos y Utensilios.	518,329.20	195,250.00	713,579.20	323,915.68	227,228.29	389,663.52
2400		Materiales y Artículos de Construcción y de Reparación.	268,798.01	116,215.65	385,013.66	173,137.58	144,503.04	211,876.08
2500		Productos Químicos, Farmacéuticos y de Laboratorio.	87,688.88	0.00	87,688.88	37,500.00	37,499.69	50,188.88
2600		Combustibles, Lubricantes y Aditivos.	896,539.38	238,500.00	1,135,039.38	527,770.56	474,606.64	607,268.82
2900		Herramientas, Refacciones y Accesorios Menores.	818,874.62	0.00	818,874.62	412,010.31	342,958.71	406,864.31
3000		<b>Servicios Generales.</b>	<b>17,294,727.63</b>	<b>2,320,096.70</b>	<b>19,614,824.33</b>	<b>9,335,743.21</b>	<b>7,078,339.72</b>	<b>10,279,081.12</b>
3100		Servicios Básicos.	2,055,132.00	22,500.04	2,077,632.04	1,031,734.06	665,817.08	1,045,897.98
3200		Servicios de Arrendamiento.	8,377,109.39	0.00	8,377,109.39	4,188,554.70	4,012,350.87	4,188,554.69
3300		Servicios Profesionales, Científicos, Técnicos y Otros Servicios.	1,094,448.00	266,560.00	1,361,008.00	776,832.60	407,363.93	584,175.40
3400		Servicios Financieros, Bancarios y Comerciales.	50,000.00	13,500.00	63,500.00	28,100.02	11,928.05	35,399.98
3500		Servicios de Instalación, Reparación, Mantenimiento y Conservación.	1,133,077.55	116,215.65	1,249,293.20	575,277.61	468,325.12	674,015.59
3700		Servicios de Traslado y Viáticos.	1,345,922.32	188,250.00	1,534,172.32	736,262.52	680,568.51	797,909.80
3800		Servicios Oficiales.	262,110.50	628,212.00	890,322.50	555,517.36	450,369.51	334,805.14
3900		Otros Servicios Generales.	2,976,927.87	1,084,859.01	4,061,786.88	1,443,464.34	381,616.65	2,618,322.54
4000		<b>Transferencias, Asignaciones, Subsidios y Otras Ayudas.</b>	<b>13,313,045.28</b>	<b>901,227.01</b>	<b>14,214,272.29</b>	<b>9,415,719.17</b>	<b>5,114,775.10</b>	<b>4,798,553.12</b>
4300		Subsidios y Subvenciones.	13,313,045.28	901,227.01	14,214,272.29	9,415,719.17	5,114,775.10	4,798,553.12



GOBIERNO DEL ESTADO DE CHIAPAS

RAMO O DEPENDENCIA: Secretaría de la Honestidad y Función Pública

ESTADO ANALÍTICO DEL EJERCICIO DEL PRESUPUESTO DE EGRESOS CLASIFICACIÓN POR OBJETO DEL GASTO  
(CAPITULOS Y CONCEPTOS)  
DEL 1 DE ENERO AL 30 DE JUNIO DE 2023

(Pesos)

RPA-1

CAPG	CG	DESCRIPCIÓN	PRESUPUESTO DE EGRESOS					SUB EJERCICIO
			APROBADO	AMPLIACIONES - REDUCCIONES	MODIFICADO	DEVENGADO	PAGADO	
<b>TOTAL DEL GASTO:</b>			178,129,590.94	8,083,125.55	186,212,716.49	84,888,917.64	67,103,289.07	101,323,798.85



GOBIERNO DEL ESTADO DE CHIAPAS

RAMO O DEPENDENCIA: Secretaría de la Honestidad y Función Pública

ESTADO ANALÍTICO DEL EJERCICIO DEL PRESUPUESTO DE EGRESOS CLASIFICACIÓN ECONÓMICA POR TIPO DE GASTO DEL 1 DE ENERO AL 30 DE JUNIO DE 2023

(Pesos)

RPA-2

CONCEPTO	PRESUPUESTO DE EGRESOS					SUBEJERCICIO
	APROBADO	AMPLIACIONES - REDUCCIONES	MODIFICADO	DEVENGADO	PAGADO	
GASTO CORRIENTE	178,129,590.94	8,083,125.55	186,212,716.49	84,888,917.64	67,103,289.07	101,323,798.85
GASTO DE CAPITAL	0.00	0.00	0.00	0.00	0.00	0.00
AMORTIZACIÓN DE LA DEUDA Y DISMINUCIÓN DE PASIVOS	0.00	0.00	0.00	0.00	0.00	0.00
PENSIONES Y JUBILACIONES	0.00	0.00	0.00	0.00	0.00	0.00
PARTICIPACIONES	0.00	0.00	0.00	0.00	0.00	0.00
<b>TOTAL DEL GASTO:</b>	<b>178,129,590.94</b>	<b>8,083,125.55</b>	<b>186,212,716.49</b>	<b>84,888,917.64</b>	<b>67,103,289.07</b>	<b>101,323,798.85</b>



Gobierno Constitucional del Estado de Chiapas  
Ramo o Dependencia: Secretaría de la Honestidad y Función Pública  
Estado Analítico del Ejercicio del Presupuesto de Egresos en Clasificación  
Administrativa/Organismo  
del 1 de Enero al 30 de Junio de 2023

(Pesos)

RPA-3

CONCEPTO	PRESUPUESTO DE EGRESOS					SUBEJERCICIO
	APROBADO	AMPLIACIONES - REDUCCIONES	MODIFICADO	DEVENGADO	PAGADO	
<b>TOTAL</b>	178,129,590.94	8,083,125.55	186,212,716.49	84,888,917.64	67,103,289.07	101,323,798.85
<b>PODER EJECUTIVO</b>	178,129,590.94	8,083,125.55	186,212,716.49	84,888,917.64	67,103,289.07	101,323,798.85
Secretaría de la Honestidad y Función Pública	178,129,590.94	8,083,125.55	186,212,716.49	84,888,917.64	67,103,289.07	101,323,798.85



GOBIERNO CONSTITUCIONAL DEL ESTADO DE CHIAPAS  
RAMO O DEPENDENCIA: Secretaría de la Honestidad y Función Pública  
ESTADO ANALÍTICO DEL EJERCICIO DEL PRESUPUESTO DE EGRESOS EN CLASIFICACIÓN  
ADMINISTRATIVA/PODERES  
DEL 1 DE ENERO AL 30 DE JUNIO DE 2023

(Pesos)

RPA-4

CONCEPTO	PRESUPUESTO DE EGRESOS					SUBEJERCICIO
	APROBADO	AMPLIACIONES - REDUCCIONES	MODIFICADO	DEVENGADO	PAGADO	
TOTAL	178,129,590.94	8,083,125.55	186,212,716.49	84,888,917.64	67,103,289.07	101,323,798.85
PODER EJECUTIVO	178,129,590.94	8,083,125.55	186,212,716.49	84,888,917.64	67,103,289.07	101,323,798.85
Secretaría de la Honestidad y Función Pública	178,129,590.94	8,083,125.55	186,212,716.49	84,888,917.64	67,103,289.07	101,323,798.85
PODER LEGISLATIVO	0.00	0.00	0.00	0.00	0.00	0.00
	0.00	0.00	0.00	0.00	0.00	0.00
PODER JUDICIAL	0.00	0.00	0.00	0.00	0.00	0.00
	0.00	0.00	0.00	0.00	0.00	0.00
ORGANOS AUTONOMOS	0.00	0.00	0.00	0.00	0.00	0.00
	0.00	0.00	0.00	0.00	0.00	0.00





GOBIERNO CONSTITUCIONAL DEL ESTADO DE CHIAPAS  
RAMO O DEPENDENCIA: Secretaría de la Honestidad y Función Pública  
ESTADO ANALÍTICO DEL EJERCICIO DEL PRESUPUESTO DE EGRESOS EN CLASIFICACIÓN  
ADMINISTRATIVA/ENTIDADES  
DEL 1 DE ENERO AL 30 DE JUNIO DE 2023

(Pesos)

RPA-5

CONCEPTO	PRESUPUESTO DE EGRESOS					SUB EJERCICIO
	APROBADO	AMPLIACIONES - REDUCCIONES	MODIFICADO	DEVENGADO	PAGADO	

ENTIDADES PARAESTATALES Y FIDEICOMISOS NO EMPRESARIALES Y NO FINANCIEROS **NO APLICA**

INSTITUCIONES PÚBLICAS DE SEGURIDAD SOCIAL **NO APLICA**



GOBIERNO DEL ESTADO DE CHIAPÁS

RAMO O DEPENDENCIA: Secretaría de la Honestidad y Función Pública

ESTADO ANALÍTICO DEL EJERCICIO DEL PRESUPUESTO DE EGRESOS CLASIFICACIÓN FUNCIONAL (FINALIDAD Y FUNCIÓN)

DEL 1 DE ENERO AL 30 DE junio DE 2023

(Pesos)

RPA-6

FI	FU	CONCEPTO	EGRESOS					SUB EJERCICIO
			APROBADO	AMPLIACIONES - REDUCCIONES	MODIFICADO	DEVENGADO	PAGADO	
1	Gobierno		178,129,590.94	8,083,125.55	186,212,716.49	84,888,917.64	67,103,289.07	101,323,798.85
1.3	Coordinación de la Política de Gobierno		178,129,590.94	8,083,125.55	186,212,716.49	84,888,917.64	67,103,289.07	101,323,798.85
<b>TOTAL DEL GASTO:</b>			<b>178,129,590.94</b>	<b>8,083,125.55</b>	<b>186,212,716.49</b>	<b>84,888,917.64</b>	<b>67,103,289.07</b>	<b>101,323,798.85</b>



**GOBIERNO DEL ESTADO DE CHIAPAS**  
**RAMO O DEPENDENCIA: Secretaría de la Honestidad y Función Pública**  
**GASTO POR CATEGORÍA PROGRAMÁTICA**  
**DEL 1 DE ENERO AL 30 DE JUNIO DE 2023**  
 (Pesos)

RPA-7

CONCEPTO	PRESUPUESTO DE EGRESOS					SUBEJERCICIO
	APROBADO	AMPLIACIONES - REDUCCIONES	MODIFICADO	DEVENGADO	PAGADO	
<b>Programas</b>	0.00	1,333.92	1,333.92	0.00	0.00	1,333.92
<b>Subsidios: Sector Social y Privado o Entidades Federativas y Municipios</b>	0.00	1,333.92	1,333.92	0.00	0.00	1,333.92
Otros Subsidios	0.00	0.00	0.00	0.00	0.00	0.00
Sujetos a Reglas de Operación	0.00	1,333.92	1,333.92	0.00	0.00	1,333.92
<b>Desempeño de las Funciones</b>	0.00	0.00	0.00	0.00	0.00	0.00
Específicos	0.00	0.00	0.00	0.00	0.00	0.00
Funciones de las Fuerzas Armadas (Únicamente Gobierno Federal)	0.00	0.00	0.00	0.00	0.00	0.00
Planeación, seguimiento y evaluación de políticas públicas	0.00	0.00	0.00	0.00	0.00	0.00
Prestación de Servicios Públicos	0.00	0.00	0.00	0.00	0.00	0.00
Promoción y fomento	0.00	0.00	0.00	0.00	0.00	0.00
Provisión de Bienes Públicos	0.00	0.00	0.00	0.00	0.00	0.00
Proyectos de inversión	0.00	0.00	0.00	0.00	0.00	0.00
Regulación y supervisión	0.00	0.00	0.00	0.00	0.00	0.00
<b>Administrativos y de Apoyo</b>	0.00	0.00	0.00	0.00	0.00	0.00
Apoyo a la función pública y al mejoramiento de la gestión	0.00	0.00	0.00	0.00	0.00	0.00
Apoyo al proceso presupuestario y para mejorar la eficiencia institucional	0.00	0.00	0.00	0.00	0.00	0.00
Operaciones ajenas	0.00	0.00	0.00	0.00	0.00	0.00
<b>Compromisos</b>	0.00	0.00	0.00	0.00	0.00	0.00
Desastres Naturales	0.00	0.00	0.00	0.00	0.00	0.00
Obligaciones de cumplimiento de resolución jurisdiccional	0.00	0.00	0.00	0.00	0.00	0.00
<b>Obligaciones</b>	0.00	0.00	0.00	0.00	0.00	0.00
Aportaciones a fondos de estabilización	0.00	0.00	0.00	0.00	0.00	0.00
Aportaciones a fondos de inversión y reestructura de pensiones	0.00	0.00	0.00	0.00	0.00	0.00
Aportaciones a la seguridad social	0.00	0.00	0.00	0.00	0.00	0.00
Pensiones y jubilaciones	0.00	0.00	0.00	0.00	0.00	0.00
<b>Programas de Gasto Federalizado (Gobierno Federal)</b>	0.00	0.00	0.00	0.00	0.00	0.00
Gasto Federalizado	0.00	0.00	0.00	0.00	0.00	0.00
<b>Participaciones a entidades federativas y municipios</b>	178,129,590.94	8,081,791.63	186,211,382.57	84,888,917.64	67,103,289.07	101,322,464.93
	178,129,590.94	8,081,791.63	186,211,382.57	84,888,917.64	67,103,289.07	101,322,464.93
<b>Resto financiero, deuda o apoyos a deudores y ahorradores de la banca</b>	0.00	0.00	0.00	0.00	0.00	0.00
	0.00	0.00	0.00	0.00	0.00	0.00
<b>Deudores de ejercicios fiscales anteriores</b>	0.00	0.00	0.00	0.00	0.00	0.00
	0.00	0.00	0.00	0.00	0.00	0.00
<b>TOTAL DEL GASTO:</b>	178,129,590.94	8,083,125.55	186,212,716.49	84,888,917.64	67,103,289.07	101,323,798.85




Gobierno Constitucional del Estado de Chiapas  
Secretaría de la Honestidad y Función Pública

Programas y Proyectos de Inversión  
del 1 de Enero al 30 de Junio de 2023


FF	RAMO	PF	PROYECTO ESTRATÉGICO	MUNICIPIO / COBERTURA	PRESUPUESTO DE EGRESOS				AVANCE % DEVENGADO/MODIFICADO
					APROBADO	MODIFICADO	DEVENGADO	PAGADO	

**NO APLICA**

JEFE DE LA UNIDAD DE APOYO ADMINISTRATIVO



Mtro. JOEL PEREIRA HERNANDEZ





GOBIERNO CONSTITUCIONAL DEL ESTADO DE CHIAPAS  
SECRETARÍA DE LA HONESTIDAD Y FUNCIÓN PÚBLICA

SISTEMA CONTABLE 2023

FORMATO DEL EJERCICIO Y DESTINO DE GASTO FEDERALIZADO Y REINTEGROS

DEL 1o. DE ENERO AL 30 DE JUNIO DE 2023


Página 1 de 1

12/07/2023

Fecha:

Programa o Fondo	Destino de los Recursos	Ejercicio		Reintegro
		DEVENGADO	PAGADO	

**NO APLICA**

  
C.P. Joel Pereira Hernández  
Jefe de la Unidad de Apoyo Administrativo

  
C.P. Rosario Hernández Jiménez  
Jefe del Área de Recursos Financieros y Contabilidad

"Bajo protesta de decir verdad declaramos que los Estados Financieros y sus notas, son razonablemente correctos y son responsabilidad del emisor".



**NOMBRE DEL ENTE PUBLICO : Secretaría de la Honestidad y Función Pública**


**Estado Analítico del Ejercicio del Presupuesto de Egresos Detallado – LDF 6a.**

Clasificación por Objeto del Gasto (Capítulo y Concepto)

Del 1 de Enero al 30 de junio de 2023

(PESOS)

Concepto	Egresos					Subejercicio
	Aprobado	Ampliaciones / Reducciones	Modificado	Devengado	Pagado	
b5) Productos Químicos, Farmacéuticos y de Laboratorio.	0.00	0.00	0.00	0.00	0.00	0.00
b6) Combustibles, Lubrificantes y Aditivos.	0.00	0.00	0.00	0.00	0.00	0.00
b7) Vestuario, Blancos, Prendas de Protección y Artículos Deportivos.	0.00	0.00	0.00	0.00	0.00	0.00
b8) Materiales y Suministros para Seguridad.	0.00	0.00	0.00	0.00	0.00	0.00
b9) Herramientas, Refacciones y Accesorios Menores.	0.00	0.00	0.00	0.00	0.00	0.00
C. Servicios Generales.	0.00	0.00	0.00	0.00	0.00	0.00
c1) Servicios Básicos.	0.00	0.00	0.00	0.00	0.00	0.00
c2) Servicios de Arrendamiento.	0.00	0.00	0.00	0.00	0.00	0.00
c3) Servicios Profesionales, Científicos, Técnicos y Otros Servicios.	0.00	0.00	0.00	0.00	0.00	0.00
c4) Servicios Financieros, Bancarios y Comerciales.	0.00	0.00	0.00	0.00	0.00	0.00
c5) Servicios de Instalación, Reparación, Mantenimiento y Conservación.	0.00	0.00	0.00	0.00	0.00	0.00
c6) Servicios de Comunicación Social y Publicidad.	0.00	0.00	0.00	0.00	0.00	0.00
c7) Servicios de Traslado y Viáticos.	0.00	0.00	0.00	0.00	0.00	0.00
c8) Servicios Oficiales.	0.00	0.00	0.00	0.00	0.00	0.00
c9) Otros Servicios Generales.	0.00	0.00	0.00	0.00	0.00	0.00
D. Transferencias, Asignaciones, Subsidios y Otras Ayudas.	0.00	1,333.92	1,333.92	0.00	0.00	1,333.92
d1) Transferencias Internas y Asignaciones al Sector Público.	0.00	0.00	0.00	0.00	0.00	0.00
d2) Transferencias al Resto del Sector Público.	0.00	0.00	0.00	0.00	0.00	0.00
d3) Subsidios y Subvenciones.	0.00	1,333.92	1,333.92	0.00	0.00	1,333.92
d4) Ayudas Sociales.	0.00	0.00	0.00	0.00	0.00	0.00
d5) Pensiones y Jubilaciones.	0.00	0.00	0.00	0.00	0.00	0.00
d6) Transferencias a Fideicomisos, Mandatos y Otros Análogos.	0.00	0.00	0.00	0.00	0.00	0.00
d7) Transferencias a la Seguridad Social	0.00	0.00	0.00	0.00	0.00	0.00
d8) Donativos	0.00	0.00	0.00	0.00	0.00	0.00
d9) Transferencias al Exterior.	0.00	0.00	0.00	0.00	0.00	0.00
E. Bienes Muebles, Inmuebles e Intangibles.	0.00	0.00	0.00	0.00	0.00	0.00
e1) Mobiliario y Equipo de Administración.	0.00	0.00	0.00	0.00	0.00	0.00
e2) Mobiliario y Equipo Educativo y Recreativo.	0.00	0.00	0.00	0.00	0.00	0.00
e3) Equipo e Instrumental Médico y de Laboratorio.	0.00	0.00	0.00	0.00	0.00	0.00
e4) Vehículos y Equipo de Transporte.	0.00	0.00	0.00	0.00	0.00	0.00
e5) Equipo de Defensa y Seguridad.	0.00	0.00	0.00	0.00	0.00	0.00
e6) Maquinaria, Otros Equipos y Herramientas.	0.00	0.00	0.00	0.00	0.00	0.00
e7) Activos Biológicos.	0.00	0.00	0.00	0.00	0.00	0.00
e8) Bienes Inmuebles.	0.00	0.00	0.00	0.00	0.00	0.00
e9) Activos Intangibles.	0.00	0.00	0.00	0.00	0.00	0.00
F. Inversión Pública.	0.00	0.00	0.00	0.00	0.00	0.00
f1) Obra Pública en Bienes de Dominio Público.	0.00	0.00	0.00	0.00	0.00	0.00
f2) Obra Pública en Bienes Propios.	0.00	0.00	0.00	0.00	0.00	0.00
f3) Proyectos Productivos y Acciones de Fomento	0.00	0.00	0.00	0.00	0.00	0.00
G. Inversiones Financieras y Otras Provisiones.	0.00	0.00	0.00	0.00	0.00	0.00
g1) Inversiones para el Fomento de Actividades Productivas	0.00	0.00	0.00	0.00	0.00	0.00
g2) Acciones y Participaciones de Capital	0.00	0.00	0.00	0.00	0.00	0.00
g3) Compra de Títulos y Valores	0.00	0.00	0.00	0.00	0.00	0.00
g4) Concesión de Préstamos.	0.00	0.00	0.00	0.00	0.00	0.00
g5) Inversiones en Fideicomisos, Mandatos y Otros Análogos. Fideicomiso de Desastros Naturales (Informativo)	0.00	0.00	0.00	0.00	0.00	0.00
g6) Otras Inversiones Financieras	0.00	0.00	0.00	0.00	0.00	0.00
g7) Provisiones para Contingencias y Otras Erogaciones Especiales.	0.00	0.00	0.00	0.00	0.00	0.00
H. Participaciones y Aportaciones.	0.00	0.00	0.00	0.00	0.00	0.00
h1) Participaciones.	0.00	0.00	0.00	0.00	0.00	0.00
h2) Aportaciones.	0.00	0.00	0.00	0.00	0.00	0.00
h3) Convenios.	0.00	0.00	0.00	0.00	0.00	0.00
I. Deuda Pública.	0.00	0.00	0.00	0.00	0.00	0.00
i1) Amortización de la Deuda Pública.	0.00	0.00	0.00	0.00	0.00	0.00
i2) Intereses de la Deuda Pública.	0.00	0.00	0.00	0.00	0.00	0.00
i3) Comisiones de la Deuda Pública.	0.00	0.00	0.00	0.00	0.00	0.00
i4) Gastos de la Deuda Pública.	0.00	0.00	0.00	0.00	0.00	0.00
i5) Costo por Coberturas.	0.00	0.00	0.00	0.00	0.00	0.00
i6) Apoyos Financieros.	0.00	0.00	0.00	0.00	0.00	0.00
i7) Adeudos de Ejercicios Fiscales Anteriores (ADEFAS).	0.00	0.00	0.00	0.00	0.00	0.00
<b>III. Total de Egresos</b>	<b>178,129,590.94</b>	<b>9,083,125.55</b>	<b>186,212,716.49</b>	<b>84,888,917.64</b>	<b>67,103,289.07</b>	<b>101,323,798.85</b>



**C.P. Joel Pereira Hernández**  
Jefe de la Unidad de Apoyo Administrativo

NOMBRE DEL ENTE PÚBLICO : Secretaría de la Honestidad y Función Pública


Estado Analítico del Ejercicio del Presupuesto de Egresos Detallado – LDF 6b.

Clasificación Administrativa

Del 1 de Enero al 30 de junio de 2023

(PESOS)

Concepto	Egresos					Subejercicio
	Aprobado	Ampliaciones / Reducciones	Modificado	Devengado	Pagado	
I. Gasto No Etiquetado	178,129,590.94	8,081,791.63	186,211,382.57	84,888,917.64	67,103,289.07	101,322,464.93
Secretaría de la Honestidad y Función Pública	178,129,590.94	8,081,791.63	186,211,382.57	84,888,917.64	67,103,289.07	101,322,464.93
II. Gasto Etiquetado	0.00	1,333.92	1,333.92	0.00	0.00	1,333.92
Secretaría de la Honestidad y Función Pública	0.00	1,333.92	1,333.92	0.00	0.00	1,333.92
<b>III. Total de Egresos</b>	<b>178,129,590.94</b>	<b>8,083,125.55</b>	<b>186,212,716.49</b>	<b>84,888,917.64</b>	<b>67,103,289.07</b>	<b>101,323,798.85</b>



C.P. Joel Pereira Hernández

Jefe de la Unidad de Apoyo Administrativo



**NOMBRE DEL ENTE PÚBLICO : Secretaría de la Honestidad y Función Pública**

Estado Analítico del Ejercicio del Presupuesto de Egresos Detallado – LDF 6c.

Clasificación Funcional (Finalidad y Función)

Del 1 de Enero al 30 de Junio de 2023

(PESOS)

Concepto	Egresos					Subejercicio
	Aprobado	Ampliaciones / Reducciones	Modificado	Devengado	Pagado	
<b>I. Gasto No Etiquetado</b>	178,129,590.94	8,081,791.63	186,211,382.57	84,888,917.64	67,103,289.07	101,322,464.93
<b>A. Gobierno</b>	178,129,590.94	8,081,791.63	186,211,382.57	84,888,917.64	67,103,289.07	101,322,464.93
a1) Legislación	0.00	0.00	0.00	0.00	0.00	0.00
a2) Justicia	0.00	0.00	0.00	0.00	0.00	0.00
a3) Coordinación de la Política de Gobierno	178,129,590.94	8,081,791.63	186,211,382.57	84,888,917.64	67,103,289.07	101,322,464.93
a4) Relaciones Exteriores	0.00	0.00	0.00	0.00	0.00	0.00
a5) Asuntos Financieros y Hacendarios	0.00	0.00	0.00	0.00	0.00	0.00
a6) Seguridad Nacional	0.00	0.00	0.00	0.00	0.00	0.00
a7) Asuntos de Orden Público y de Seguridad Interior	0.00	0.00	0.00	0.00	0.00	0.00
a8) Otros Servicios Generales	0.00	0.00	0.00	0.00	0.00	0.00
<b>B. Desarrollo Social</b>	0.00	0.00	0.00	0.00	0.00	0.00
b1) Protección Ambiental	0.00	0.00	0.00	0.00	0.00	0.00
b2) Vivienda y Servicios a la Comunidad	0.00	0.00	0.00	0.00	0.00	0.00
b3) Salud	0.00	0.00	0.00	0.00	0.00	0.00
b4) Recreación, Cultura y Otras Manifestaciones Sociales	0.00	0.00	0.00	0.00	0.00	0.00
b5) Educación	0.00	0.00	0.00	0.00	0.00	0.00
b6) Protección Social	0.00	0.00	0.00	0.00	0.00	0.00
b7) Otros Asuntos Sociales	0.00	0.00	0.00	0.00	0.00	0.00
<b>C. Desarrollo Económico</b>	0.00	0.00	0.00	0.00	0.00	0.00
c1) Asuntos Económicos, Comerciales y Laborales en General	0.00	0.00	0.00	0.00	0.00	0.00
c2) Agropecuaria, Silvicultura, Pesca y Caza	0.00	0.00	0.00	0.00	0.00	0.00
c3) Combustibles y Energía	0.00	0.00	0.00	0.00	0.00	0.00
c4) Minería, Manufacturas y Construcción	0.00	0.00	0.00	0.00	0.00	0.00
c5) Transporte	0.00	0.00	0.00	0.00	0.00	0.00
c6) Comunicaciones	0.00	0.00	0.00	0.00	0.00	0.00
c7) Turismo	0.00	0.00	0.00	0.00	0.00	0.00
c8) Ciencia, Tecnología e Innovación	0.00	0.00	0.00	0.00	0.00	0.00
c9) Otras Industrias y Otros Asuntos Económicos	0.00	0.00	0.00	0.00	0.00	0.00
<b>D. Otras no Clasificadas en Funciones Anteriores</b>	0.00	0.00	0.00	0.00	0.00	0.00
d1) Transac. de la Deuda Pública/Costo Financiero de la Deuda	0.00	0.00	0.00	0.00	0.00	0.00
d2) Transf., Part. y Aport. entre Diferentes Niv. y Ord. de Gob.	0.00	0.00	0.00	0.00	0.00	0.00
d3) Saneamiento del Sistema Financiero	0.00	0.00	0.00	0.00	0.00	0.00
d4) Adeudos de Ejercicios Fiscales Anteriores	0.00	0.00	0.00	0.00	0.00	0.00
<b>II. Gasto Etiquetado</b>	0.00	1,333.92	1,333.92	0.00	0.00	1,333.92
<b>A. Gobierno</b>	0.00	1,333.92	1,333.92	0.00	0.00	1,333.92
a1) Legislación	0.00	0.00	0.00	0.00	0.00	0.00
a2) Justicia	0.00	0.00	0.00	0.00	0.00	0.00
a3) Coordinación de la Política de Gobierno	0.00	1,333.92	1,333.92	0.00	0.00	1,333.92
a4) Relaciones Exteriores	0.00	0.00	0.00	0.00	0.00	0.00
a5) Asuntos Financieros y Hacendarios	0.00	0.00	0.00	0.00	0.00	0.00
a6) Seguridad Nacional	0.00	0.00	0.00	0.00	0.00	0.00
a7) Asuntos de Orden Público y de Seguridad Interior	0.00	0.00	0.00	0.00	0.00	0.00
a8) Otros Servicios Generales	0.00	0.00	0.00	0.00	0.00	0.00
<b>B. Desarrollo Social</b>	0.00	0.00	0.00	0.00	0.00	0.00
b1) Protección Ambiental	0.00	0.00	0.00	0.00	0.00	0.00
b2) Vivienda y Servicios a la Comunidad	0.00	0.00	0.00	0.00	0.00	0.00
b3) Salud	0.00	0.00	0.00	0.00	0.00	0.00
b4) Recreación, Cultura y Otras Manifestaciones Sociales	0.00	0.00	0.00	0.00	0.00	0.00
b5) Educación	0.00	0.00	0.00	0.00	0.00	0.00
b6) Protección Social	0.00	0.00	0.00	0.00	0.00	0.00
b7) Otros Asuntos Sociales	0.00	0.00	0.00	0.00	0.00	0.00
<b>C. Desarrollo Económico</b>	0.00	0.00	0.00	0.00	0.00	0.00
c1) Asuntos Económicos, Comerciales y Laborales en General	0.00	0.00	0.00	0.00	0.00	0.00
c2) Agropecuaria, Silvicultura, Pesca y Caza	0.00	0.00	0.00	0.00	0.00	0.00
c3) Combustibles y Energía	0.00	0.00	0.00	0.00	0.00	0.00
c4) Minería, Manufacturas y Construcción	0.00	0.00	0.00	0.00	0.00	0.00
c5) Transporte	0.00	0.00	0.00	0.00	0.00	0.00
c6) Comunicaciones	0.00	0.00	0.00	0.00	0.00	0.00
c7) Turismo	0.00	0.00	0.00	0.00	0.00	0.00
c8) Ciencia, Tecnología e Innovación	0.00	0.00	0.00	0.00	0.00	0.00
c9) Otras Industrias y Otros Asuntos Económicos	0.00	0.00	0.00	0.00	0.00	0.00
<b>D. Otras no Clasificadas en Funciones Anteriores</b>	0.00	0.00	0.00	0.00	0.00	0.00
d1) Transac. de la Deuda Pública/Costo Financiero de la Deuda	0.00	0.00	0.00	0.00	0.00	0.00
d2) Transf., Part. y Aport. entre Diferentes Niv. y Ord. de Gob.	0.00	0.00	0.00	0.00	0.00	0.00
d3) Saneamiento del Sistema Financiero	0.00	0.00	0.00	0.00	0.00	0.00
d4) Adeudos de Ejercicios Fiscales Anteriores	0.00	0.00	0.00	0.00	0.00	0.00
<b>III. Total de Egresos</b>	178,129,590.94	8,083,125.55	186,212,716.49	84,888,917.64	67,103,289.07	101,323,798.85

C.P. Joel Pereira Hernández

Jefe de la Unidad de Apoyo Administrativo

**NOMBRE DEL ENTE PÚBLICO : Secretaría de la Honestidad y Función Pública**


Estado Analítico del Ejercicio del Presupuesto de Egresos Detallado – LDF 6d.

Clasificación de Servicios Personales por Categoría

Del 1 de Enero al 30 de Junio de 2023

(PESOS)

Concepto	Egresos					Subejercicio
	Aprobado	Ampliaciones / Reducciones	Modificado	Devengado	Pagado	
I. Gasto No Etiquetado	155,910,611.04	6,295,554.37	162,206,165.41	74,085,198.04	58,108,042.06	88,120,967.37
A. Personal Administrativo y de Servicio Público	155,910,611.04	5,293,468.29	161,204,079.33	73,083,111.96	58,108,042.06	88,120,967.37
B. Magisterio	0.00	0.00	0.00	0.00	0.00	0.00
C. Servicios de Salud	0.00	0.00	0.00	0.00	0.00	0.00
c1) Personal Administrativo	0.00	0.00	0.00	0.00	0.00	0.00
c2) Personal Médico, Paramédico y Afín	0.00	0.00	0.00	0.00	0.00	0.00
D. Seguridad Pública	0.00	0.00	0.00	0.00	0.00	0.00
E. Gastos Asociados a la Implementación de Nuevas Leyes Federales o Reformas a las mismas	0.00	0.00	0.00	0.00	0.00	0.00
e1) Nombre del Programa o Ley 1	0.00	0.00	0.00	0.00	0.00	0.00
F. Sentencias Laborales Definitivas	0.00	1,002,086.08	1,002,086.08	1,002,086.08	0.00	0.00
II. Gasto Etiquetado	0.00	0.00	0.00	0.00	0.00	0.00
A. Personal Administrativo y de Servicio Público	0.00	0.00	0.00	0.00	0.00	0.00
B. Magisterio	0.00	0.00	0.00	0.00	0.00	0.00
C. Servicios de Salud	0.00	0.00	0.00	0.00	0.00	0.00
c1) Personal Administrativo	0.00	0.00	0.00	0.00	0.00	0.00
c2) Personal Médico, Paramédico y Afín	0.00	0.00	0.00	0.00	0.00	0.00
D. Seguridad Pública	0.00	0.00	0.00	0.00	0.00	0.00
E. Gastos Asociados a la Implementación de Nuevas Leyes Federales o Reformas a las mismas	0.00	0.00	0.00	0.00	0.00	0.00
e1) Nombre del Programa o Ley 1	0.00	0.00	0.00	0.00	0.00	0.00
F. Sentencias Laborales Definitivas	0.00	0.00	0.00	0.00	0.00	0.00
<b>III. Total del Gasto en Servicios Personales</b>	<b>155,910,611.04</b>	<b>6,295,554.37</b>	<b>162,206,165.41</b>	<b>74,085,198.04</b>	<b>58,108,042.06</b>	<b>88,120,967.37</b>

  
**C.P. Joel Pereira Hernández**  
 Jefe de la Unidad de Apoyo Administrativo



Gobierno Constitucional del Estado de Chiapas  
Secretaría de la Honestidad y Función Pública

Programas y Proyectos de Inversión  
del 1 de Enero al 30 de Junio de 2023

FF	RAMO	PF	PROYECTO ESTRATÉGICO	MUNICIPIO / COBERTURA	PRESUPUESTO DE EGRESOS				AVANCE % DEVENGADO/MODIFICADO
					APROBADO	MODIFICADO	DEVENGADO	PAGADO	

# NO APLICA


JEFE DE LA UNIDAD DE APOYO ADMINISTRATIVO

MTRO. JOEL PEREIRA HERNANDEZ

**2111 203 0 SECRETARÍA DE LA HONESTIDAD Y FUNCIÓN PÚBLICA**

CONCEPTO	PRESUPUESTO DE EGRESOS					
	APROBADO ANUAL	MODIFICADO	COMPROMETIDO	DEVENGADO	EJERCIDO	PAGADO
<b>RECURSOS PRESUPUESTARIOS</b>	<b>178,129,590.94</b>	<b>186,212,716.49</b>	<b>84,916,178.04</b>	<b>84,888,917.64</b>	<b>70,998,832.32</b>	<b>67,103,289.07</b>
1000 Servicios Personales	143,813,016.46	148,124,852.65	64,103,833.41	64,103,833.41	57,134,457.89	53,238,914.64
2000 Materiales y Suministros	3,708,801.57	4,258,767.22	2,033,621.85	2,033,621.85	1,671,259.61	1,671,259.61
3000 Servicios Generales	17,294,727.63	19,614,824.33	9,363,003.61	9,335,743.21	7,078,339.72	7,078,339.72
4000 Transferencias, Asignaciones, Subsidios y Otras Ayudas	13,313,045.28	14,214,272.29	9,415,719.17	9,415,719.17	5,114,775.10	5,114,775.10
5000 Bienes Muebles, Inmuebles e Intangibles						
6000 Inversión Pública						
7000 Inversiones Financieras y Otras Provisiones						
8000 Participaciones y Aportaciones						
9000 Deuda Pública						
<b>RECURSOS PROPIOS</b>						
1000 Servicios Personales						
2000 Materiales y Suministros						
3000 Servicios Generales						
4000 Transferencias, Asignaciones, Subsidios y Otras Ayudas						
<b>RECURSOS AJENOS</b>						
1000 Servicios Personales						
2000 Materiales y Suministros						
3000 Servicios Generales						
4000 Transferencias, Asignaciones, Subsidios y Otras Ayudas						
<b>RECURSOS FEDERALES NO PRESUPUESTARIOS</b>						
1000 Servicios Personales						
2000 Materiales y Suministros						
3000 Servicios Generales						
4000 Transferencias, Asignaciones, Subsidios y Otras Ayudas						
<b>TOTAL</b>	<b>178,129,590.94</b>	<b>186,212,716.49</b>	<b>84,916,178.04</b>	<b>84,888,917.64</b>	<b>70,998,832.32</b>	<b>67,103,289.07</b>

JEFE DEL ÁREA DE RECURSOS FINANCIEROS Y CONTABILIDAD



C.P. ROSARIO HERNANDEZ JIMENEZ

JEFE DE LA UNIDAD DE APOYO ADMINISTRATIVO



MTRO. JOEL PEREIRA HERNANDEZ



## JUSTIFICACIÓN DE LA APLICACIÓN DEL PRESUPUESTO TOTAL POR RUBROS

2111 203 0 SECRETARÍA DE LA HONESTIDAD Y FUNCIÓN PÚBLICA

DEL 1 DE ENERO AL 30 DE JUNIO DE 2023

La diferencia de \$ **17,785,628.57** que presenta el Presupuesto Pagado en relación al Presupuesto del Devengado, se debe principalmente a los pagos pendiente por la tesorería de la Secretaría de Hacienda, mismos que se integran de la siguiente manera: 1000 Servicios Personales por un monto de \$ **10,864,918.77** (sueldos personal de confianza y base, aportaciones al IMSS e ISSTECH), 2000 Materiales y Suministros \$ **362,362.24** (materiales y útiles de oficina, productos alimenticios para personas, combustible y refacciones para equipo de transporte) y 3000 Servicios Generales \$ **2,257,403.49** (luz, servicio de internet, mantenimiento de vehículo, servicio de limpieza, erogaciones por laudo e Impuestos Sobre Nomina).

JEFE DEL ÁREA DE RECURSOS FINANCIEROS Y  
CONTABILIDAD

C.P. ROSARIO HERNANDEZ JIMENEZ

JEFE DE LA UNIDAD DE APOYO ADMINISTRATIVO


MTRO. JOEL PEREIRA HERNANDEZ

**GOBIERNO CONSTITUCIONAL DEL ESTADO DE CHIAPAS**  
**PRESUPUESTO DE EGRESOS POR TIPO DE RECURSO, FUENTE DE FINANCIAMIENTO Y RAMO**  
 DEL 1 DE ENERO AL 30 DE JUNIO DE 2023

2111 203 0 SECRETARÍA DE LA HONESTIDAD Y FUNCIÓN PÚBLICA

TIPO DE RECURSO / FUENTE DE FINANCIAMIENTO / RAMO	PRESUPUESTO DE EGRESOS							
	APROBADO	AMPLIACION / REDUCCIÓN	MODIFICADO	MINISTRADO	COMPROMETIDO	DEVENGADO	EJERCIDO	PAGADO
<b>TOTAL</b>	178,129,590.94	8,083,125.55	186,212,716.49	85,525,383.72	84,916,178.04	84,888,917.64	70,998,832.32	67,103,289.07
<b>1 RECURSO NO ETIQUETADO</b>	178,129,590.94	8,081,791.63	186,211,382.57	85,524,949.80	84,916,178.04	84,888,917.64	70,998,832.32	67,103,289.07
1.5 Recursos Federales	178,129,590.94	8,081,791.63	186,211,382.57	85,524,949.80	84,916,178.04	84,888,917.64	70,998,832.32	67,103,289.07
Ramo 28 Participaciones a Entidades Federativas y Municipios	178,129,590.94	8,081,791.63	186,211,382.57	85,524,949.80	84,916,178.04	84,888,917.64	70,998,832.32	67,103,289.07
<b>2 RECURSO ETIQUETADO</b>		1,333.92	1,333.92	433.92				
2.5 Recursos Federales		1,333.92	1,333.92	433.92				
Ramo 11 Programa de Cultura Fisica y Deporte		900.00	900.00					
Ramo 16 Agua Potable, Drenaje y Tratamiento		433.92	433.92	433.92				

JEFE DEL ÁREA DE RECURSOS FINANCIEROS Y  
CONTABILIDAD



C.P. ROSARIO HERNÁNDEZ JIMENEZ

JEFE DE LA UNIDAD DE APOYO ADMINISTRATIVO



MTR. JOEL PEREIRA HERNANDEZ

GOBIERNO CONSTITUCIONAL DEL ESTADO DE CHIAPAS  
 APLICACIÓN DEL PRESUPUESTO DEVENGADO POR TIPO DE RECURSO, RAMO FONDO Y CAPÍTULO DE GASTO  
 DEL 1 DE ENERO AL 30 DE JUNIO DE 2023

2111 203 0 SECRETARÍA DE LA HONESTIDAD Y FUNCIÓN PÚBLICA


TIPO DE RECURSO/RAMO	PRESUPUESTO DEVENGADO/CAPÍTULO DE GASTO									TOTAL
	1000	2000	3000	4000	5000	6000	7000	8000	9000	
TOTAL	64,103,833.41	2,033,621.85	9,335,743.21	9,415,719.17						84,888,917.64
1 RECURSO NO ETIQUETADO	64,103,833.41	2,033,621.85	9,335,743.21	9,415,719.17						84,888,917.64
Ramo 28 Participaciones a Entidades Federativas y Municipios	64,103,833.41	2,033,621.85	9,335,743.21	9,415,719.17						84,888,917.64
2 RECURSO ETIQUETADO										

JEFE DEL ÁREA DE RECURSOS FINANCIEROS



C.P. ROSARIO HERNANDEZ JIMENEZ

JEFE DE LA UNIDAD DE APOYO ADMINISTRATIVO




MTRO. JOEL PEREIRA HERNANDEZ

**GOBIERNO CONSTITUCIONAL DEL ESTADO DE CHIAPAS**  
**APLICACIÓN DEL PRESUPUESTO DEVENGADO POR TIPO DE RECURSO, RAMO Y SUBFUENTE DE FINANCIAMIENTO**  
 DEL 1 DE ENERO AL 30 DE JUNIO DE 2023

2111 203 0 SECRETARÍA DE LA HONESTIDAD Y FUNCIÓN PÚBLICA


TIPO DE RECURSO/RAMO	PRESUPUESTO DEVENGADO/SUBFUENTE DE FINANCIAMIENTO								TOTAL
	RECURSO DE AÑOS ANTERIORES				RECURSOS DEL AÑO EN CURSO				
	A	B	C	D	E	F	H	S	
	Gastos Comprometidos y/o Devengados por Registrar	Economías de Ejercicios Anteriores	Recursos en Proceso de Ejecución	Productos Financieros de Ejercicios Anteriores	Productos Financieros del Año en Curso	Recursos por Ingresos Excedentes	Recursos por Reducciones en Otras Previsiones	Recursos del Ejercicio	
<b>TOTAL</b>	184,441.67	3,393,184.94					151,152.55	81,160,138.48	84,888,917.64
<b>1 RECURSO NO ETIQUETADO</b>	184,441.67	3,393,184.94					151,152.55	81,160,138.48	84,888,917.64
Ramo 28 Participaciones a Entidades Federativas y Municipios	184,441.67	3,393,184.94					151,152.55	81,160,138.48	84,888,917.64
<b>2 RECURSO ETIQUETADO</b>									

JEFE DEL ÁREA DE RECURSOS FINANCIEROS



C.P. ROSARIO HERNANDEZ JIMENEZ

JEFE DE LA UNIDAD DE APOYO ADMINISTRATIVO



MTR. JOEL PÉREIRA HERNANDEZ



**GOBIERNO CONSTITUCIONAL DEL ESTADO DE CHIAPAS**  
**PRINCIPALES ADECUACIONES AL PRESUPUESTO DE EGRESOS**  
 DEL 1 DE ENERO AL 30 DE JUNIO DE 2023

2111 203 0 SECRETARÍA DE LA HONESTIDAD Y FUNCIÓN PÚBLICA

PRESUPUESTO DE EGRESOS				VARIACIÓN EN RELACIÓN AL:		SUBEJERCICIO
APROBADO ANUAL	AMPLIACIONES / REDUCCIONES	MODIFICADO	DEVENGADO	APROBADO ANUAL	%	
1	2	3	4	5 = 4-1		6 = 3-4
178,129,590.94	8,083,125.55	186,212,716.49	84,888,917.64	-93,240,673.30	-52.3	101,323,798.85

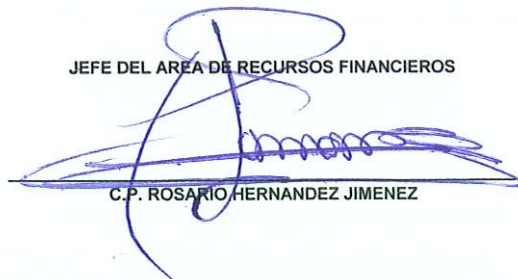
**Razón de la Variación del Presupuesto Devengado en Relación al Aprobado Anual**

La variación (\$93,240,673.30) que presenta este organismo publico se debe principalmente al preupuesto por ejercer durante el presente ejercicio 2023, destinados a Servicios Personales, compra de Materiales y Útiles de Oficina, Servicios Generales y Otros Subsidios.

**Integración de la Modificación al Presupuesto de Egresos (Ampliaciones/Reducciones)**


Ampliacion Liquida:	\$	25,883.87	complemento para el pago de aguinaldo a los trabajadores de confianza.
Ampliacion Liquida:	\$	404,125.65	para el pago del servicio de vigilancia y servicio de lavandería y limpieza que ocupa esta Secretaria.
Ampliacion Liquida:	\$	876,025.90	Para el pago de Honorarios contratados con recursos 5 al millar
Ampliacion Liquida:	\$	5,000.00	para el pago de servicios contratados de Dictaminación.
Ampliacion Liquida:	\$	308,212.00	Se utilizara para cubrir los gasto operativos de eventos oficiales que llevara acabo esta Secetaria tal como: Dia Internacional de la Mujer, entrega de certificados al personal de esta dependencia por el Gobernador del Estado y el Secretario de Hacienda.
Ampliacion Liquida:	\$	868,303.99	Para el pago de Laudos, cuotas y aportaciones ISSTECH.
Ampliacion Liquida:	\$	28,764.38	Para el pago de aportaciones al IMSS y aportaciones INFONAVIT.
Ampliacion Liquida:	\$	1,073,465.69	S e utilizara para gastos operativos necesarios para desarrollar las actividades de esta Secretaria.
Ampliacion Liquida:	\$	155,677.29	Regularizar la cuenta contable 1279 (cuota IMSSy 2% Sobre Nomina ejercicio 2022.
Ampliacion Liquida:	\$	1,023,330.30	Se utilizara para cubrir el pago de Laudo a la C. Marisol Orozco Delgado
Ampliacion Liquida:	\$	1,767.84	Recursos 1 y 2 al millar se utilizara para comprar material y utiles de oficina para realizar auditorias.
Ampliacion Liquida:	\$	4,460,496.74	Incremento salarial del 3.4%
Reduccion Liquida	-\$	5,000.00	Reduccion liquida de recurso que se utilizo para realizar traspaso compensado
Reduccion Liquida	-\$	603,826.09	Por la cancelacion de plazas de confianza
Reduccion Liquida	-\$	485,259.53	Cancelacion de 03 plazas de confianza
Reduccion Liquida	-\$	53,842.48	Reduccion liquida de recurso que se utilizo para realizar traspaso compensado
<b>Total Modificación:</b>		<b>8,083,125.55</b>	

JEFE DEL AREA DE RECURSOS FINANCIEROS



C.P. ROSARIO HERNANDEZ JIMENEZ

JEFE DE LA UNIDAD DE APOYO ADMINISTRATIVO



MTRO. JOEL PEREIRA HERNANDEZ

**2111 203 0 SECRETARÍA DE LA HONESTIDAD Y FUNCIÓN PÚBLICA**

OBJETO DEL GASTO		PRESUPUESTO DEVENGADO		INCREMENTO O DECREMENTO	ANÁLISIS DEL INCREMENTO Y/O DECREMENTO POR CAPITULO DEL GASTO
		EJERCICIO			
		2022	2023		
	<b>TOTAL</b>	<b>77,470,030.55</b>	<b>84,888,917.64</b>	<b>7,418,887.09</b>	
1000	Servicios Personales	61,257,468.19	64,103,833.41	2,846,365.22	El incremento se debe principalmente a los recursos autorizados para pagos de sueldos al personal de confianza y sindicalizado, así como pago de estímulos a Servidores Públicos.
2000	Materiales y Suministros	1,474,842.50	2,033,621.85	558,779.35	El incremento se debe principalmente a la compra de material de oficina para el desarrollo eficaz de las actividades del personal, artículos de limpieza, combustible, refacciones para los vehículos oficiales y alimentación de personas por las cargas de trabajo debido a las auditorías estatal y federal.
3000	Servicios Generales	7,495,265.14	9,335,743.21	1,840,478.07	El incremento se debe principalmente al aumento del costo de los servicios básicos (agua, luz, internet, servicio de vigilancia y limpieza, arrendamiento), así como el mantenimiento de los vehículos oficiales y pago de erogaciones de Laudo.
4000	Transferencias, Asignaciones, Subsidios y Otras	7,242,454.72	9,415,719.17	2,173,264.45	El incremento se debe principalmente que en el ejercicio actual se contrato más personal dentro del proyecto 5 al millar para supervisión de obras y auditorías programadas.
5000	Bienes Muebles, Inmuebles e Intangibles				
9000	Deuda Pública (ADEFAS)				

JEFE DEL ÁREA DE RECURSOS FINANCIEROS



C.P. ROSARIO HERNANDEZ JIMENEZ

JEFE DE LA UNIDAD DE APOYO ADMINISTRATIVO



MTRO. JOEL PEREIRA HERNANDEZ

**GOBIERNO CONSTITUCIONAL DEL ESTADO DE CHIAPAS**  
**ANÁLISIS DE LA RAZÓN DEL AVANCE % DEL PRESUPUESTO DEVENGADO**  
**INFORME DE AVANCE DE GESTIÓN FINANCIERA**  
DEL 1 DE ENERO AL 30 DE JUNIO DE 2023

2111 203 0 SECRETARÍA DE LA HONESTIDAD Y FUNCIÓN PÚBLICA

Referente al presupuesto Ministrado en relacion al Presupuesto Devengado representa un avance del 99.00% el cual se considera bueno en virtud que se esta ejerciendo el recurso en base a lo programado al inicio del ejercicio plasmado en el Analítico

AREA DE RECURSOS FINANCIEROS



C.P. ROSARIO HERNANDEZ JIMENEZ

JEFE DE LA UNIDAD DE APOYO ADMINISTRATIVO



MTRO. JOEL PEREIRA HERNANDEZ

GOBIERNO CONSTITUCIONAL DEL ESTADO DE CHIAPAS

ANÁLISIS DEL CAPITULO 4000 TRANSFERENCIAS, ASIGNACIONES, SUBSIDIOS Y OTRAS AYUDAS

DEL 1 DE ENERO AL 30 DE JUNIO DE 2023

2111 203 0 SECRETARÍA DE LA HONESTIDAD Y FUNCIÓN PÚBLICA

TIPO DE RECURSO/CONCEPTO DEL GASTO/PARTIDA ESPECÍFICA DEL GASTO	PRESUPUESTO DE EGRESOS			REFERENCIA	BENEFICIARIO	DESTINO DEL GASTO
	APROBADO ANUAL	MODIFICADO	DEVENGADO			
<b>TOTAL</b>	<b>13,313,045.28</b>	<b>14,214,272.29</b>	<b>9,415,719.17</b>			
<b>GASTO NO ETIQUETADO</b>	<b>13,313,045.28</b>	<b>14,212,938.37</b>	<b>9,415,719.17</b>			
<b>4300 Subsidios y Subvenciones</b>	<b>13,313,045.28</b>	<b>14,212,938.37</b>	<b>9,415,719.17</b>			
43906 Subsidios para Servicios Personales	9,210,378.71	10,086,404.61	8,567,063.02	Presupuesto aprobado y Ampliacion Liquida	Personal contratado para verificacion y fiscalizacion de obra	Pago de Honorarios al personal contratado con recurso 5 al millar.
43907 Subsidiospara Gastos de Operación	1,461,135.58	1,461,569.50	825,222.88	Presupuesto aprobado y Ampliacion Liquida	Areas fiscalizadoras de obra publica de esta Secretaria	Pagos de gastos como: Material de oficina, mantenimiento de vehiculo, arrendamiento de bienes inmuebles, seguro de bienes patrimoniales y pago de refrendo de los vehiculos oficiale, Etc.
43908 Subsidios para Adquisicion de Bienes Muebles, Inmuebles e Intangibles	2,641,530.99	2,641,530.99		Presupuesto aprobado		
43909 Subsidios por Otras Medidas Económicas		23,433.27	23,433.27	Ampliacion Liquida	Personal de base	Pago del bono de productividad al personal de base.
<b>4400 Ayudas Sociales</b>						
44103 Premios						
<b>GASTO ETIQUETADO</b>	<b>0.00</b>	<b>1,333.92</b>	<b>0.00</b>			
<b>4300 Subsidios y Subvenciones</b>	<b>0.00</b>	<b>1,333.92</b>	<b>0.00</b>			
43907 Subsidiospara Gastos de Operación		1,333.92		Ampliacion Liquida		
<p>NOTA: La diferencia de \$ 4,798,55312; que existe entre el presupuesto modificado y devengado corresponden a recursos No Liberados por \$ 4,796,785.28, así como recursos Ministrados pendientes por Devengar por la cantidad de \$ 867.84 y recursos pendientes por Ministrarse por la cantidad de \$900.00</p>						

JEFE DEL ÁREA DE RECURSOS FINANCIEROS

C.P. ROSARIO HERNANDEZ JIMENEZ

JEFE DE LA UNIDAD DE APOYO ADMINISTRATIVO

MTRO. JOEL PEREIRA HERNANDEZ



GOBIERNO CONSTITUCIONAL DEL ESTADO DE CHIAPAS  
INTEGRACIÓN DE LOS RECURSOS FEDERALES 5 AL MILLAR POR PROGRAMAS Y CAPÍTULO DE GASTO  
DEL 1 DE ENERO AL 30 DE JUNIO DEL 2023

2111 203 0 SECRETARÍA DE LA HONESTIDAD Y FUNCIÓN PÚBLICA

PROGRAMA FEDERAL - PROYECTO ESTRATÉGICO	FF	PRESUPUESTO DE EGRESOS			TOTAL
		APROBADO	MODIFICADO	DEVENGADO	
				4000	
TOTAL 5 AL MILLAR		13,313,045.28	14,189,071.18	9,392,285.90	9,392,285.90
Programa de impulso a la transparencia y rendición de cuentas , a través de la participación ciudadana y la modernización administrativa y tecnológica.		13,313,045.28	14,189,071.18	9,392,285.90	9,392,285.90
Transparentar el ejercicio de los Recursos Federales 5 al millar	1.5 Ramo 28	13,313,045.28	14,189,071.18	9,392,285.90	9,392,285.90

JEFE DEL ÁREA DE RECURSOS FINANCIEROS Y CONTABILIDAD

C.P. ROSARIO HERNANDEZ JIMENEZ

JEFE DE LA UNIDAD DE APOYO ADMINISTRATIVO

MTRO. JOEL PEREIRA HERNANDEZ



ESTADO DEL EJERCICIO DEL PRESUPUESTO  
 CIERRE A JUNIO DE 2023  
 Secretaría de la Honestidad y Función Pública

(Pesos)

CAPÍTULOS / CONCEPTOS	PRESUPUESTO AUTORIZADO				COMPROMETIDO	DEVENGADO	EJERCIDO	PAGADO	Variación Nominal	
	PRESUPUESTO DE EGRESOS APROBADO	AMPLIACIONES	REDUCCIONES	MODIFICADO					Modificado Comprometido	Modificado Devengado
<b>TOTAL</b>	<b>70,850,486.94</b>	<b>15,138,120.82</b>	<b>463,224.04</b>	<b>85,525,383.72</b>	<b>84,916,178.04</b>	<b>84,888,917.84</b>	<b>70,998,832.32</b>	<b>67,103,289.07</b>	<b>609,205.68</b>	<b>636,466.08</b>
<b>Servicios Personales.</b>	<b>61,301,816.30</b>	<b>3,455,599.86</b>	<b>452,678.08</b>	<b>64,304,738.08</b>	<b>64,103,833.41</b>	<b>64,103,833.41</b>	<b>57,134,457.89</b>	<b>53,238,914.64</b>	<b>200,904.67</b>	<b>200,904.67</b>
Remuneraciones al Personal de Carácter Permanente.	31,317,830.94	1,063,336.80	284,544.34	32,096,623.40	31,981,283.42	31,981,283.42	30,355,084.40	27,787,771.55	115,339.98	115,339.98
Remuneraciones al Personal de Carácter Transitorio.	0.00	379,949.40	0.00	379,949.40	376,652.46	376,652.46	301,109.66	275,591.85	3,296.94	3,296.94
Remuneraciones Adicionales y Especiales.	19,011,351.35	505,229.91	90,237.34	19,426,343.92	19,415,069.60	19,415,069.60	17,212,445.18	16,395,360.42	11,274.32	11,274.32
Seguridad Social.	4,455,859.38	1,125,105.75	20,285.31	5,560,679.82	5,517,622.22	5,517,622.22	3,001,009.16	3,001,009.16	43,057.60	43,057.60
Otras Prestaciones Sociales y Económicas.	6,016,992.00	354,978.00	54,411.09	6,317,558.91	6,291,753.08	6,291,753.08	5,782,220.33	5,298,420.00	25,805.83	25,805.83
Pago de Estímulos a Servidores Públicos.	499,782.63	27,000.00	3,200.00	523,582.63	521,452.63	521,452.63	482,589.16	480,761.66	2,130.00	2,130.00
<b>Materiales y Suministros.</b>	<b>1,850,633.30</b>	<b>182,988.55</b>	<b>0.00</b>	<b>2,033,621.85</b>	<b>2,033,621.85</b>	<b>2,033,621.85</b>	<b>1,671,259.61</b>	<b>1,671,259.61</b>	<b>0.00</b>	<b>0.00</b>
Materiales de Administración, Emisión de Documentos y Artículos Oficiales.	559,287.72	0.00	0.00	559,287.72	559,287.72	559,287.72	444,463.24	444,463.24	0.00	0.00
Alimentos y Utensilios.	259,165.68	64,750.00	0.00	323,915.68	323,915.68	323,915.68	227,228.29	227,228.29	0.00	0.00
Materiales y Artículos de Construcción y de Reparación.	134,399.03	38,738.55	0.00	173,137.58	173,137.58	173,137.58	144,503.04	144,503.04	0.00	0.00
Productos Químicos, Farmacéuticos y de Laboratorio.	37,500.00	0.00	0.00	37,500.00	37,500.00	37,500.00	37,499.69	37,499.69	0.00	0.00
Combustibles, Lubricantes y Aditivos.	448,270.56	79,500.00	0.00	527,770.56	527,770.56	527,770.56	474,606.64	474,606.64	0.00	0.00
Herramientas, Refacciones y Accesorios Menores.	412,010.31	0.00	0.00	412,010.31	412,010.31	412,010.31	342,958.71	342,958.71	0.00	0.00
<b>Servicios Generales.</b>	<b>7,698,037.34</b>	<b>2,082,945.40</b>	<b>10,545.96</b>	<b>9,770,436.78</b>	<b>9,363,003.61</b>	<b>9,335,743.21</b>	<b>7,078,339.72</b>	<b>7,078,339.72</b>	<b>407,433.17</b>	<b>434,693.57</b>
Servicios Básicos.	1,027,567.38	9,166.68	5,000.00	1,031,734.06	1,031,734.06	1,031,734.06	665,817.08	665,817.08	0.00	0.00
Servicios de Arrendamiento.	4,188,554.70	0.00	0.00	4,188,554.70	4,188,554.70	4,188,554.70	4,012,350.87	4,012,350.87	0.00	0.00
Servicios Profesionales, Científicos, Técnicos y Otros Servicios.	305,724.00	471,108.60	0.00	776,832.60	776,832.60	776,832.60	407,363.93	407,363.93	0.00	0.00
Servicios Financieros, Bancarios y Comerciales.	17,500.02	10,600.00	0.00	28,100.02	28,100.02	28,100.02	11,928.05	11,928.05	0.00	0.00
Servicios de Instalación, Reparación, Mantenimiento y Conservación.	536,539.06	38,738.55	0.00	575,277.61	575,277.61	575,277.61	468,325.12	468,325.12	0.00	0.00
Servicios de Traslado y Viáticos.	672,902.52	83,300.00	0.00	736,262.52	736,262.52	736,262.52	680,568.51	680,568.51	0.00	0.00
Servicios Oficiales.	127,305.36	428,212.00	0.00	555,517.36	555,517.36	555,517.36	450,369.51	450,369.51	0.00	0.00
Otros Servicios Generales.	821,884.30	1,061,819.57	5,545.96	1,878,157.91	1,470,724.74	1,443,464.34	381,616.65	381,616.65	407,433.17	434,693.57
<b>Transferencias, Asignaciones, Subsidios y Otras Ayudas.</b>	<b>0.00</b>	<b>9,416,587.01</b>	<b>0.00</b>	<b>9,416,587.01</b>	<b>9,415,719.17</b>	<b>9,415,719.17</b>	<b>5,114,775.10</b>	<b>5,114,775.10</b>	<b>867.84</b>	<b>867.84</b>
Subsidios y Subvenciones.	0.00	9,416,587.01	0.00	9,416,587.01	9,415,719.17	9,415,719.17	5,114,775.10	5,114,775.10	867.84	867.84



ESTADO DEL EJERCICIO DEL PRESUPUESTO  
CIERRE A JUNIO DE 2023  
Secretaría de la Honestidad y Función Pública

(Pesos)

Página 2 de 2  
Fecha de Impresión: 07/07/2023 11:05:12 a.m

CAPÍTULOS / CONCEPTOS	PRESUPUESTO AUTORIZADO				COMPROMETIDO	DEVENGADO	EJERCIDO	PAGADO	Variación Nominal	
	PRESUPUESTO DE EGRESOS APROBADO	AMPLIACIONES	REDUCCIONES	MODIFICADO					Modificado Comprometido	Modificado Devengado

Mtra. Liliana Angell González

Secretaria de la Honestidad y la Función Pública



GOBIERNO CONSTITUCIONAL DEL ESTADO DE CHIAPAS

SECRETARÍA DE HACIENDA

Análisis de Partidas por Clasificación Administrativa

SISTEMA PRESUPUESTARIO 2023

(PESOS)

CIERRE DE JUNIO

EP-01

Página 1 de 28

2.1.1.1.1.203 Secretaría de la Honestidad y Función Pública

viernes, 30 de junio de 2023

Table with columns: UR, UR0, FI, F, SF, SFPS, PP, DA, AI, PT, MPIO, GA, COGC, GASTO, GTO, AG, TG, TR, FF, SFTE, RM, FF, RI, CP, DM, DESCRIPCIÓN, Presupuesto Aprobado, Modificación Neta, Presupuesto Modificado, Presupuesto Liberado, Presupuesto por Liberar, Presupuesto Ministrado, Presupuesto Comprometido, Presupuesto Devengado, Presupuesto Ejercido, Presupuesto Pagado, Subejercicio. Includes rows for 'Gran Total' and various administrative items like 'Materiales y Suministros', 'Servicios Personales', etc.

Handwritten signatures in blue ink at the bottom of the page.





GOBIERNO CONSTITUCIONAL DEL ESTADO DE CHIAPAS

SECRETARÍA DE HACIENDA

Por Capítulos, Concepto, Partida Genérica y Partida Específica por Clasificación Administrativa
SISTEMA PRESUPUESTARIO 2023

(PESOS)

CIERRE DE JUNIO

EP-03

Página 1 de 4

viernes, 30 de junio de 2023

2.1.1.1.1.203 Secretaría de la Honestidad y Función Pública

Table with 12 columns: Capítulo/Concepto/Partida/Gasto, Descripción, Presupuesto Aprobado, Modificación Neta, Presupuesto Modificado, Presupuesto Liberado, Presupuesto por Liberar, Presupuesto Ministrado, Presupuesto Comprometido, Presupuesto Devengado, Presupuesto Ejercido, Presupuesto Pagado, Subejercicio. Includes sub-sections like INSTITUCIONALES and various service categories.

Handwritten signatures and marks at the bottom of the page.



**GOBIERNO CONSTITUCIONAL DEL ESTADO DE CHIAPAS**  
**SECRETARÍA DE HACIENDA**  
**Resumen Tipo de Gasto y Partida**  
**SISTEMA PRESUPUESTARIO 2023**  
**(PESOS)**  
**CIERRE DE JUNIO**

2.1.1.1.1.203 Secretaría de la Honestidad y Función Pública

Viernes, 30 de junio de 2023

TIPO GASTO / CAPÍTULOS /CONCEPTOS /PARTIDAS	DESCRIPCIÓN	Presupuesto Aprobado	Modificación Neta	Presupuesto Modificado	Presupuesto Liberado	Presupuesto por Liberar	Presupuesto Ministrado	Presupuesto Comprometido	Presupuesto Devengado	Presupuesto Ejercido	Presupuesto Pagado	Subejercicio
<b>Gran Total</b>		<b>178,129,590.94</b>	<b>8,082,125.55</b>	<b>186,212,716.49</b>	<b>181,313,019.83</b>	<b>4,899,696.66</b>	<b>85,525,383.72</b>	<b>84,916,178.04</b>	<b>84,888,917.64</b>	<b>70,998,832.32</b>	<b>67,103,289.07</b>	<b>101,323,798.85</b>
<b>Total Institucional</b>		<b>178,129,590.94</b>	<b>8,082,257.71</b>	<b>186,211,848.65</b>	<b>181,312,151.99</b>	<b>4,899,696.66</b>	<b>85,524,515.88</b>	<b>84,916,178.04</b>	<b>84,888,917.64</b>	<b>70,998,832.32</b>	<b>67,103,289.07</b>	<b>101,322,931.01</b>
<b>Total Inversión</b>		<b>0.00</b>	<b>867.84</b>	<b>867.84</b>	<b>867.84</b>	<b>0.00</b>	<b>867.84</b>	<b>0.00</b>	<b>0.00</b>	<b>0.00</b>	<b>0.00</b>	<b>867.84</b>
<b>Total Institucional Inversión</b>		<b>178,129,590.94</b>	<b>8,082,125.55</b>	<b>186,212,716.49</b>	<b>181,313,019.83</b>	<b>4,899,696.66</b>	<b>85,525,383.72</b>	<b>84,916,178.04</b>	<b>84,888,917.64</b>	<b>70,998,832.32</b>	<b>67,103,289.07</b>	<b>101,323,798.85</b>
<b>Total Institucional Inversión</b>		<b>178,129,590.94</b>	<b>8,082,257.71</b>	<b>186,211,848.65</b>	<b>181,312,151.99</b>	<b>4,899,696.66</b>	<b>85,524,515.88</b>	<b>84,916,178.04</b>	<b>84,888,917.64</b>	<b>70,998,832.32</b>	<b>67,103,289.07</b>	<b>101,322,931.01</b>
<b>Inversión</b>		<b>0.00</b>	<b>867.84</b>	<b>867.84</b>	<b>867.84</b>	<b>0.00</b>	<b>867.84</b>	<b>0.00</b>	<b>0.00</b>	<b>0.00</b>	<b>0.00</b>	<b>867.84</b>
<b>1 Gasto Corriente:</b>		<b>178,129,590.94</b>	<b>8,082,125.55</b>	<b>186,212,716.49</b>	<b>181,313,019.83</b>	<b>4,899,696.66</b>	<b>85,525,383.72</b>	<b>84,916,178.04</b>	<b>84,888,917.64</b>	<b>70,998,832.32</b>	<b>67,103,289.07</b>	<b>101,323,798.85</b>
1000 Servicios Personales.		178,129,590.94	8,082,125.55	186,212,716.49	181,313,019.83	4,899,696.66	85,525,383.72	84,916,178.04	84,888,917.64	70,998,832.32	67,103,289.07	101,323,798.85
1100 Remuneraciones al Personal de Carácter Permanente.		143,813,016.46	4,311,836.19	148,124,852.65	148,124,852.65	0.00	64,304,738.68	64,103,833.41	64,103,833.41	57,134,457.89	53,238,914.64	84,021,019.24
113 Sueldos Base al Personal Permanente.		62,835,661.64	1,534,025.66	64,369,687.30	64,369,687.30	0.00	32,096,623.40	31,981,283.42	31,981,283.42	30,355,084.40	27,787,771.55	32,188,403.88
11304 Sueldo al Personal de Confianza.		62,835,661.64	1,534,025.66	64,369,687.30	64,369,687.30	0.00	32,096,623.40	31,981,283.42	31,981,283.42	30,355,084.40	27,787,771.55	32,188,403.88
11311 Sueldo al Personal Sindicalizado.		60,938,470.32	1,479,082.22	62,417,552.54	62,417,552.54	0.00	31,220,356.62	31,116,689.27	31,116,689.27	29,576,618.27	27,083,434.20	31,300,883.27
1200 Remuneraciones al Personal de Carácter Transitorio.		1,691,191.32	54,943.44	1,752,134.76	1,752,134.76	0.00	876,687.38	864,614.15	864,614.15	778,474.13	887,520.61	
122 Sueldos Base al Personal Eventual.		734,941.92	24,986.88	759,928.80	759,928.80	0.00	379,949.40	376,652.46	376,652.46	301,129.66	275,591.85	383,246.34
12201 Remuneraciones al Personal Eventual.		734,941.92	24,986.88	759,928.80	759,928.80	0.00	379,949.40	376,652.46	376,652.46	301,129.66	275,591.85	383,246.34
1300 Remuneraciones Adicionales y Especiales.		96,501,996.11	1,071,734.74	97,573,730.85	97,573,730.85	0.00	19,426,243.92	19,415,069.60	19,415,069.60	17,212,445.18	16,395,360.42	38,158,661.25
131 Primas por Años de Servicios Efectivos Prestados.		94,440.00	5,040.00	99,480.00	99,480.00	0.00	49,740.00	48,830.00	48,830.00	41,395.00	37,245.00	50,650.00
13101 Prima Quinquenal por Años de Servicios Efectivos Prestados.		94,440.00	5,040.00	99,480.00	99,480.00	0.00	49,740.00	48,830.00	48,830.00	41,395.00	37,245.00	50,650.00
132 Primas de Vacaciones, Dominical y Gratificación de Fin de Año.		14,203,054.07	426,973.67	14,630,027.74	14,630,027.74	0.00	832,599.76	830,119.91	830,119.91	741,711.71	741,711.71	13,799,007.83
13201 Primas de Vacaciones y Dominical.		1,619,887.81	45,311.47	1,665,199.28	1,665,199.28	0.00	832,599.76	830,119.91	830,119.91	741,711.71	741,711.71	835,079.37
13202 Aguinaldo o Gratificación de Fin de Año.		12,583,166.26	381,662.20	12,964,828.46	12,964,828.46	0.00	0.00	0.00	0.00	0.00	0.00	12,964,828.46
134 Compensaciones.		42,204,502.64	639,721.67	42,844,224.31	42,844,224.31	0.00	18,544,091.16	18,536,119.69	18,536,119.69	16,428,338.47	15,616,403.74	24,308,103.42
13420 Compensaciones por Servicios Especiales.		23,984,020.60	639,721.67	24,623,742.27	24,623,742.27	0.00	10,735,226.40	10,727,049.33	10,727,049.33	9,934,966.72	9,122,031.96	13,996,693.34
13434 Compensación Complementaria por Servicios Especiales.		18,220,481.44	0.00	18,220,481.44	18,220,481.44	0.00	7,808,777.76	7,809,070.36	7,809,070.36	6,494,371.75	6,494,371.75	10,411,411.08
1400 Seguridad Social.		7,623,630.18	1,074,448.00	8,698,078.18	8,698,078.18	0.00	5,560,679.82	5,517,622.22	5,517,622.22	3,001,009.16	3,001,009.16	3,180,455.96
141 Aportaciones de Seguridad Social.		6,114,387.31	1,061,587.96	7,175,975.27	7,175,975.27	0.00	4,112,633.67	4,070,190.15	4,070,190.15	2,257,768.37	2,257,768.37	3,105,785.12
14103 Aportaciones al IMSS.		5,316,699.71	169,299.22	5,545,998.93	5,545,998.93	0.00	2,863,493.54	2,833,042.34	2,833,042.34	1,825,772.13	1,825,772.13	2,712,956.59
14114 Aportaciones al ISSTECH.		737,687.60	892,288.74	1,629,976.34	1,629,976.34	0.00	1,249,140.13	1,237,147.81	1,237,147.81	331,996.24	331,996.24	392,828.53
142 Aportaciones a Fondos de Vivienda.		109,242.87	12,860.04	122,102.91	122,102.91	0.00	48,046.15	47,432.67	47,432.67	43,240.79	43,240.79	74,670.84
14202 Aportaciones al INFONAVIT.		109,242.87	12,860.04	122,102.91	122,102.91	0.00	48,046.15	47,432.67	47,432.67	43,240.79	43,240.79	74,670.84
144 Aportaciones para Seguros.		1,400,000.00	0.00	1,400,000.00	1,400,000.00	0.00	1,400,000.00	1,400,000.00	1,400,000.00	700,000.00	700,000.00	0.00
14401 Cuotas para el Seguro de Vida.		1,400,000.00	0.00	1,400,000.00	1,400,000.00	0.00	1,400,000.00	1,400,000.00	1,400,000.00	700,000.00	700,000.00	0.00
1500 Otras Prestaciones Sociales y Económicas.		12,633,984.00	588,440.91	13,222,424.91	13,222,424.91	0.00	6,317,558.91	6,291,753.08	6,291,753.08	5,782,220.33	5,298,420.00	6,330,671.83
159 Otras Prestaciones Sociales y Económicas.		12,633,984.00	588,440.91	13,222,424.91	13,222,424.91	0.00	6,317,558.91	6,291,753.08	6,291,753.08	5,782,220.33	5,298,420.00	6,330,671.83
15906 Previsión Social Múltiple.		12,633,984.00	588,440.91	13,222,424.91	13,222,424.91	0.00	6,317,558.91	6,291,753.08	6,291,753.08	5,782,220.33	5,298,420.00	6,330,671.83



GOBIERNO CONSTITUCIONAL DEL ESTADO DE CHIAPAS

SECRETARÍA DE HACIENDA

1 - No Etiquetado - Recursos Federales (Clasificación Administrativa)

SISTEMA PRESUPUESTARIO 2023

(PESOS)

CIERRE DE JUNIO

EP-5

Página 1 de 27

viernes, 30 de junio de 2023

2.1.1.1.1.203 Secretaría de la Honestidad y Función Pública

UR. URO FI FUN SF SSF PS PP OA AI PT MPID GA COGC GASTO GTO AG TG TR FF	DESCRIPCIÓN	Presupuesto Aprobado	Modificación Neta	Presupuesto Modificado	Presupuesto Liberado	Presupuesto por Liberar	Presupuesto Ministrado	Presupuesto Comprometido	Presupuesto Devengado	Presupuesto Ejercido	Presupuesto Pagado	Subejercicio
<b>Gran Total</b>		178,129,590.94	8,081,791.63	186,211,382.57	181,311,685.91	4,899,696.66	85,524,949.80	84,916,178.04	84,888,917.64	70,998,832.32	67,103,289.07	101,322,464.93
<b>Total</b>		178,129,590.94	8,081,791.63	186,211,382.57	181,311,685.91	4,899,696.66	85,524,949.80	84,916,178.04	84,888,917.64	70,998,832.32	67,103,289.07	101,322,464.93
<b>TOTAL FUENTE DE FINANCIAMIENTO</b>		178,129,590.94	8,081,791.63	186,211,382.57	181,311,685.91	4,899,696.66	85,524,949.80	84,916,178.04	84,888,917.64	70,998,832.32	67,103,289.07	101,322,464.93
TOTAL GLOBAL FUNCIÓN 3 Coordinación de la Política de Gobierno		178,129,590.94	8,081,791.63	186,211,382.57	181,311,685.91	4,899,696.66	85,524,949.80	84,916,178.04	84,888,917.64	70,998,832.32	67,103,289.07	101,322,464.93
TOTAL GLOBAL SUBFUENTE DE FINANCIAMIENTO A Gastos Comprometidos y/o Devengados por Registrar		0.00	184,441.67	184,441.67	184,441.67	0.00	184,441.67	184,441.67	184,441.67	184,441.67	184,441.67	0.00
<b>INSTITUCIONALES</b>		0.00	184,441.67	184,441.67	184,441.67	0.00	184,441.67	184,441.67	184,441.67	184,441.67	184,441.67	0.00
02 001 1 3 4 1 B 047 01 S01 A001	Administración de los recursos financieros, humanos, materiales y servicios generales.	0.00	184,441.67	184,441.67	184,441.67	0.00	184,441.67	184,441.67	184,441.67	184,441.67	184,441.67	0.00
02 001 1 3 4 1 B 047 01 S01 A001 000 A 1C 1000	Servicios Personales.	0.00	183,383.32	183,383.32	183,383.32	0.00	183,383.32	183,383.32	183,383.32	183,383.32	183,383.32	0.00
02 001 1 3 4 1 B 047 01 S01 A001 000 A 1C 14103 1 1 5	Aportaciones al IMSS.	0.00	172,365.53	172,365.53	172,365.53	0.00	172,365.53	172,365.53	172,365.53	172,365.53	172,365.53	0.00
02 001 1 3 4 1 B 047 01 S01 A001 000 A 1C 14202 1 1 5	Aportaciones al INFONAVIT.	0.00	11,017.79	11,017.79	11,017.79	0.00	11,017.79	11,017.79	11,017.79	11,017.79	11,017.79	0.00
02 001 1 3 4 1 B 047 01 S01 A001 000 A 1C 3000	Servicios Generales.	0.00	1,058.35	1,058.35	1,058.35	0.00	1,058.35	1,058.35	1,058.35	1,058.35	1,058.35	0.00
02 001 1 3 4 1 B 047 01 S01 A001 000 A 1C 39801 1 1 5	Impuesto Sobre Nóminas y Otros que se Deriven de una Relación Laboral.	0.00	1,058.35	1,058.35	1,058.35	0.00	1,058.35	1,058.35	1,058.35	1,058.35	1,058.35	0.00
TOTAL GLOBAL SUBFUENTE DE FINANCIAMIENTO B Economías de Ejercicios Anteriores		0.00	4,095,495.40	4,095,495.40	4,095,495.40	0.00	3,393,184.94	3,393,184.94	3,393,184.94	545,720.94	545,720.94	702,310.46
<b>INSTITUCIONALES</b>		0.00	4,095,495.40	4,095,495.40	4,095,495.40	0.00	3,393,184.94	3,393,184.94	3,393,184.94	545,720.94	545,720.94	702,310.46
02 001 1 3 4 1 B 047 01 S01 A001	Administración de los recursos financieros, humanos, materiales y servicios generales.	0.00	3,219,469.50	3,219,469.50	3,219,469.50	0.00	2,517,159.04	2,517,159.04	2,517,159.04	545,720.94	545,720.94	702,310.46
02 001 1 3 4 1 B 047 01 S01 A001 000 A 00 2000	Materiales y Suministros.	0.00	532,465.65	532,465.65	532,465.65	0.00	177,488.55	177,488.55	177,488.55	132,418.37	132,418.37	354,977.10
02 001 1 3 4 1 B 047 01 S01 A001 000 A 00 22111 1 1 5	Productos Alimenticios para Personas.	0.00	191,250.00	191,250.00	191,250.00	0.00	63,750.00	63,750.00	63,750.00	35,559.00	35,559.00	127,500.00
02 001 1 3 4 1 B 047 01 S01 A001 000 A 00 24801 1 1 5	Materiales Complementarios.	0.00	116,215.65	116,215.65	116,215.65	0.00	38,738.55	38,738.55	38,738.55	25,159.37	25,159.37	77,477.10
02 001 1 3 4 1 B 047 01 S01 A001 000 A 00 26111 1 1 5	Combustibles.	0.00	225,000.00	225,000.00	225,000.00	0.00	75,000.00	75,000.00	75,000.00	71,700.00	71,700.00	150,000.00
02 001 1 3 4 1 B 047 01 S01 A001 000 A 00 3000	Servicios Generales.	0.00	849,212.04	849,212.04	849,212.04	0.00	501,878.68	501,878.68	501,878.68	413,302.57	413,302.57	347,333.36
02 001 1 3 4 1 B 047 01 S01 A001 000 A 00 31801 1 1 5	Servicio Postal.	0.00	27,500.04	27,500.04	27,500.04	0.00	9,166.68	9,166.68	9,166.68	0.00	0.00	18,333.36
02 001 1 3 4 1 B 047 01 S01 A001 000 A 00 34801 1 1 5	Comisiones por Ventas.	0.00	13,500.00	13,500.00	13,500.00	0.00	4,500.00	4,500.00	4,500.00	0.00	0.00	9,000.00
02 001 1 3 4 1 B 047 01 S01 A001 000 A 00 37511 1 1 5	Viáticos Nacionales.	0.00	180,000.00	180,000.00	180,000.00	0.00	60,000.00	60,000.00	60,000.00	59,020.86	59,020.86	120,000.00
02 001 1 3 4 1 B 047 01 S01 A001 000 A 00 38301 1 1 5	Congresos y Convenciones.	0.00	628,212.00	628,212.00	628,212.00	0.00	428,212.00	428,212.00	428,212.00	354,281.71	354,281.71	200,000.00
02 001 1 3 4 1 B 047 01 S01 A001 000 A 1C 1000	Servicios Personales.	0.00	868,303.99	868,303.99	868,303.99	0.00	868,303.99	868,303.99	868,303.99	0.00	0.00	0.00
02 001 1 3 4 1 B 047 01 S01 A001 000 A 1C 14114 1 1 5	Aportaciones al ISSTECH.	0.00	868,303.99	868,303.99	868,303.99	0.00	868,303.99	868,303.99	868,303.99	0.00	0.00	0.00
02 001 1 3 4 1 B 047 01 S01 A001 000 A 70 3000	Servicios Generales.	0.00	969,487.82	969,487.82	969,487.82	0.00	969,487.82	969,487.82	969,487.82	0.00	0.00	0.00
02 001 1 3 4 1 B 047 01 S01 A001 000 A 70 39404 1 1 5	Erogaciones por Laudos.	0.00	969,487.82	969,487.82	969,487.82	0.00	969,487.82	969,487.82	969,487.82	0.00	0.00	0.00
02 001 1 3 4 1 B 047 01 S01 A002	Transparentar el ejercicio de los recursos federales 5 al millar.	0.00	876,025.90	876,025.90	876,025.90	0.00	876,025.90	876,025.90	876,025.90	0.00	0.00	0.00
02 001 1 3 4 1 B 047 01 S01 A002 000 A 1E 4000	Transferencias, Asignaciones, Subsidios y Otras Ayudas.	0.00	876,025.90	876,025.90	876,025.90	0.00	876,025.90	876,025.90	876,025.90	0.00	0.00	0.00
02 001 1 3 4 1 B 047 01 S01 A002 000 A 1E 43906 1 1 5	Subsidios para Servicios Personales.	0.00	876,025.90	876,025.90	876,025.90	0.00	876,025.90	876,025.90	876,025.90	0.00	0.00	0.00
TOTAL GLOBAL SUBFUENTE DE FINANCIAMIENTO H Recursos por Reducciones en Otras Previsiones (Recursos del Ejercicio S)		0.00	439,783.97	439,783.97	439,783.97	0.00	135,142.47	151,152.55	151,152.55	83,594.90	83,594.90	288,631.42
<b>INSTITUCIONALES</b>		0.00	439,350.05	439,350.05	439,350.05	0.00	134,708.55	151,152.55	151,152.55	83,594.90	83,594.90	288,197.50



**GOBIERNO CONSTITUCIONAL DEL ESTADO DE CHIAPAS**  
**SECRETARÍA DE HACIENDA**  
**2 - Etiquetado - Recursos Federales (Clasificación Administrativa)**  
**SISTEMA PRESUPUESTARIO 2023**  
**(PESOS)**  
**CIERRE DE JUNIO**

2.1.1.1.203 Secretaría de la Honestidad y Función Pública

UR	URO	FI	FUN	SF	SSF	PS	PP	OA	AI	PT	MPJO	GA	COGC	GASTO	GTO	AG	TG	TR	FF	DESCRIPCIÓN	Presupuesto Aprobado	Modificación Neta	Presupuesto Modificado	Presupuesto Liberado	Presupuesto por Liberar	Presupuesto Ministrado	Presupuesto Comprometido	Presupuesto Devengado	Presupuesto Ejercido	Presupuesto Pagado	Subejercicio																						
<b>Gran Total</b>																					0.00	1,333.92	1,333.92	1,333.92	0.00	433.92	0.00	0.00	0.00	0.00	0.00	0.00	0.00	0.00	0.00	0.00	0.00	0.00	0.00	0.00	1,333.92	0.00	433.92	0.00	0.00	0.00	0.00	0.00	0.00	0.00	1,333.92		
<b>Total</b>																					0.00	1,333.92	1,333.92	1,333.92	0.00	433.92	0.00	0.00	0.00	0.00	0.00	0.00	0.00	0.00	0.00	0.00	0.00	0.00	0.00	0.00	1,333.92	0.00	433.92	0.00	0.00	0.00	0.00	0.00	0.00	0.00	1,333.92		
<b>TOTAL FUENTE DE FINANCIAMIENTO</b>																					0.00	1,333.92	1,333.92	1,333.92	0.00	433.92	0.00	0.00	0.00	0.00	0.00	0.00	0.00	0.00	0.00	0.00	0.00	0.00	0.00	0.00	1,333.92	0.00	433.92	0.00	0.00	0.00	0.00	0.00	0.00	0.00	1,333.92		
TOTAL GLOBAL FUNCIÓN 3 Coordinación de la Política de Gobierno																					0.00	1,333.92	1,333.92	1,333.92	0.00	433.92	0.00	0.00	0.00	0.00	0.00	0.00	0.00	0.00	0.00	0.00	0.00	0.00	0.00	0.00	1,333.92	0.00	433.92	0.00	0.00	0.00	0.00	0.00	0.00	0.00	1,333.92		
TOTAL GLOBAL SUBFUENTE DE FINANCIAMIENTO F Recursos por Ingresos Excedentes																					0.00	900.00	900.00	900.00	0.00	0.00	0.00	0.00	0.00	0.00	0.00	0.00	0.00	0.00	0.00	0.00	0.00	0.00	0.00	0.00	900.00	0.00	0.00	0.00	0.00	0.00	0.00	0.00	0.00	0.00	900.00		
<b>INSTITUCIONALES</b>																																																					
12	002	1	3	4	1	B	047	02	A31	A007																																											
Inspección y vigilancia de los recursos federales otorgados al Macro Regional del Evento Nacionales CONADE 2023.																					0.00	900.00	900.00	900.00	0.00	0.00	0.00	0.00	0.00	0.00	0.00	0.00	0.00	0.00	0.00	0.00	0.00	0.00	0.00	0.00	900.00	0.00	0.00	0.00	0.00	0.00	0.00	0.00	0.00	0.00	0.00	900.00	
12	002	1	3	4	1	B	047	02	A31	A007	000	A	00	4000																																							
Transferencias, Asignaciones, Subsidios y Otras Ayudas.																					0.00	900.00	900.00	900.00	0.00	0.00	0.00	0.00	0.00	0.00	0.00	0.00	0.00	0.00	0.00	0.00	0.00	0.00	0.00	0.00	900.00	0.00	0.00	0.00	0.00	0.00	0.00	0.00	0.00	0.00	0.00	900.00	
12	002	1	3	4	1	B	047	02	A31	A007	000	A	00	43907	1	2	5																																				
Subsidios para Gastos de Operación.																					0.00	900.00	900.00	900.00	0.00	0.00	0.00	0.00	0.00	0.00	0.00	0.00	0.00	0.00	0.00	0.00	0.00	0.00	0.00	0.00	900.00	0.00	0.00	0.00	0.00	0.00	0.00	0.00	0.00	0.00	900.00		
TOTAL GLOBAL SUBFUENTE DE FINANCIAMIENTO H Recursos por Reducciones en Otras Previsiones (Recursos del Ejercicio 5)																					0.00	433.92	433.92	433.92	0.00	433.92	0.00	0.00	0.00	0.00	0.00	0.00	0.00	0.00	0.00	0.00	0.00	0.00	0.00	0.00	433.92	0.00	433.92	0.00	433.92	0.00	0.00	0.00	0.00	0.00	0.00	0.00	433.92
<b>INVERSIÓN</b>																																																					
13	002	1	3	4	1	B	047	02	A31	D001																																											
Verificar el ejercicio de los recursos otorgados al Programa de Agua potable, Drenaje y Tratamiento (PROAGUA), acciones de desinfección del agua.																					0.00	433.92	433.92	433.92	0.00	433.92	0.00	0.00	0.00	0.00	0.00	0.00	0.00	0.00	0.00	0.00	0.00	0.00	0.00	0.00	433.92	0.00	433.92	0.00	433.92	0.00	0.00	0.00	0.00	0.00	0.00	433.92	
13	002	1	3	4	1	B	047	02	A31	D001	101	D	00	4000																																							
Transferencias, Asignaciones, Subsidios y Otras Ayudas.																					0.00	433.92	433.92	433.92	0.00	433.92	0.00	0.00	0.00	0.00	0.00	0.00	0.00	0.00	0.00	0.00	0.00	0.00	0.00	0.00	433.92	0.00	433.92	0.00	433.92	0.00	0.00	0.00	0.00	0.00	0.00	433.92	
13	002	1	3	4	1	B	047	02	A31	D001	101	D	00	43907	1	2	5																																				
Subsidios para Gastos de Operación.																					0.00	433.92	433.92	433.92	0.00	433.92	0.00	0.00	0.00	0.00	0.00	0.00	0.00	0.00	0.00	0.00	0.00	0.00	0.00	0.00	433.92	0.00	433.92	0.00	433.92	0.00	0.00	0.00	0.00	0.00	433.92		