



GOBIERNO DEL ESTADO DE CHIAPAS

RAMO O DEPENDENCIA: Secretaría de la Honestidad y Función Pública

ESTADO ANALÍTICO DEL EJERCICIO DEL PRESUPUESTO DE EGRESOS CLASIFICACIÓN POR OBJETO DEL GASTO (CAPITULOS Y CONCEPTOS) DEL 1 DE ENERO AL 30 DE JUNIO DE 2021

(Pesos)

RPA-1

CAPG	CG	DESCRIPCIÓN	PRESUPUESTO DE EGRESOS					SUBEJERCICIO
			APROBADO	AMPLIACIONES - REDUCCIONES	MODIFICADO	DEVENGADO	PAGADO	
1000		Servicios Personales.	139,694,077.05	-1,401,965.57	138,292,111.48	55,524,897.07	55,524,897.07	82,767,214.41
	1100	Remuneraciones al Personal de Carácter Permanente.	60,069,894.12	-833,869.42	59,236,024.70	29,144,805.59	29,144,805.59	30,091,219.11
	1200	Remuneraciones al Personal de Carácter Transitorio.	687,376.08	0.00	687,376.08	229,125.12	229,125.12	458,250.96
	1300	Remuneraciones Adicionales y Especiales.	55,218,844.65	-321,529.60	54,897,315.05	17,061,306.90	17,061,306.90	37,836,008.15
	1400	Seguridad Social.	8,610,500.06	-101,986.62	8,508,513.44	3,341,041.09	3,341,041.09	5,167,472.35
	1500	Otras Prestaciones Sociales y Económicas.	10,935,720.00	-151,819.93	10,783,900.07	5,296,873.07	5,296,873.07	5,487,027.00
	1700	Pago de Estímulos a Servidores Públicos.	4,171,742.14	7,240.00	4,178,982.14	451,745.30	451,745.30	3,727,236.84
2000		Materiales y Suministros.	3,357,141.48	574,594.56	3,931,736.04	1,299,314.97	1,145,551.37	2,632,421.07
	2100	Materiales de Administración, Emisión de Documentos y Artículos Oficiales.	1,643,070.88	7,582.78	1,650,653.66	543,523.46	499,277.95	1,107,130.20
	2200	Alimentos y Utensilios.	315,000.00	105,204.00	420,204.00	109,642.42	84,892.48	310,561.58
	2400	Materiales y Artículos de Construcción y de Reparación.	118,000.00	211,400.00	329,400.00	37,614.51	37,518.08	291,785.49
	2500	Productos Químicos, Farmacéuticos y de Laboratorio.	80,000.00	43,333.33	123,333.33	34,907.88	33,241.21	88,425.45
	2600	Combustibles, Lubricantes y Aditivos.	798,070.62	19,212.35	817,282.97	375,293.57	311,457.89	441,989.40
	2700	Vestuario, Blancos, Prendas de Protección y Artículos Deportivos.	42,790.00	85,580.00	128,370.00	42,789.23	41,582.29	85,580.77
	2900	Herramientas, Refacciones y Accesorios Menores.	360,209.98	102,282.10	462,492.08	155,543.90	137,581.47	306,948.18
3000		Servicios Generales.	18,202,249.93	73,046.56	18,275,296.49	6,926,598.93	6,710,453.96	11,348,697.56
	3100	Servicios Básicos.	2,175,200.00	-83,036.06	2,092,163.94	585,288.24	578,021.52	1,506,875.70
	3200	Servicios de Arrendamiento.	8,400,000.00	-447,541.36	7,952,458.64	3,704,509.60	3,662,275.91	4,247,949.04
	3300	Servicios Profesionales, Científicos, Técnicos y Otros Servicios.	1,463,919.36	742,049.92	2,205,969.28	619,930.55	544,190.67	1,586,038.73
	3400	Servicios Financieros, Bancarios y Comerciales.	69,000.00	-14,233.34	54,766.66	38,143.55	35,722.40	16,623.11
	3500	Servicios de Instalación, Reparación, Mantenimiento y Conservación.	1,581,021.76	-136,798.72	1,444,223.04	459,204.98	432,497.34	985,018.06
	3700	Servicios de Traslado y Viáticos.	1,395,922.32	-155,200.27	1,240,722.05	520,934.66	499,343.35	719,787.39
	3800	Servicios Oficiales.	281,890.52	176,801.77	458,692.29	257,949.06	220,764.48	200,743.23
	3900	Otros Servicios Generales.	2,835,295.97	-8,995.38	2,826,300.59	740,638.29	737,638.29	2,085,662.30
4000		Transferencias, Asignaciones, Subsidios y Otras Ayudas.	8,890,791.19	3,263,602.82	12,154,394.01	3,934,229.80	3,930,229.80	8,220,164.21



GOBIERNO DEL ESTADO DE CHIAPAS
RAMO O DEPENDENCIA: Secretaría de la Honestidad y Función Pública

ESTADO ANALÍTICO DEL EJERCICIO DEL PRESUPUESTO DE EGRESOS CLASIFICACIÓN POR OBJETO DEL GASTO
(CAPITULOS Y CONCEPTOS)
DEL 1 DE ENERO AL 30 DE JUNIO DE 2021

(Pesos)

RPA-1

CAPG	CG	DESCRIPCIÓN	PRESUPUESTO DE EGRESOS					SUB EJERCICIO
			APROBADO	AMPLIACIONES - REDUCCIONES	MODIFICADO	DEVENGADO	PAGADO	
4300		Subsidios y Subvenciones.	8,502,976.00	3,588,418.01	12,091,394.01	3,930,229.80	3,930,229.80	8,161,164.21
4400		Ayudas Sociales.	387,815.19	-324,815.19	63,000.00	4,000.00	0.00	59,000.00
9000		Deuda Pública.	0.00	6,829.16	6,829.16	6,829.16	6,829.16	0.00
9900		Adeudos de Ejercicios Fiscales Anteriores (ADEFAS).	0.00	6,829.16	6,829.16	6,829.16	6,829.16	0.00
TOTAL DEL GASTO:			170,144,259.65	2,516,107.53	172,660,367.18	67,691,869.93	67,317,961.36	104,968,497.25



GOBIERNO DEL ESTADO DE CHIAPAS

RAMO O DEPENDENCIA: Secretaría de la Honestidad y Función Pública

ESTADO ANALÍTICO DEL EJERCICIO DEL PRESUPUESTO DE EGRESOS CLASIFICACIÓN ECONÓMICA POR TIPO DE GASTO DEL 1 DE ENERO AL 30 DE JUNIO DE 2021

(Pesos)

RPA-2

CONCEPTO	PRESUPUESTO DE EGRESOS					SUB EJERCICIO
	APROBADO	AMPLIACIONES - REDUCCIONES	MODIFICADO	DEVENGADO	PAGADO	
GASTO CORRIENTE	170,144,259.65	2,516,107.53	172,660,367.18	67,691,869.93	67,317,961.36	104,968,497.25
GASTO DE CAPITAL	0.00	0.00	0.00	0.00	0.00	0.00
AMORTIZACIÓN DE LA DEUDA Y DISMINUCIÓN DE PASIVOS	0.00	0.00	0.00	0.00	0.00	0.00
PENSIONES Y JUBILACIONES	0.00	0.00	0.00	0.00	0.00	0.00
PARTICIPACIONES	0.00	0.00	0.00	0.00	0.00	0.00
TOTAL DEL GASTO:	170,144,259.65	2,516,107.53	172,660,367.18	67,691,869.93	67,317,961.36	104,968,497.25



Gobierno Constitucional del Estado de Chiapas
Ramo o Dependencia: Secretaría de la Honestidad y Función Pública

Estado Analítico del Ejercicio del Presupuesto de Egresos en Clasificación
Administrativa/Organismo
del 1 de Enero al 30 de Junio de 2021

(Pesos)

RPA-3

CONCEPTO	PRESUPUESTO DE EGRESOS					SUB EJERCICIO
	APROBADO	AMPLIACIONES - REDUCCIONES	MODIFICADO	DEVENGADO	PAGADO	
TOTAL	170,144,259.65	2,516,107.53	172,660,367.18	67,691,869.93	67,317,961.36	104,968,497.25
PODER EJECUTIVO	170,144,259.65	2,516,107.53	172,660,367.18	67,691,869.93	67,317,961.36	104,968,497.25
Secretaría de la Honestidad y Función Pública	170,144,259.65	2,516,107.53	172,660,367.18	67,691,869.93	67,317,961.36	104,968,497.25



Gobierno Constitucional del Estado de Chiapas

Ramo o Dependencia: Secretaría de la Honestidad y Función Pública

Estado Analítico del Ejercicio del Presupuesto de Egresos en Clasificación Administrativa/Poderes del 1 de Enero al 30 de Junio de 2021

(Pesos)

RPA-4

CONCEPTO	PRESUPUESTO DE EGRESOS					SUB EJERCICIO
	APROBADO	AMPLIACIONES - REDUCCIONES	MODIFICADO	DEVENGADO	PAGADO	
TOTAL	170,144,259.65	2,516,107.53	172,660,367.18	67,691,869.93	67,317,961.36	104,968,497.25
PODER EJECUTIVO	170,144,259.65	2,516,107.53	172,660,367.18	67,691,869.93	67,317,961.36	104,968,497.25
Secretaría de la Honestidad y Función Pública	170,144,259.65	2,516,107.53	172,660,367.18	67,691,869.93	67,317,961.36	104,968,497.25
PODER LEGISLATIVO	0.00	0.00	0.00	0.00	0.00	0.00
PODER JUDICIAL	0.00	0.00	0.00	0.00	0.00	0.00
ORGANOS AUTONOMOS	0.00	0.00	0.00	0.00	0.00	0.00
	0.00	0.00	0.00	0.00	0.00	0.00



GOBIERNO CONSTITUCIONAL DEL ESTADO DE CHIAPAS
RAMO O DEPENDENCIA: Secretaría de la Honestidad y Función Pública

ESTADO ANALÍTICO DEL EJERCICIO DEL PRESUPUESTO DE EGRESOS EN CLASIFICACIÓN
ADMINISTRATIVA/ENTIDADES
DEL 1 DE ENERO AL 30 DE JUNIO DE 2021

(Pesos)

RPA-5

CONCEPTO	PRESUPUESTO DE EGRESOS					SUB EJERCICIO
	APROBADO	AMPLIACIONES - REDUCCIONES	MODIFICADO	DEVENGADO	PAGADO	
ENTIDADES PARAESTATALES Y FIDEICOMISOS NO EMPRESARIALES Y NO FINANCIEROS	NO APLICA					
INSTITUCIONES PÚBLICAS DE SEGURIDAD SOCIAL	NO APLICA					
ENTIDADES PARAESTATALES EMPRESARIALES NO FINANCIERAS CON PARTICIPACION ESTATAL MAYORITARIA	NO APLICA					



GOBIERNO DEL ESTADO DE CHIAPAS

RAMO O DEPENDENCIA: Secretaría de la Honestidad y Función Pública

ESTADO ANALÍTICO DEL EJERCICIO DEL PRESUPUESTO DE EGRESOS CLASIFICACIÓN FUNCIONAL (FINALIDAD Y FUNCIÓN)
DEL 1 DE ENERO AL 30 DE junio DE 2021

(Pesos)

RPA-6

FI	FU	CONCEPTO	EGRESOS					SUBEJERCICIO
			APROBADO	AMPLIACIONES - REDUCCIONES	MODIFICADO	DEVENGADO	PAGADO	
1		Gobierno	170,144,259.65	2,509,278.37	172,653,538.02	67,685,040.77	67,311,132.20	104,968,497.25
	1.3	Coordinación de la Política de Gobierno	170,144,259.65	2,509,278.37	172,653,538.02	67,685,040.77	67,311,132.20	104,968,497.25
4		Otras no Clasificadas en Funciones Anteriores	0.00	6,829.16	6,829.16	6,829.16	6,829.16	0.00
	4.4	ADEFAS	0.00	6,829.16	6,829.16	6,829.16	6,829.16	0.00
TOTAL DEL GASTO:			170,144,259.65	2,516,107.53	172,660,367.18	67,691,869.93	67,317,961.36	104,968,497.25



GOBIERNO DEL ESTADO DE CHIAPAS
 RAMO O DEPENDENCIA: Secretaría de la Honestidad y Función Pública
 GASTO POR CATEGORÍA PROGRAMÁTICA
 DEL 1 DE ENERO AL 30 DE JUNIO DE 2021
 (Pesos)

RPA-7

CONCEPTO	PRESUPUESTO DE EGRESOS					SUBEJERCICIO
	APROBADO	AMPLIACIONES - REDUCCIONES	MODIFICADO	DEVENGADO	PAGADO	
Programas	170,144,259.65	2,509,278.37	172,653,538.02	67,685,040.77	67,311,132.20	104,968,497.25
Subsidios: Sector Social y Privado o Entidades Federativas y Municipios	0.00	0.00	0.00	0.00	0.00	0.00
Otros Subsidios	0.00	0.00	0.00	0.00	0.00	0.00
Sujetos a Reglas de Operación	0.00	0.00	0.00	0.00	0.00	0.00
Desempeño de las Funciones	0.00	0.00	0.00	0.00	0.00	0.00
Específicos	0.00	0.00	0.00	0.00	0.00	0.00
Funciones de las Fuerzas Armadas (Únicamente Gobierno Federal)	0.00	0.00	0.00	0.00	0.00	0.00
Planeación, seguimiento y evaluación de políticas públicas	0.00	0.00	0.00	0.00	0.00	0.00
Prestación de Servicios Públicos	0.00	0.00	0.00	0.00	0.00	0.00
Promoción y fomento	0.00	0.00	0.00	0.00	0.00	0.00
Provisión de Bienes Públicos	0.00	0.00	0.00	0.00	0.00	0.00
Proyectos de inversión	0.00	0.00	0.00	0.00	0.00	0.00
Regulación y supervisión	0.00	0.00	0.00	0.00	0.00	0.00
Administrativos y de Apoyo	170,144,259.65	2,509,278.37	172,653,538.02	67,685,040.77	67,311,132.20	104,968,497.25
Apoyo a la función pública y al mejoramiento de la gestión	170,144,259.65	2,509,278.37	172,653,538.02	67,685,040.77	67,311,132.20	104,968,497.25
Apoyo al proceso presupuestario y para mejorar la eficiencia institucional	0.00	0.00	0.00	0.00	0.00	0.00
Operaciones ajenas	0.00	0.00	0.00	0.00	0.00	0.00
Compromisos	0.00	0.00	0.00	0.00	0.00	0.00
Desastres Naturales	0.00	0.00	0.00	0.00	0.00	0.00
Obligaciones de cumplimiento de resolución jurisdiccional	0.00	0.00	0.00	0.00	0.00	0.00
Obligaciones	0.00	0.00	0.00	0.00	0.00	0.00
Aportaciones a fondos de estabilización	0.00	0.00	0.00	0.00	0.00	0.00
Aportaciones a fondos de inversión y reestructura de pensiones	0.00	0.00	0.00	0.00	0.00	0.00
Aportaciones a la seguridad social	0.00	0.00	0.00	0.00	0.00	0.00
Pensiones y jubilaciones	0.00	0.00	0.00	0.00	0.00	0.00
Programas de Gasto Federalizado (Gobierno Federal)	0.00	0.00	0.00	0.00	0.00	0.00
Gasto Federalizado	0.00	0.00	0.00	0.00	0.00	0.00
Participaciones a entidades federativas y municipios	0.00	0.00	0.00	0.00	0.00	0.00
Costo financiero, deuda o apoyos a deudores y ahorradores de la banca	0.00	0.00	0.00	0.00	0.00	0.00
Adeudos de ejercicios fiscales anteriores	0.00	6,829.16	6,829.16	6,829.16	6,829.16	0.00
		6,829.16	6,829.16	6,829.16	6,829.16	0.00
TOTAL DEL GASTO:	170,144,259.65	2,516,107.53	172,660,367.18	67,691,869.93	67,317,961.36	104,968,497.25

PP	PROGRAMA PRESUPUESTARIO / PROYECTO ESTRATÉGICO	MUNICIPIO / COBERTURA	PRESUPUESTO DE EGRESOS				AVANCE % DEVENGADO/ MODIFICADO
			APROBADO	MODIFICADO	DEVENGADO	PAGADO	

NO APLICA

JEFE DE LA UNIDAD DE APOYO ADMINISTRATIVO


MTRO. JOEL PEREIRA HERNÁNDEZ

SISTEMA CONTABLE 2021
FORMATO DEL EJERCICIO Y DESTINO DE GASTO FEDERALIZADO Y REINTEGROS
DEL 1o. DE ENERO AL 30 DE JUNIO DE 2021

Fecha:

Página 1 de 1
07/07/2021

Programa o Fondo	Destino de los Recursos	Ejercicio		Reintegro
		DEVENGADO	PAGADO	

NO APLICA



C.P. Joel Pereira Hernández

Jefe de la Unidad de Apoyo Administrativo



C.P. Rosario Hernández Jiménez

Jefe del Área de Recursos Financieros y Contabilidad

"Bajo protesta de decir verdad declaramos que los Estados Financieros y sus notas, son razonablemente correctos y son responsabilidad del emisor".

NOMBRE DEL ENTE PUBLICO : Secretaria de la Honestidad y Función Pública

**Estado Analítico del Ejercicio del Presupuesto de Egresos Detallado – LDF 6a.
Clasificación por Objeto del Gasto (Capítulo y Concepto)**

Del 1 de Enero al 30 de junio de 2021

(PESOS)

Concepto	Egresos					Subejercicio
	Aprobado	Ampliaciones / Reducciones	Modificado	Devengado	Pagado	
I. Gasto No Etiquetado	170,144,259.05	2,516,107.53	172,660,367.18	67,691,869.93	67,317,961.36	104,968,497.25
A. Servicios Personales.	139,694,077.05	-1,401,965.57	138,292,111.48	55,524,897.07	55,524,897.07	82,787,214.41
a1) Remuneraciones al Personal de Carácter Permanente.	60,069,894.12	-833,869.42	59,236,024.70	29,144,805.59	29,144,805.59	30,091,218.11
a2) Remuneraciones al Personal de Carácter Transitorio.	887,378.08	0.00	887,378.08	229,125.12	229,125.12	456,250.96
a3) Remuneraciones Adicionales y Especiales.	55,218,844.65	-321,529.80	54,897,315.05	17,061,306.90	17,061,306.90	37,836,008.15
a4) Seguridad Social.	8,610,500.06	-101,986.62	8,508,513.44	3,341,041.09	3,341,041.09	5,167,472.35
a5) Otras Prestaciones Sociales y Económicas.	10,935,720.00	-151,819.93	10,783,900.07	5,296,873.07	5,296,873.07	5,487,027.00
a6) Previsiones.	0.00	0.00	0.00	0.00	0.00	0.00
a7) Pago de Estímulos a Servidores Públicos.	4,171,742.14	7,240.00	4,178,982.14	451,745.30	451,745.30	3,727,236.84
B. Materiales y Suministros.	3,357,141.48	574,594.56	3,931,736.04	1,299,314.97	1,145,551.37	2,632,421.07
b1) Materiales de Administración, Emisión de Documentos y Artículos Oficiales.	1,643,070.88	7,982.78	1,651,053.66	543,523.46	499,277.95	1,107,130.20
b2) Alimentos y Utensilios.	315,000.00	105,204.00	420,204.00	109,642.42	84,892.48	310,561.58
b3) Materias Primas y Materiales de Producción y Comercialización.	0.00	0.00	0.00	0.00	0.00	0.00
b4) Materiales y Artículos de Construcción y de Reparación.	118,000.00	211,400.00	329,400.00	37,614.51	37,518.08	291,785.49
b5) Productos Químicos, Farmacéuticos y de Laboratorio.	80,000.00	43,333.33	123,333.33	34,907.88	33,241.21	88,425.45
b6) Combustibles, Lubricantes y Aditivos.	798,070.62	19,212.35	817,282.97	375,293.57	311,457.89	441,989.40
b7) Vestuario, Blancos, Prendas de Protección y Artículos Deportivos.	42,790.00	85,580.00	128,370.00	42,789.23	41,582.29	85,580.77
b8) Materiales y Suministros para Seguridad.	0.00	0.00	0.00	0.00	0.00	0.00
b9) Herramientas, Refacciones y Accesorios Menores.	380,209.98	102,282.10	482,492.08	155,543.90	137,581.47	306,948.18
C. Servicios Generales.	18,202,249.93	73,046.56	18,275,296.49	6,926,598.93	6,710,453.96	11,348,697.56
c1) Servicios Básicos.	2,175,200.00	-83,036.08	2,092,163.94	585,288.24	578,021.52	1,506,875.70
c2) Servicios de Arrendamiento.	8,400,000.00	-447,541.38	7,952,458.64	3,704,509.90	3,662,275.91	4,247,949.04
c3) Servicios Profesionales, Científicos, Técnicos y Otros Servicios.	1,463,919.36	742,049.92	2,205,969.28	819,930.55	544,190.67	1,586,038.73
c4) Servicios Financieros, Bancarios y Comerciales.	69,000.00	-14,233.34	54,766.66	38,143.55	35,722.40	16,623.11
c5) Servicios de Instalación, Reparación, Mantenimiento y Conservación.	1,581,021.76	-138,798.72	1,442,223.04	459,204.88	432,497.34	985,018.06
c6) Servicios de Comunicación Social y Publicidad.	0.00	0.00	0.00	0.00	0.00	0.00
c7) Servicios de Traslado y Viáticos.	1,395,922.32	-155,200.27	1,240,722.05	520,934.66	499,343.35	719,787.39
c8) Servicios Oficiales.	281,890.52	176,801.77	458,692.29	257,949.06	220,764.48	200,743.23
c9) Otros Servicios Generales.	2,835,295.97	-8,995.38	2,826,300.59	740,638.29	737,638.29	2,085,862.30
D. Transferencias, Asignaciones, Subsidios y Otras Ayudas.	8,890,791.19	3,263,602.82	12,154,394.01	3,934,229.80	3,930,229.80	8,220,164.21
d1) Transferencias Internas y Asignaciones al Sector Público.	0.00	0.00	0.00	0.00	0.00	0.00
d2) Transferencias al Resto del Sector Público.	0.00	0.00	0.00	0.00	0.00	0.00
d3) Subsidios y Subvenciones.	8,502,976.00	3,588,418.01	12,091,394.01	3,930,229.80	3,930,229.80	8,161,164.21
d4) Ayudas Sociales.	387,815.19	-324,815.19	63,000.00	4,000.00	0.00	59,000.00
d5) Pensiones y Jubilaciones.	0.00	0.00	0.00	0.00	0.00	0.00
d6) Transferencias a Fideicomisos, Mandatos y Otros Análogos.	0.00	0.00	0.00	0.00	0.00	0.00
d7) Transferencias a la Seguridad Social.	0.00	0.00	0.00	0.00	0.00	0.00
d8) Donativos.	0.00	0.00	0.00	0.00	0.00	0.00
d9) Transferencias al Exterior.	0.00	0.00	0.00	0.00	0.00	0.00
E. Bienes Muebles, Inmuebles e Intangibles.	0.00	0.00	0.00	0.00	0.00	0.00
e1) Mobiliario y Equipo de Administración.	0.00	0.00	0.00	0.00	0.00	0.00
e2) Mobiliario y Equipo Educativo y Recreativo.	0.00	0.00	0.00	0.00	0.00	0.00
e3) Equipo e Instrumental Médico y de Laboratorio.	0.00	0.00	0.00	0.00	0.00	0.00
e4) Vehículos y Equipo de Transporte.	0.00	0.00	0.00	0.00	0.00	0.00
e5) Equipo de Defensa y Seguridad.	0.00	0.00	0.00	0.00	0.00	0.00
e6) Maquinaria, Otros Equipos y Herramientas.	0.00	0.00	0.00	0.00	0.00	0.00
e7) Activos Biológicos.	0.00	0.00	0.00	0.00	0.00	0.00
e8) Bienes Inmuebles.	0.00	0.00	0.00	0.00	0.00	0.00
e9) Activos Intangibles.	0.00	0.00	0.00	0.00	0.00	0.00
F. Inversión Pública.	0.00	0.00	0.00	0.00	0.00	0.00
f1) Obra Pública en Bienes de Dominio Público.	0.00	0.00	0.00	0.00	0.00	0.00
f2) Obra Pública en Bienes Propios.	0.00	0.00	0.00	0.00	0.00	0.00
f3) Proyectos Productivos y Acciones de Fomento.	0.00	0.00	0.00	0.00	0.00	0.00
G. Inversiones Financieras y Otras Provisiones.	0.00	0.00	0.00	0.00	0.00	0.00
g1) Inversiones para el Fomento de Actividades Productivas.	0.00	0.00	0.00	0.00	0.00	0.00
g2) Acciones y Participaciones de Capital.	0.00	0.00	0.00	0.00	0.00	0.00
g3) Compra de Títulos y Valores.	0.00	0.00	0.00	0.00	0.00	0.00
g4) Concesión de Préstamos.	0.00	0.00	0.00	0.00	0.00	0.00
g5) Inversiones en Fideicomisos, Mandatos y Otros Análogos.	0.00	0.00	0.00	0.00	0.00	0.00
Fideicomiso de Desastres Naturales (informativo)	0.00	0.00	0.00	0.00	0.00	0.00
g6) Otras Inversiones Financieras.	0.00	0.00	0.00	0.00	0.00	0.00
g7) Provisiones para Contingencias y Otras Erogaciones Especiales.	0.00	0.00	0.00	0.00	0.00	0.00
H. Participaciones y Aportaciones.	0.00	0.00	0.00	0.00	0.00	0.00
h1) Participaciones.	0.00	0.00	0.00	0.00	0.00	0.00
h2) Aportaciones.	0.00	0.00	0.00	0.00	0.00	0.00
h3) Convenios.	0.00	0.00	0.00	0.00	0.00	0.00
I. Deuda Pública.	0.00	6,829.16	6,829.16	6,829.16	6,829.16	0.00
i1) Amortización de la Deuda Pública.	0.00	0.00	0.00	0.00	0.00	0.00
i2) Intereses de la Deuda Pública.	0.00	0.00	0.00	0.00	0.00	0.00
i3) Comisiones de la Deuda Pública.	0.00	0.00	0.00	0.00	0.00	0.00
i4) Gastos de la Deuda Pública.	0.00	0.00	0.00	0.00	0.00	0.00
i5) Costo por Coberturas.	0.00	0.00	0.00	0.00	0.00	0.00
i6) Apoyos Financieros.	0.00	0.00	0.00	0.00	0.00	0.00
i7) Adeudos de Ejercicios Fiscales Anteriores (ADEFAS).	0.00	6,829.16	6,829.16	6,829.16	6,829.16	0.00
II. Gasto Etiquetado	0.00	0.00	0.00	0.00	0.00	0.00
A. Servicios Personales.	0.00	0.00	0.00	0.00	0.00	0.00
a1) Remuneraciones al Personal de Carácter Permanente.	0.00	0.00	0.00	0.00	0.00	0.00
a2) Remuneraciones al Personal de Carácter Transitorio.	0.00	0.00	0.00	0.00	0.00	0.00
a3) Remuneraciones Adicionales y Especiales.	0.00	0.00	0.00	0.00	0.00	0.00
a4) Seguridad Social.	0.00	0.00	0.00	0.00	0.00	0.00
a5) Otras Prestaciones Sociales y Económicas.	0.00	0.00	0.00	0.00	0.00	0.00
a6) Previsiones.	0.00	0.00	0.00	0.00	0.00	0.00
a7) Pago de Estímulos a Servidores Públicos.	0.00	0.00	0.00	0.00	0.00	0.00
B. Materiales y Suministros.	0.00	0.00	0.00	0.00	0.00	0.00
b1) Materiales de Administración, Emisión de Documentos y Artículos Oficiales.	0.00	0.00	0.00	0.00	0.00	0.00
b2) Alimentos y Utensilios.	0.00	0.00	0.00	0.00	0.00	0.00
b3) Materias Primas y Materiales de Producción y Comercialización.	0.00	0.00	0.00	0.00	0.00	0.00
b4) Materiales y Artículos de Construcción y de Reparación.	0.00	0.00	0.00	0.00	0.00	0.00

C.P. Joel Pereira Hernández
Jefe de la Unidad de Apoyo Administrativo

NOMBRE DEL ENTE PUBLICO : Secretaría de la Honestidad y Función Pública

Estado Analítico del Ejercicio del Presupuesto de Egresos Detallado – LDF 6a.

Clasificación por Objeto del Gasto (Capítulo y Concepto)

Del 1 de Enero al 30 de junio de 2021

(PESOS)

Concepto	Egresos						Subejercicio
	Aprobado	Ampliaciones / Reducciones	Modificado	Devengado	Pagado		
b5) Productos Químicos, Farmacéuticos y de Laboratorio.	0.00	0.00	0.00	0.00	0.00	0.00	0.00
b6) Combustibles, Lubricantes y Aditivos.	0.00	0.00	0.00	0.00	0.00	0.00	0.00
b7) Vestuario, Blancos, Prendas de Protección y Artículos Deportivos.	0.00	0.00	0.00	0.00	0.00	0.00	0.00
b8) Materiales y Suministros para Seguridad.	0.00	0.00	0.00	0.00	0.00	0.00	0.00
b9) Herramientas, Refacciones y Accesorios Menores.	0.00	0.00	0.00	0.00	0.00	0.00	0.00
C. Servicios Generales.	0.00	0.00	0.00	0.00	0.00	0.00	0.00
c1) Servicios Básicos.	0.00	0.00	0.00	0.00	0.00	0.00	0.00
c2) Servicios de Arrendamiento.	0.00	0.00	0.00	0.00	0.00	0.00	0.00
c3) Servicios Profesionales, Científicos, Técnicos y Otros Servicios.	0.00	0.00	0.00	0.00	0.00	0.00	0.00
c4) Servicios Financieros, Bancarios y Comerciales.	0.00	0.00	0.00	0.00	0.00	0.00	0.00
c5) Servicios de Instalación, Reparación, Mantenimiento y Conservación.	0.00	0.00	0.00	0.00	0.00	0.00	0.00
c6) Servicios de Comunicación Social y Publicidad.	0.00	0.00	0.00	0.00	0.00	0.00	0.00
c7) Servicios de Traslado y Viáticos.	0.00	0.00	0.00	0.00	0.00	0.00	0.00
c8) Servicios Oficiales.	0.00	0.00	0.00	0.00	0.00	0.00	0.00
c9) Otros Servicios Generales.	0.00	0.00	0.00	0.00	0.00	0.00	0.00
D. Transferencias, Asignaciones, Subsidios y Otras Ayudas.	0.00	0.00	0.00	0.00	0.00	0.00	0.00
d1) Transferencias Internas y Asignaciones al Sector Público.	0.00	0.00	0.00	0.00	0.00	0.00	0.00
d2) Transferencias al Resto del Sector Público.	0.00	0.00	0.00	0.00	0.00	0.00	0.00
d3) Subsidios y Subvenciones.	0.00	0.00	0.00	0.00	0.00	0.00	0.00
d4) Ayudas Sociales.	0.00	0.00	0.00	0.00	0.00	0.00	0.00
d5) Pensiones y Jubilaciones.	0.00	0.00	0.00	0.00	0.00	0.00	0.00
d6) Transferencias a Fideicomisos, Mandatos y Otros Análogos.	0.00	0.00	0.00	0.00	0.00	0.00	0.00
d7) Transferencias a la Seguridad Social.	0.00	0.00	0.00	0.00	0.00	0.00	0.00
d8) Donativos.	0.00	0.00	0.00	0.00	0.00	0.00	0.00
d9) Transferencias al Exterior.	0.00	0.00	0.00	0.00	0.00	0.00	0.00
Bienes Muebles, Inmuebles e Intangibles.	0.00	0.00	0.00	0.00	0.00	0.00	0.00
e1) Mobiliario y Equipo de Administración.	0.00	0.00	0.00	0.00	0.00	0.00	0.00
e2) Mobiliario y Equipo Educativo y Recreativo.	0.00	0.00	0.00	0.00	0.00	0.00	0.00
e3) Equipo e Instrumental Médico y de Laboratorio.	0.00	0.00	0.00	0.00	0.00	0.00	0.00
e4) Vehículos y Equipo de Transporte.	0.00	0.00	0.00	0.00	0.00	0.00	0.00
e5) Equipo de Defensa y Seguridad.	0.00	0.00	0.00	0.00	0.00	0.00	0.00
e6) Maquinaria, Otros Equipos y Herramientas.	0.00	0.00	0.00	0.00	0.00	0.00	0.00
e7) Activos Biológicos.	0.00	0.00	0.00	0.00	0.00	0.00	0.00
e8) Bienes Inmuebles.	0.00	0.00	0.00	0.00	0.00	0.00	0.00
e9) Activos Intangibles.	0.00	0.00	0.00	0.00	0.00	0.00	0.00
F. Inversión Pública.	0.00	0.00	0.00	0.00	0.00	0.00	0.00
f1) Obra Pública en Bienes de Dominio Público.	0.00	0.00	0.00	0.00	0.00	0.00	0.00
f2) Obra Pública en Bienes Propios.	0.00	0.00	0.00	0.00	0.00	0.00	0.00
f3) Proyectos Productivos y Acciones de Fomento.	0.00	0.00	0.00	0.00	0.00	0.00	0.00
G. Inversiones Financieras y Otras Provisiones.	0.00	0.00	0.00	0.00	0.00	0.00	0.00
g1) Inversiones para el Fomento de Actividades Productivas.	0.00	0.00	0.00	0.00	0.00	0.00	0.00
g2) Acciones y Participaciones de Capital.	0.00	0.00	0.00	0.00	0.00	0.00	0.00
g3) Compra de Títulos y Valores.	0.00	0.00	0.00	0.00	0.00	0.00	0.00
g4) Concesión de Préstamos.	0.00	0.00	0.00	0.00	0.00	0.00	0.00
g5) Inversiones en Fideicomisos, Mandatos y Otros Análogos.	0.00	0.00	0.00	0.00	0.00	0.00	0.00
Fideicomiso de Desastres Naturales (informativo)							
g6) Otras Inversiones Financieras.	0.00	0.00	0.00	0.00	0.00	0.00	0.00
g7) Provisiones para Contingencias y Otras Erogaciones Especiales.	0.00	0.00	0.00	0.00	0.00	0.00	0.00
H. Participaciones y Aportaciones.	0.00	0.00	0.00	0.00	0.00	0.00	0.00
h1) Participaciones.	0.00	0.00	0.00	0.00	0.00	0.00	0.00
h2) Aportaciones.	0.00	0.00	0.00	0.00	0.00	0.00	0.00
h3) Convenios.	0.00	0.00	0.00	0.00	0.00	0.00	0.00
I. Deuda Pública.	0.00	0.00	0.00	0.00	0.00	0.00	0.00
i1) Amortización de la Deuda Pública.	0.00	0.00	0.00	0.00	0.00	0.00	0.00
i2) Intereses de la Deuda Pública.	0.00	0.00	0.00	0.00	0.00	0.00	0.00
i3) Comisiones de la Deuda Pública.	0.00	0.00	0.00	0.00	0.00	0.00	0.00
i4) Gastos de la Deuda Pública.	0.00	0.00	0.00	0.00	0.00	0.00	0.00
i5) Costo por Coberturas.	0.00	0.00	0.00	0.00	0.00	0.00	0.00
i6) Apoyos Financieros.	0.00	0.00	0.00	0.00	0.00	0.00	0.00
i7) Adeudos de Ejercicios Fiscales Anteriores (ADEFAS).	0.00	0.00	0.00	0.00	0.00	0.00	0.00
III. Total de Egresos	170,144,259.05	2,516,107.53	172,660,367.18	67,691,869.93	67,317,961.36		104,968,497.25


C.P. Joel Pereira Hernández
Jefe de la Unidad de Apoyo Administrativo

NOMBRE DEL ENTE PÚBLICO : Secretaría de la Honestidad y Función Pública
 Estado Analítico del Ejercicio del Presupuesto de Egresos Detallado - LDF 6b.

Clasificación Administrativa

Del 1 de Enero al 30 de junio de 2021
 (PESOS)

Concepto	Egresos					Subejercicio
	Aprobado	Ampliaciones / Reducciones	Modificado	Devengado	Pagado	
I. Gasto No Etiquetado	170,144,259.68	2,516,107.53	172,660,367.18	67,691,869.93	67,317,961.36	104,968,497.25
Secretaría de la Honestidad y Función Pública	170,144,259.65	2,516,107.53	172,660,367.18	67,691,869.93	67,317,961.36	104,968,497.25
II. Gasto Etiquetado	0.00	0.00	0.00	0.00	0.00	0.00
Secretaría de la Honestidad y Función Pública	0.00	0.00	0.00	0.00	0.00	0.00
III. Total de Egresos	170,144,259.65	2,516,107.53	172,660,367.18	67,691,869.93	67,317,961.36	104,968,497.25


 C.P. Joel Pereira Hernández
 Jefe de la Unidad de Apoyo Administrativo

NOMBRE DEL ENTE PÚBLICO : Secretaría de la Honestidad y Función Pública
Estado Analítico del Ejercicio del Presupuesto de Egresos Detallado - LDF 6c.

Clasificación Funcional (Finalidad y Función)

Del 1 de Enero al 30 de junio de 2021

(PESOS)

Concepto	Egresos					Subejercicio
	Aprobado	Ampliaciones / Reducciones	Modificado	Devengado	Pagado	
I. Gasto No Etiquetado						
A. Gobierno	170,144,259.65	2,516,107.53	172,660,367.18	67,691,869.93	67,317,961.38	104,968,497.25
a1) Legislación	170,144,259.65	2,509,278.37	172,653,538.02	67,685,040.77	67,311,132.20	104,968,497.25
a2) Justicia	0.00	0.00	0.00	0.00	0.00	0.00
a3) Coordinación de la Política de Gobierno	0.00	0.00	0.00	0.00	0.00	0.00
a4) Relaciones Exteriores	170,144,259.65	2,509,278.37	172,653,538.02	67,685,040.77	67,311,132.20	104,968,497.25
a5) Asuntos Financieros y Hacendarios	0.00	0.00	0.00	0.00	0.00	0.00
a6) Seguridad Nacional	0.00	0.00	0.00	0.00	0.00	0.00
a7) Asuntos de Orden Público y de Seguridad Interior	0.00	0.00	0.00	0.00	0.00	0.00
a8) Otros Servicios Generales	0.00	0.00	0.00	0.00	0.00	0.00
B. Desarrollo Social	0.00	0.00	0.00	0.00	0.00	0.00
b1) Protección Ambiental	0.00	0.00	0.00	0.00	0.00	0.00
b2) Vivienda y Servicios a la Comunidad	0.00	0.00	0.00	0.00	0.00	0.00
b3) Salud	0.00	0.00	0.00	0.00	0.00	0.00
b4) Recreación, Cultura y Otras Manifestaciones Sociales	0.00	0.00	0.00	0.00	0.00	0.00
b5) Educación	0.00	0.00	0.00	0.00	0.00	0.00
b6) Protección Social	0.00	0.00	0.00	0.00	0.00	0.00
b7) Otros Asuntos Sociales	0.00	0.00	0.00	0.00	0.00	0.00
C. Desarrollo Económico	0.00	0.00	0.00	0.00	0.00	0.00
c1) Asuntos Económicos, Comerciales y Laborales en General	0.00	0.00	0.00	0.00	0.00	0.00
c2) Agropecuaria, Silvicultura, Pesca y Caza	0.00	0.00	0.00	0.00	0.00	0.00
c3) Combustibles y Energía	0.00	0.00	0.00	0.00	0.00	0.00
c4) Minería, Manufacturas y Construcción	0.00	0.00	0.00	0.00	0.00	0.00
c5) Transporte	0.00	0.00	0.00	0.00	0.00	0.00
c6) Comunicaciones	0.00	0.00	0.00	0.00	0.00	0.00
c7) Turismo	0.00	0.00	0.00	0.00	0.00	0.00
c8) Ciencia, Tecnología e Innovación	0.00	0.00	0.00	0.00	0.00	0.00
c9) Otras Industrias y Otros Asuntos Económicos	0.00	0.00	0.00	0.00	0.00	0.00
D. Otras no Clasificadas en Funciones Anteriores	0.00	0.00	0.00	0.00	0.00	0.00
d1) Transac. de la Deuda Pública/Costo Financiero de la Deuda	0.00	6,829.16	6,829.16	6,829.16	6,829.16	0.00
d2) Transf., Part. y Aport. entre Diferentes Niv. y Ord. de Gob.	0.00	0.00	0.00	0.00	0.00	0.00
d3) Saneamiento del Sistema Financiero	0.00	0.00	0.00	0.00	0.00	0.00
d4) Adeudos de Ejercicios Fiscales Anteriores	0.00	0.00	0.00	0.00	0.00	0.00
II. Gasto Etiquetado	0.00	6,829.16	6,829.16	6,829.16	6,829.16	0.00
A. Gobierno	0.00	0.00	0.00	0.00	0.00	0.00
a1) Legislación	0.00	0.00	0.00	0.00	0.00	0.00
a2) Justicia	0.00	0.00	0.00	0.00	0.00	0.00
a3) Coordinación de la Política de Gobierno	0.00	0.00	0.00	0.00	0.00	0.00
a4) Relaciones Exteriores	0.00	0.00	0.00	0.00	0.00	0.00
a5) Asuntos Financieros y Hacendarios	0.00	0.00	0.00	0.00	0.00	0.00
a6) Seguridad Nacional	0.00	0.00	0.00	0.00	0.00	0.00
a7) Asuntos de Orden Público y de Seguridad Interior	0.00	0.00	0.00	0.00	0.00	0.00
a8) Otros Servicios Generales	0.00	0.00	0.00	0.00	0.00	0.00
B. Desarrollo Social	0.00	0.00	0.00	0.00	0.00	0.00
b1) Protección Ambiental	0.00	0.00	0.00	0.00	0.00	0.00
b2) Vivienda y Servicios a la Comunidad	0.00	0.00	0.00	0.00	0.00	0.00
b3) Salud	0.00	0.00	0.00	0.00	0.00	0.00
b4) Recreación, Cultura y Otras Manifestaciones Sociales	0.00	0.00	0.00	0.00	0.00	0.00
b5) Educación	0.00	0.00	0.00	0.00	0.00	0.00
b6) Protección Social	0.00	0.00	0.00	0.00	0.00	0.00
b7) Otros Asuntos Sociales	0.00	0.00	0.00	0.00	0.00	0.00
C. Desarrollo Económico	0.00	0.00	0.00	0.00	0.00	0.00
c1) Asuntos Económicos, Comerciales y Laborales en General	0.00	0.00	0.00	0.00	0.00	0.00
c2) Agropecuaria, Silvicultura, Pesca y Caza	0.00	0.00	0.00	0.00	0.00	0.00
c3) Combustibles y Energía	0.00	0.00	0.00	0.00	0.00	0.00
c4) Minería, Manufacturas y Construcción	0.00	0.00	0.00	0.00	0.00	0.00
c5) Transporte	0.00	0.00	0.00	0.00	0.00	0.00
c6) Comunicaciones	0.00	0.00	0.00	0.00	0.00	0.00
c7) Turismo	0.00	0.00	0.00	0.00	0.00	0.00
c8) Ciencia, Tecnología e Innovación	0.00	0.00	0.00	0.00	0.00	0.00
c9) Otras Industrias y Otros Asuntos Económicos	0.00	0.00	0.00	0.00	0.00	0.00
D. Otras no Clasificadas en Funciones Anteriores	0.00	0.00	0.00	0.00	0.00	0.00
d1) Transac. de la Deuda Pública/Costo Financiero de la Deuda	0.00	0.00	0.00	0.00	0.00	0.00
d2) Transf., Part. y Aport. entre Diferentes Niv. y Ord. de Gob.	0.00	0.00	0.00	0.00	0.00	0.00
d3) Saneamiento del Sistema Financiero	0.00	0.00	0.00	0.00	0.00	0.00
d4) Adeudos de Ejercicios Fiscales Anteriores	0.00	0.00	0.00	0.00	0.00	0.00
III. Total de Egresos	170,144,259.65	2,516,107.53	172,660,367.18	67,691,869.93	67,317,961.38	104,968,497.25

C.F. Joel Pereira Hernández
Jefe de la Unidad de Apoyo Administrativo

NOMBRE DEL ENTE PÚBLICO : Secretaría de la Honestidad y Función Pública
Estado Analítico del Ejercicio del Presupuesto de Egresos Detallado – LDF 6d.

Clasificación: de Servicios Personales por Categoría

Del 1 de Enero al 30 de junio de 2021

(PESOS)

Concepto	Egresos					Subejercicio
	Aprobado	Ampliaciones / Reducciones	Modificado	Devengado	Pagado	
I. Gasto No Etiquetado	149,984,402.01	1,995,223.39	151,979,625.40	59,644,176.70	59,644,176.70	92,335,448.70
A. Personal Administrativo y de Servicio Público						
B. Magisterio	149,984,402.01	1,995,223.39	151,979,625.40	59,644,176.70	59,644,176.70	92,335,448.70
C. Servicios de Salud	0.00	0.00	0.00	0.00	0.00	0.00
c1) Personal Administrativo	0.00	0.00	0.00	0.00	0.00	0.00
c2) Personal Médico, Paramédico y Afín	0.00	0.00	0.00	0.00	0.00	0.00
D. Seguridad Pública	0.00	0.00	0.00	0.00	0.00	0.00
E. Gastos Asociados a la Implementación de Nuevas Leyes Federales o Reformas a las mismas	0.00	0.00	0.00	0.00	0.00	0.00
e1) Nombre del Programa o Ley 1	0.00	0.00	0.00	0.00	0.00	0.00
F. Sentencias Laborales Definitivas	0.00	0.00	0.00	0.00	0.00	0.00
II. Gasto Etiquetado	0.00	0.00	0.00	0.00	0.00	0.00
A. Personal Administrativo y de Servicio Público	0.00	0.00	0.00	0.00	0.00	0.00
B. Magisterio	0.00	0.00	0.00	0.00	0.00	0.00
C. Servicios de Salud	0.00	0.00	0.00	0.00	0.00	0.00
c1) Personal Administrativo	0.00	0.00	0.00	0.00	0.00	0.00
c2) Personal Médico, Paramédico y Afín	0.00	0.00	0.00	0.00	0.00	0.00
D. Seguridad Pública	0.00	0.00	0.00	0.00	0.00	0.00
E. Gastos Asociados a la Implementación de Nuevas Leyes Federales o Reformas a las mismas	0.00	0.00	0.00	0.00	0.00	0.00
e1) Nombre del Programa o Ley 1	0.00	0.00	0.00	0.00	0.00	0.00
F. Sentencias Laborales Definitivas	0.00	0.00	0.00	0.00	0.00	0.00
III. Total del Gasto en Servicios Personales	149,984,402.01	1,995,223.39	151,979,625.40	59,644,176.70	59,644,176.70	92,335,448.70


 C.P. Joel Pereira Hernández
 Jefe de la Unidad de Apoyo Administrativo



APLICACIÓN DEL PRESUPUESTO TOTAL POR RUBROS
DEL 1 DE ENERO AL 30 DE JUNIO DE 2021

2111 125 0 SECRETARÍA DE LA HONESTIDAD Y FUNCIÓN PÚBLICA

CONCEPTO	PRESUPUESTO DE EGRESOS					
	APROBADO ANUAL	MODIFICADO	COMPROMETIDO	DEVENGADO	EJERCIDO	PAGADO
RECURSOS PRESUPUESTARIOS						
1000 Servicios Personales	139,694,077.05	138,292,111.48	55,524,897.07	55,524,897.07	55,524,897.07	55,524,897.07
2000 Materiales y Suministros	3,357,141.48	3,931,736.04	1,838,222.15	1,299,314.97	1,145,551.37	1,145,551.37
3000 Servicios Generales	18,202,249.93	18,275,296.49	8,692,274.61	6,926,598.93	6,710,453.96	6,710,453.96
4000 Transferencias, Asignaciones, Subsidios y Otras Ayudas	8,890,791.19	12,154,394.01	3,934,229.80	3,934,229.80	3,930,229.80	3,930,229.80
5000 Bienes Muebles, Inmuebles e Intangibles	0.00	0.00	0.00	0.00	0.00	0.00
6000 Inversión Pública	0.00	0.00	0.00	0.00	0.00	0.00
7000 Inversiones Financieras y Otras Provisiones	0.00	0.00	0.00	0.00	0.00	0.00
8000 Participaciones y Aportaciones	0.00	0.00	0.00	0.00	0.00	0.00
9000 Deuda Pública	0.00	6,829.16	6,829.16	6,829.16	6,829.16	6,829.16
Subtotal	170,144,259.65	172,660,367.18	69,996,452.79	67,691,869.93	67,317,961.36	67,317,961.36
RECURSOS PROPIOS						
1000 Servicios Personales						
2000 Materiales y Suministros						
3000 Servicios Generales						
4000 Transferencias, Asignaciones, Subsidios y Otras Ayudas						
Subtotal		0.00	0.00	0.00	0.00	0.00
RECURSOS AJENOS						
1000 Servicios Personales						
2000 Materiales y Suministros						
3000 Servicios Generales						
4000 Transferencias, Asignaciones, Subsidios y Otras Ayudas						
Subtotal		0.00	0.00	0.00	0.00	0.00
RECURSOS FEDERALES NO PRESUPUESTARIOS						
1000 Servicios Personales						
2000 Materiales y Suministros						
3000 Servicios Generales						
4000 Transferencias, Asignaciones, Subsidios y Otras Ayudas						
Subtotal	0.00	0.00	0.00	0.00	0.00	0.00
TOTAL	170,144,259.65	172,660,367.18	69,996,452.79	67,691,869.93	67,317,961.36	67,317,961.36

JEFE DEL ÁREA DE RECURSOS FINANCIEROS Y CONTABILIDAD

C.P. Rosario Hernández Jiménez

JEFE DE LA UNIDAD DE APOYO ADMINISTRATIVO

Mtro. Joel Pereira Hernández



JUSTIFICACIÓN DE LA APLICACIÓN DEL PRESUPUESTO TOTAL POR RUBROS

2111 125 0 SECRETARÍA DE LA HONESTIDAD Y FUNCIÓN PÚBLICA

DEL 1 DE ENERO AL 30 DE JUNIO DE 2021

La diferencia de \$ 2,304,582.86 que existe en la fase del compromiso en relación al devengado, corresponden a compromiso de compras de material de oficina y servicios se integra de la siguiente manera: Materiales y Suministros (Material y Útiles de Oficina, material de limpieza) por la cantidad de \$538,907.18, Servicios Generales (Luz, Servicio telefonico e Internet, Arrendamiento de equipo de fotocopiado, Servicio de limpieza y Sanitización) por la cantidad de \$1,765,675.68.


La diferencia de \$373,908.57 que existe en las fases ejercido y pagado en relación al devengado; corresponden a los pagos pendientes que realice la Tesorería Única de la Secretaría de Hacienda correspondiente a Materiales y Suministros, Servicios Generales y Subsidios; mismos que se integran de la siguiente manera: Materiales y Suministros (material y útiles de oficina, combustible, material de limpieza) por la cantidad de: \$153,763.60, Servicios Generales (Arrendamiento de edificio, Capacitación a Servidores Públicos) por la cantidad de \$ 216,144.97 y Transferencias, Asignaciones, Subsidios y Otras Ayudas (Gastos destinados para las actividades enfocadas a la Igualdad de Género) por la cantidad de \$4,000.00.

JEFE DEL ÁREA DE RECURSOS FINANCIEROS Y CONTABILIDAD



C.P. Rosario Hernández Jiménez

JEFE DE LA UNIDAD DE APOYO ADMINISTRATIVO



Mtro. Joel Pereira Hernández



ANÁLISIS DE LAS PRINCIPALES VARIACIONES Y ADECUACIONES PRESUPUESTALES
DEL 1 DE ENERO AL 30 DE JUNIO DE 2021

2111 125 0 SECRETARÍA DE LA HONESTIDAD Y FUNCIÓN PÚBLICA

PRESUPUESTO DE EGRESOS				VARIACIÓN EN RELACIÓN AL:	
APROBADO ANUAL	AMPLIACIONES / REDUCCIONES	MODIFICADO	DEVENGADO	APROBADO ANUAL	%
1	2	3 = 1+2	4	5 = 4-1	
170,144,259.65	2,516,107.53	172,660,367.18	67,691,869.93	-102,452,389.72	-60.2

Razón de la variación del Presupuesto Devengado en relación al Aprobado Anual

La variación (102,452,389.72) que presenta este organismo publico se debe principalmente al presupuesto por ejercer durante el presente ejercicio 2021.

Integración de la variación a nivel Fuente de Financiamiento:

Fuente de Financiamiento 5811 Fondo General de Participaciones : \$83,874,812.83, Fuente de Financiamiento 5814 Recursos Federales- Fondo de Recaudacion y Fiscalizacion: \$2,052,644.68, Fuente de Financiamiento 5815 Fondo de Compensación \$11,916,408.10 y Fuente de Financiamiento 5842 Otros Recursos, Derechos de Inspección y Vigilancia \$4,608,524.11, del proyecto 5 al Millar.

Integración de la Modificación al Presupuesto de Egresos (Ampliaciones/Reducciones)

Ampliación Liquida por la cantidad \$163,878.90	Para cubrir el costo por traspaso de 01 plaza de base de la Secretaria de Hacienda a la Unidad de Apoyo Administrativo de esta Secretaria.
Ampliación Liquida por la cantidad \$21,280.00	Recurso proveniente de indemnizacion que se recibio por parte de la aseguradora (FOPROVEP) por robo del vehículo oficial marca volswagen correspondiente al proyecto 5 al Millar, ejercicio 2020, que se destinara para la compra de insumos (material y utiles de oficina) y gastos de operacion dentro del proyecto 5 al Millar.
Ampliación Liquida por la cantidad \$444,912.75	hasta el 4% que se detinaran para acciones como: capacitacion y talleres a realizar a la proteccion de mujeres, niños, niñas y adolescentes, al personal de esta Secretaría.
Ampliación Liquida por la cantidad \$6,854.39	Rendimientos generados en la cuenta bancaria del proyecto 5 al Millar, ejrcicio 2020, se utilizara para compra de de insumos (material y utiles de oficina) dentro del proyecto 5 al Millar.
Ampliación Liquida por la cantidad \$3,540,928.44	Recurso proveniente de economias del ejercicio 2020 del proyecto 5 al Millar, se utilizara para pago del personal contratado en el proyecto 5 al Millar por concepto de Honorarios.
Reduccion Liquida por la cantidad \$227,290.16	Reduccion del presupuesto aprobado del capitulo 1000 Servicios Personales.
Reduccion Liquida por la cantidad \$5,230.88	Reduccion liquida al presupuesto de egresos correspondiente a las economias generadas en el primer trimestre del ejercicio 2021.

Reduccion Liquida por la cantidad \$758,830.09	Reduccion de recursos presupuestarios correspondiente a remanentes generados en las partidas 21101.- Material y Utiles de Oficina, 21601.- Material de Limpieza, 14401.- Cuotas para el Seguro de Vida, 21201.- Materiales y Utiles de Impresión Y Reproduccion, 21401.- Materiales y Utiles consumibles para el procesamiento en equipos y bienes informaticos, de acuerdo a la licitación realizada por la Oficialia Mayor de la Secretaria de Hacienda.
Reduccion Liquida por la cantidad \$359,967.08	Por cancelacionde 03 plazas de confianza de esta Secretaria.
Reduccion Liquida por la cantidad \$310,428.74	por ahorros presupuestarios del capitulo 1000 Servicios Personales al Primer Trimestre del Ejercicio 2021.

JEFE DEL ÁREA DE RECURSOS FINANCIEROS Y
CONTABILIDAD


C.P. Rosario Hernández Jiménez

JEFE DE LA UNIDAD DE APOYO ADMINISTRATIVO



Mtro. Joel Pereira Hernández

**COMPARATIVO DEL PRESUPUESTO DEVENGADO POR OBJETO DEL GASTO
DEL 1 DE ENERO AL 30 DE JUNIO DEL 2021**

2111 125 0 SECRETARÍA DE LA HONESTIDAD Y FUNCIÓN PÚBLICA


OBJETO DEL GASTO		PRESUPUESTO DEVENGADO		VARIACIÓN	ANÁLISIS DE LA VARIACIÓN POR OBJETO DEL GASTO
		EJERCICIO			
		2020	2021		
	TOTAL	66,179,935.73	67,691,869.93	1,511,934.20	
1000	Servicios Personales	57,029,792.73	55,524,897.07	-1,504,895.66	El decremento se debe principalmente a que en el ejercicio 2020 el costo del pago por Cuotas para el Seguro de Vida fue mayor al del ejercicio 2021 y por la falta de contratación de Personal Eventual en el ejercicio 2021.
2000	Materiales y Suministros	859,793.51	1,299,314.97	439,521.46	El incremento se debe principalmente al consumo mayor de insumos (material de oficina y material de limpieza) por la reanudacion de las actividades laborales en relacion al ejercicio 2020 derivado a la contingencia sanitaria COVID-19.
3000	Servicios Generales	6,520,243.04	6,926,598.93	406,355.89	El incremento se debe principalmente al mayor numero de servicios solicitados (como vigilancia, limpieza, sanitizacion y mantenimiento de vehiculos oficiales) por la reanudacion de las actividades laborales en relacion al ejercicio 2020 derivado a la contingencia sanitaria COVID-19.
4000	Transferencias, Asignaciones, Subsidios y Otras	1,768,508.95	3,934,229.80	2,165,720.85	El incremento se debe principalmente a la contratación de personal dentro del proyecto 5 al millar para supervision de obras y auditorias programadas.
9000	Deuda Pública	1,597.50	6,829.16	5,231.66	El incremento se debe al pago por concepto de aguinaldo y devolucion de impuestos del ejercicio 2020.

JEFE DEL ÁREA DE RECURSOS FINANCIEROS



C.P. Rosario Hernández Jiménez

JEFE DE LA UNIDAD DE APOYO ADMINISTRATIVO



Mtro. Joel Pereira Hernández

ANÁLISIS DE LA RAZÓN DEL AVANCE % DEL PRESUPUESTO DEVENGADO
INFORME DE AVANCE DE GESTIÓN FINANCIERA
DEL 1 DE ENERO AL 30 DE JUNIO DEL 2021

2111 125 0 SECRETARÍA DE LA HONESTIDAD Y FUNCIÓN PÚBLICA


Referente al presupuesto Ministrado en relacion al Presupuesto Devengado representa un avance del 87.00% el cual se considera bueno en virtud que se esta ejerciendo el recurso en base a lo programado a inicio del ejercicio plasmado en el Analitico Calendarizado.

JEFE DEL ÁREA DE RECURSOS FINANCIEROS



C.P. ROSARIO HERNANDEZ JIMENEZ

JEFE DE LA UNIDAD DE APOYO ADMINISTRATIVO



MTRO. JOEL PEREIRA HERNANDEZ



ANÁLISIS DEL CAPITULO 9000 DEUDA PÚBLICA (ADEFAS)
DEL 1 DE ENERO AL 30 DE JUNIO DEL 2021

2111 125 0 SECRETARÍA DE LA HONESTIDAD Y FUNCIÓN PÚBLICA

TIPO DE GASTO/ CONCEPTO DE GASTO/ PARTIDA ESPECÍFICA DEL GASTO	PRESUPUESTO DE EGRESOS			ORIGEN / DESTINO DEL GASTO
	APROBADO ANUAL	MODIFICADO	DEVENGADO	
INSTITUCIONAL		6,829.16	6,829.16	
GASTO CORRIENTE		6,829.16	6,829.16	
9900 Adeudos de Ejercicios Fiscales Anteriores (ADEFAS)		6,829.16	6,829.16	
99106 Adeudos de Ejercicios Fiscales Anteriores por Servicios Personales		6,143.97	6,143.97	Pago por concepto de aguinaldo a favor del C. Ramiro Flores Cartagena.
99119 Adeudos de Ejercicios Fiscales Anteriores por Subsidios por Otras Medidas Económicas.		685.19	685.19	Pago por concepto de devolucion de impuestos a favor del C. Ramiro Flores Cartagena.
TOTAL		6,829.16	6,829.16	

JEFE DEL ÁREA DE RECURSOS FINANCIEROS Y CONTABILIDAD

C.P. Rosario Hernández Jiménez

JEFE DE LA UNIDAD DE APOYO ADMINISTRATIVO

Mtro. Joel Pereira Hernández

INTEGRACIÓN DE LOS RECURSOS FEDERALES 5 AL MILLAR POR PROGRAMAS Y CAPÍTULO DE GASTO
DEL 1 DE ENERO AL 30 DE JUNIO DEL 2021

2111 125 0 SECRETARÍA DE LA HONESTIDAD Y FUNCIÓN PÚBLICA

PROGRAMA FEDERAL - PROYECTO ESTRATÉGICO	FF	PRESUPUESTO DE EGRESOS							TOTAL
		APROBADO	MODIFICADO	DEVENGADO					
				1000	2000	3000	4000	5000	
TOTAL 5 AL MILLAR		0.00	0.00	0.00	0.00	0.00	0.00	0.00	0.00
Programa de impulso a la transparencia y rendición de cuentas , a través de la participación ciudadana y la modernización administrativa y tecnológica.									
Transparentar el ejercicio de los Recursos Federales 5 al millar	5842	8,502,976.00	12,072,038.83				3,910,930.62		3,910,930.62

JEFE DEL ÁREA DE RECURSOS FINANCIEROS Y CONTABILIDAD

C.P. Rosario Hernández Jiménez

JEFE DE LA UNIDAD DE APOYO ADMINISTRATIVO

Mtro. Joel Pereira Hernández

(Pesos)

CAPÍTULOS / CONCEPTOS	PRESUPUESTO AUTORIZADO				COMPROMETIDO	DEVENGADO	EJERCIDO	PAGADO	Variación Nominal	
	PRESUPUESTO DE EGRESOS APROBADO	AMPLIACIONES	REDUCCIONES	MODIFICADO					Modificado Comprometido	Modificado Devengado
TOTAL	70,171,924.02	11,159,337.14	2,834,997.03	78,496,264.13	69,996,452.79	67,691,869.93	67,317,961.36	67,317,961.36	8,499,811.34	10,804,394.20
Servicios Personales.	60,205,954.75	560,275.45	2,229,930.32	58,536,299.88	55,524,897.07	55,524,897.07	55,524,897.07	55,524,897.07	3,011,402.81	3,011,402.81
Remuneraciones al Personal de Carácter Permanente.	30,034,947.06	28,206.68	741,631.74	29,321,522.00	29,144,805.59	29,144,805.59	29,144,805.59	29,144,805.59	176,716.41	176,716.41
Remuneraciones al Personal de Carácter Transitorio.	0.00	229,125.36	0.00	229,125.36	229,125.12	229,125.12	229,125.12	229,125.12	0.24	0.24
Remuneraciones Adicionales y Especiales.	18,533,362.87	79,322.34	214,219.14	18,398,466.07	17,061,306.90	17,061,306.90	17,061,306.90	17,061,306.90	1,337,159.17	1,337,159.17
Seguridad Social.	5,083,042.68	190,598.07	1,140,747.51	4,132,893.24	3,341,041.09	3,341,041.09	3,341,041.09	3,341,041.09	791,852.15	791,852.15
Otras Prestaciones Sociales y Económicas.	5,467,860.00	6,568.00	128,831.93	5,345,596.07	5,296,873.07	5,296,873.07	5,296,873.07	5,296,873.07	48,723.00	48,723.00
Pago de Estímulos a Servidores Públicos.	1,086,742.14	26,455.00	4,500.00	1,108,697.14	451,745.30	451,745.30	451,745.30	451,745.30	656,951.84	656,951.84
Materiales y Suministros.	1,712,570.55	242,344.97	116,692.60	1,838,222.92	1,838,222.15	1,299,314.97	1,145,551.37	1,145,551.37	0.77	538,907.95
Materiales de Administración, Emisión de Documentos y Artículos Oficiales.	821,534.64	37,533.35	89,017.22	770,050.77	770,050.77	543,523.46	499,277.95	499,277.95	0.00	226,527.31
Alimentos y Utensilios.	157,500.16	44,000.02	19,296.00	182,204.18	182,204.18	109,642.42	84,892.48	84,892.48	0.00	72,561.76
Materiales y Artículos de Construcción y de Reparación.	92,999.90	70,600.00	0.00	163,599.90	163,599.90	37,614.51	37,518.08	37,518.08	0.00	125,985.39
Productos Químicos, Farmacéuticos y de Laboratorio.	40,000.02	15,000.00	1,666.67	53,333.35	53,333.35	34,907.88	33,241.21	33,241.21	0.00	18,425.47
Combustibles, Lubricantes y Aditivos.	399,035.58	17,316.60	6,494.81	409,857.37	409,857.37	375,293.57	311,457.89	311,457.89	0.00	34,563.80
Vestuario, Blancos, Prendas de Protección y Artículos Deportivos.	21,395.00	21,395.00	0.00	42,790.00	42,789.23	42,789.23	41,582.29	41,582.29	0.77	0.77
Herramientas, Refacciones y Accesorios Menores.	180,105.25	36,500.00	217.90	216,387.35	216,387.35	155,543.90	137,581.47	137,581.47	0.00	60,843.45
Servicios Generales.	8,253,398.72	1,121,323.55	488,374.11	8,886,348.16	8,692,274.61	6,926,598.93	6,710,453.96	6,710,453.96	194,073.55	1,959,749.23
Servicios Básicos.	1,087,600.32	133,070.00	176,059.72	1,044,610.60	1,044,610.60	585,288.24	578,021.52	578,021.52	0.00	459,322.36
Servicios de Arrendamiento.	3,900,000.00	300,000.00	198,152.17	4,001,847.83	4,001,847.83	3,704,509.60	3,662,275.91	3,662,275.91	0.00	297,338.23
Servicios Profesionales, Científicos, Técnicos y Otros Servicios.	713,959.66	510,128.56	27,337.78	1,196,750.44	1,196,750.44	619,930.55	544,190.67	544,190.67	0.00	576,819.89
Servicios Financieros, Bancarios y Comerciales.	2,500.02	38,000.00	833.34	39,666.68	39,666.68	38,143.55	35,722.40	35,722.40	0.00	1,523.13
Servicios de Instalación, Reparación, Mantenimiento y Conservación.	752,110.64	5,800.00	43,037.18	714,873.46	714,873.45	459,204.98	432,497.34	432,497.34	0.01	255,668.48
Servicios de Traslado y Viáticos.	697,960.80	1,600.00	40,000.27	659,560.53	659,560.53	520,934.66	499,343.35	499,343.35	0.00	138,625.87
Servicios Oficiales.	140,945.34	127,868.45	0.00	268,813.79	268,813.79	257,949.06	220,764.48	220,764.48	0.00	10,864.73
Otros Servicios Generales.	958,321.94	4,856.54	2,953.65	960,224.83	766,151.29	740,638.29	737,638.29	737,638.29	194,073.54	219,586.54
Transferencias, Asignaciones, Subsidios y Otras Ayudas.	0.00	9,228,564.01	0.00	9,228,564.01	3,934,229.80	3,934,229.80	3,930,229.80	3,930,229.80	5,294,334.21	5,294,334.21
Subsidios y Subvenciones.	0.00	9,224,564.01	0.00	9,224,564.01	3,930,229.80	3,930,229.80	3,930,229.80	3,930,229.80	5,294,334.21	5,294,334.21
Ayudas Sociales.	0.00	4,000.00	0.00	4,000.00	4,000.00	4,000.00	0.00	0.00	0.00	0.00
Deuda Pública.	0.00	6,829.16	0.00	6,829.16	6,829.16	6,829.16	6,829.16	6,829.16	0.00	0.00
Adeudos de Ejercicios Fiscales Anteriores (ADEFAS).	0.00	6,829.16	0.00	6,829.16	6,829.16	6,829.16	6,829.16	6,829.16	0.00	0.00




ESTADO DEL EJERCICIO DEL PRESUPUESTO
 CIERRE A JUNIO DE 2021
 Secretaría de la Honestidad y Función Pública



(Pesos)

Fecha de Impresión: 07/07/2021 10:11:40 a.m

CAPÍTULOS / CONCEPTOS	PRESUPUESTO AUTORIZADO				COMPROMETIDO	DEVENGADO	EJERCIDO	PAGADO	Variación Nominal	
	PRESUPUESTO DE EGRESOS APROBADO	AMPLIACIONES	REDUCCIONES	MODIFICADO					Modificado Comprometido	Modificado Devengado



 Mtra. Lilitiana Angell González
 Secretaria de la Honestidad y la Función Pública



GOBIERNO CONSTITUCIONAL DEL ESTADO DE CHIAPAS
SECRETARÍA DE HACIENDA

Analítico de Partidas por Clasificación Administrativa
SISTEMA PRESUPUESTARIO 2021
(PESOS)
CIERRE DE JUNIO

2.1.1.1.1.250 Secretaría de la Honestidad y Función Pública

UR FI FSF SSFP PP OA AJ PT MPID COGC GASTO TG TR FF SFTE RM PF CP DM

DESCRIPCIÓN

				Presupuesto Aprobado	Modificación Neta	Presupuesto Modificado	Presupuesto Liberado	Presupuesto por Liberar	Presupuesto Ministrado	Presupuesto Comprometido	Presupuesto Devengado	Presupuesto Ejercido	Presupuesto Pagado	Subejercicio
Gran Total				170,144,239.65	2,516,107.33	172,660,367.18	169,282,845.80	3,377,521.38	78,496,264.13	69,996,452.79	67,691,869.93	67,317,961.36	67,317,961.36	104,968,497.25
Total				170,144,239.65	2,516,107.33	172,660,367.18	169,282,845.80	3,377,521.38	78,496,264.13	69,996,452.79	67,691,869.93	67,317,961.36	67,317,961.36	104,968,497.25
01				Oficina del C. Secretario										
01 1				Gobierno										
01 1 3				Coordinación de la Política de Gobierno										
01 1 3 4				Función Pública										
01 1 3 4 1				Función Pública										
01 1 3 4 1 B				Honestidad y Función Pública.										
01 1 3 4 1 B 047				Programa de impulso a la transparencia y rendición de cuentas, a través de la participación ciudadana y la modernización administrativa y tecnológica										
01 1 3 4 1 B 047 01				Asignación Normal										
01 1 3 4 1 B 047 01 T02				Transparencia y Rendición de Cuentas										
01 1 3 4 1 B 047 01 T02 A001				Promover y difundir el combate a la corrupción en la administración pública estatal e impulsaría participación ciudadana.										
01 1 3 4 1 B 047 01 T02 A001 000				Cobertura Estatal										
01 1 3 4 1 B 047 01 T02 A001 000 0	2000			Materiales y Suministros.										
01 1 3 4 1 B 047 01 T02 A001 000 0	2100			Materiales de Administración, Emisión de Documentos y Artículos Oficiales.										
01 1 3 4 1 B 047 01 T02 A001 000 0	211			Materiales, Útiles y Equipos Menores de Oficina.										
01 1 3 4 1 B 047 01 T02 A001 000 0	21101	1	1	Materiales y Útiles de Oficina.										
01 1 3 4 1 B 047 01 T02 A001 000 0	212			Materiales y Útiles de Impresión y Reproducción.										
01 1 3 4 1 B 047 01 T02 A001 000 0	21201	1	1	Materiales y Útiles de Impresión y Reproducción.										
01 1 3 4 1 B 047 01 T02 A001 000 0	21202	1	1	Materiales Fotográficos.										
01 1 3 4 1 B 047 01 T02 A001 000 0	214			Materiales, Útiles y Equipos Menores de Tecnologías de la Información y Comunicaciones.										
01 1 3 4 1 B 047 01 T02 A001 000 0	21401	1	1	Materiales y Útiles Consumibles para el Procesamiento en Equipos y Bienes Informáticos.										
01 1 3 4 1 B 047 01 T02 A001 000 0	216			Material de Limpieza.										
01 1 3 4 1 B 047 01 T02 A001 000 0	21601	1	1	Material de Limpieza.										
01 1 3 4 1 B 047 01 T02 A001 000 0	2200			Alimentos y Utensilios.										
01 1 3 4 1 B 047 01 T02 A001 000 0	221			Productos Alimenticios para Personas.										
01 1 3 4 1 B 047 01 T02 A001 000 0	22111	1	1	Productos Alimenticios para Personas.										
01 1 3 4 1 B 047 01 T02 A001 000 0	223			Utensilios para el Servicio de Alimentación.										
01 1 3 4 1 B 047 01 T02 A001 000 0	22301	1	1	Utensilios para el Servicio de Alimentación.										
01 1 3 4 1 B 047 01 T02 A001 000 0	2400			Materiales y Artículos de Construcción y de Reparación.										
01 1 3 4 1 B 047 01 T02 A001 000 0	246			Material Eléctrico y Electrónico.										
01 1 3 4 1 B 047 01 T02 A001 000 0	24601	1	1	Material Eléctrico y Electrónico.										
01 1 3 4 1 B 047 01 T02 A001 000 0	248			Materiales Complementarios.										
01 1 3 4 1 B 047 01 T02 A001 000 0	24801	1	1	Materiales Complementarios.										
01 1 3 4 1 B 047 01 T02 A001 000 0	2600			Combustibles, Lubrificantes y Aditivos.										
01 1 3 4 1 B 047 01 T02 A001 000 0	261			Combustibles, Lubrificantes y Aditivos.										
01 1 3 4 1 B 047 01 T02 A001 000 0	26111	1	1	Combustibles.										
01 1 3 4 1 B 047 01 T02 A001 000 0	26112	1	1	Lubrificantes y Aditivos.										
01 1 3 4 1 B 047 01 T02 A001 000 0	2700			Vestuario, Blancos, Prendas de Protección y Artículos Deportivos.										
01 1 3 4 1 B 047 01 T02 A001 000 0	272			Prendas de Seguridad y Protección Personal.										
01 1 3 4 1 B 047 01 T02 A001 000 0	27201	1	1	Prendas de Protección Personal.										
01 1 3 4 1 B 047 01 T02 A001 000 0	2900			Herramientas, Refacciones y Accesorios Menores.										

miércoles, 30 de junio de 2021

GOBIERNO CONSTITUCIONAL DEL ESTADO DE CHIAPAS
SECRETARÍA DE HACIENDA

Por Capítulos, Concepto, Partida Genérica y Partida Específica por Clasificación Administrativa
SISTEMA PRESUPUESTARIO 2021
(PESOS)
CIERRE DE JUNIO

2.1.1.1.1.250 Secretaría de la Honestidad y Función Pública

miércoles, 30 de junio de 2021

Capítulo/Concepto/ Partida/Gasto	Descripción	Presupuesto Aprobado	Modificación Neta	Presupuesto Modificado	Presupuesto Liberado	Presupuesto por Liberar	Presupuesto Ministrado	Presupuesto Comprometido	Presupuesto Devengado	Presupuesto Ejercido	Presupuesto Pagado	Subejercicio
INSTITUCIONALES												
	Gran Total	170,144,259.65	2,516,107.53	172,660,367.18	169,282,845.80	3,377,521.38	78,496,264.13	69,996,452.79	67,691,869.93	67,317,961.36	67,317,961.36	104,968,497.25
1000	1000	170,144,259.65	2,516,107.53	172,660,367.18	169,282,845.80	3,377,521.38	78,496,264.13	69,996,452.79	67,691,869.93	67,317,961.36	67,317,961.36	104,968,497.25
	1100	139,694,077.05	-1,401,965.57	138,292,111.48	138,088,013.86	204,097.62	58,536,299.88	55,524,897.07	55,524,897.07	55,524,897.07	55,524,897.07	82,767,214.41
	113	60,069,894.12	-833,869.42	59,236,024.70	59,236,024.70	0.00	29,321,522.00	29,144,805.59	29,144,805.59	29,144,805.59	29,144,805.59	30,091,219.11
	11304	60,069,894.12	-833,869.42	59,236,024.70	59,236,024.70	0.00	29,321,522.00	29,144,805.59	29,144,805.59	29,144,805.59	29,144,805.59	30,091,219.11
	11311	58,665,628.44	-859,399.95	57,806,228.49	57,806,228.49	0.00	28,636,168.65	28,465,629.15	28,465,629.15	28,465,629.15	28,465,629.15	29,340,599.34
	1200	1,404,265.68	25,530.53	1,429,796.21	1,429,796.21	0.00	685,353.35	679,176.44	679,176.44	679,176.44	679,176.44	750,619.77
	122	687,376.08	0.00	687,376.08	687,376.08	0.00	114,562.68	229,125.36	229,125.36	229,125.36	229,125.36	458,250.96
	12201	687,376.08	0.00	687,376.08	687,376.08	0.00	114,562.68	229,125.36	229,125.36	229,125.36	229,125.36	458,250.96
	1300	55,218,844.65	-321,529.60	54,897,315.05	54,818,776.06	78,538.99	18,398,466.07	17,061,306.90	17,061,306.90	17,061,306.90	17,061,306.90	37,836,008.15
	131	82,140.00	3,550.00	85,690.00	85,690.00	0.00	41,980.00	38,235.00	38,235.00	38,235.00	38,235.00	47,455.00
	13101	82,140.00	3,550.00	85,690.00	85,690.00	0.00	41,980.00	38,235.00	38,235.00	38,235.00	38,235.00	47,455.00
	132	13,517,649.55	-42,803.97	13,474,845.58	13,440,858.65	33,986.93	769,707.58	714,851.40	714,851.40	714,851.40	714,851.40	12,759,994.18
	13201	1,555,127.85	-819.67	1,554,308.18	1,539,415.03	14,893.15	769,707.58	714,851.40	714,851.40	714,851.40	714,851.40	8,939,456.78
	13202	11,962,521.70	-41,984.30	11,920,537.40	11,901,443.62	19,093.78	0.00	0.00	0.00	0.00	0.00	11,920,537.40
	134	41,619,055.10	-282,275.63	41,336,779.47	41,292,227.41	44,552.06	17,586,778.49	16,308,220.50	16,308,220.50	16,308,220.50	16,308,220.50	25,028,558.97
	13420	23,081,646.42	-282,275.63	22,799,370.79	22,754,818.73	44,552.06	9,642,174.77	9,564,802.59	9,564,802.59	9,564,802.59	9,564,802.59	13,234,568.20
	13434	18,537,408.68	0.00	18,537,408.68	18,537,408.68	0.00	7,944,603.72	6,743,417.91	6,743,417.91	6,743,417.91	6,743,417.91	11,793,990.77
	1400	8,610,500.06	-101,986.62	8,508,513.44	8,497,517.49	10,995.95	4,132,893.24	3,341,041.09	3,341,041.09	3,341,041.09	3,341,041.09	5,167,472.35
	141	6,867,856.82	544,368.44	7,412,225.26	7,401,229.31	10,995.95	3,100,222.57	2,317,512.90	2,317,512.90	2,317,512.90	2,317,512.90	5,094,712.36
	14103	6,643,168.44	-658,832.68	5,984,335.76	5,973,339.81	10,995.95	2,820,810.37	2,051,079.07	2,051,079.07	2,051,079.07	2,051,079.07	3,933,256.69
	14114	224,688.38	1,203,201.12	1,427,889.50	1,427,889.50	0.00	279,412.20	266,433.83	266,433.83	266,433.83	266,433.83	1,161,455.67
	142	90,811.80	4,614.47	95,426.27	95,426.27	0.00	31,808.76	22,666.28	22,666.28	22,666.28	22,666.28	72,759.99
	14202	90,811.80	4,614.47	95,426.27	95,426.27	0.00	31,808.76	22,666.28	22,666.28	22,666.28	22,666.28	72,759.99
	144	1,651,831.44	-650,969.53	1,000,861.91	1,000,861.91	0.00	1,000,861.91	1,000,861.91	1,000,861.91	1,000,861.91	1,000,861.91	0.00
	14401	1,651,831.44	-650,969.53	1,000,861.91	1,000,861.91	0.00	1,000,861.91	1,000,861.91	1,000,861.91	1,000,861.91	1,000,861.91	0.00
	1500	10,935,720.00	-151,819.93	10,783,900.07	10,783,900.07	0.00	5,345,596.07	5,296,873.07	5,296,873.07	5,296,873.07	5,296,873.07	5,487,027.00
	159	10,935,720.00	-151,819.93	10,783,900.07	10,783,900.07	0.00	5,345,596.07	5,296,873.07	5,296,873.07	5,296,873.07	5,296,873.07	5,487,027.00
	15906	10,935,720.00	-151,819.93	10,783,900.07	10,783,900.07	0.00	5,345,596.07	5,296,873.07	5,296,873.07	5,296,873.07	5,296,873.07	5,487,027.00
	1700	4,171,742.14	7,240.00	4,178,982.14	4,178,982.14	0.00	1,108,697.14	451,745.30	451,745.30	451,745.30	451,745.30	3,727,236.84
	171	4,171,742.14	7,240.00	4,178,982.14	4,178,982.14	0.00	1,108,697.14	451,745.30	451,745.30	451,745.30	451,745.30	3,727,236.84
	17102	1,223,142.14	20,790.00	1,243,932.14	1,243,932.14	0.00	162,222.14	151,745.30	151,745.30	151,745.30	151,745.30	1,092,186.84
	17103	2,948,600.00	-13,550.00	2,935,050.00	2,935,050.00	0.00	946,475.00	300,000.00	300,000.00	300,000.00	300,000.00	2,635,050.00
	2000	3,357,141.48	574,594.56	3,931,736.04	3,931,736.04	0.00	1,838,222.92	1,630,222.15	1,299,314.97	1,145,551.37	1,145,551.37	2,632,421.07
	2100	1,643,070.88	7,582.78	1,650,653.66	1,650,653.66	0.00	770,050.77	770,050.77	543,523.46	499,277.95	499,277.95	1,107,130.20
	211	582,333.36	-53,253.13	529,080.23	529,080.23	0.00	225,913.43	225,913.43	162,993.83	128,999.06	128,999.06	366,086.40
	21101	582,333.36	-53,253.13	529,080.23	529,080.23	0.00	225,913.43	225,913.43	162,993.83	128,999.06	128,999.06	366,086.40
	212	325,404.08	-2,596.19	322,807.89	322,807.89	0.00	160,105.27	160,105.27	143,768.08	143,768.08	143,768.08	178,623.14
	21201	320,404.08	-2,179.52	318,224.56	318,224.56	0.00	158,021.92	158,021.92	143,768.08	143,768.08	143,768.08	174,456.48
	21202	5,000.00	-416.67	4,583.33	4,583.33	0.00	2,083.35	2,083.35	416.67	0.00	0.00	4,166.66
	214	500,000.00	-23.29	499,976.71	499,976.71	0.00	249,976.61	249,976.61	145,768.38	140,934.31	140,934.31	354,208.33



GOBIERNO CONSTITUCIONAL DEL ESTADO DE CHIAPAS

SECRETARÍA DE HACIENDA
Resumen Tipo de Gasto y Partida
SISTEMA PRESUPUESTARIO 2021
(PESOS)
CIERRE DE JUNIO

2.1.1.1.1.250 Secretaría de la Honestidad y Función Pública

miércoles, 30 de junio de 2021

Table with columns: TIPO GASTO / CAPÍTULOS / CONCEPTOS / PARTIDAS, DESCRIPCIÓN, Presupuesto Aprobado, Modificación Neta, Presupuesto Modificado, Presupuesto Liberado, Presupuesto por Liberar, Presupuesto Ministrado, Presupuesto Comprometido, Presupuesto Devengado, Presupuesto Ejercido, Presupuesto Pagado, Subejercicio. Includes rows for Gran Total, Total Institucional, Total Inversión, Total Institucional Inversión, and various sub-items under Gasto Corriente.

Handwritten signature and blue scribbles at the bottom of the page.



GOBIERNO CONSTITUCIONAL DEL ESTADO DE CHIAPAS
SECRETARÍA DE HACIENDA
Recursos Federales - Fondo General de Participaciones (Clasificación Administrativa)
SISTEMA PRESUPUESTARIO 2021
(PESOS)
CIERRE DE JUNIO

2.1.1.1.1.250 Secretaría de la Honestidad y Función Pública

UR FI FUN SF SSPS PP OA AI PT MPJD COGC GASTO TG TR FF SFTE

DESCRIPCIÓN	Presupuesto Aprobado	Modificación Neta	Presupuesto Modificado	Presupuesto Liberado	Presupuesto por Liberar	Presupuesto Ministrado	Presupuesto Comprometido	Presupuesto Devengado	Presupuesto Ejercido	Presupuesto Pagado	Subejercicio
Gran Total	139,694,077.05	-909,588.48	138,784,488.57	138,580,390.95	204,097.62	58,964,404.54	55,948,144.46	55,819,264.22	55,756,352.14	55,756,352.14	82,965,234.35
Total	139,694,077.05	-909,588.48	138,784,488.57	138,580,390.95	204,097.62	58,964,404.54	55,948,144.46	55,819,264.22	55,756,352.14	55,756,352.14	82,965,234.35
TOTAL FUENTE DE FINANCIAMIENTO	139,694,077.05	-909,588.48	138,784,488.57	138,580,390.95	204,097.62	58,964,404.54	55,948,144.46	55,819,264.22	55,756,352.14	55,756,352.14	82,965,234.35
TOTAL GLOBAL FUNCIÓN 3 Coordinación de la Política de Gobierno	139,694,077.05	-909,588.48	138,784,488.57	138,580,390.95	204,097.62	58,964,404.54	55,948,144.46	55,819,264.22	55,756,352.14	55,756,352.14	82,965,234.35
TOTAL GLOBAL SUBFUENTE DE FINANCIAMIENTO B Economías de Ejercicios Anteriores	0.00	0.00	0.00	0.00	0.00	0.00	0.00	0.00	0.00	0.00	0.00
INSTITUCIONALES											
19	0.00	444,912.75	444,912.75	444,912.75	0.00	380,640.32	380,640.32	251,760.08	188,848.00	188,848.00	193,152.67
19 1	0.00	444,912.75	444,912.75	444,912.75	0.00	380,640.32	380,640.32	251,760.08	188,848.00	188,848.00	193,152.67
19 1 3	0.00	444,912.75	444,912.75	444,912.75	0.00	380,640.32	380,640.32	251,760.08	188,848.00	188,848.00	193,152.67
19 1 3 4	0.00	444,912.75	444,912.75	444,912.75	0.00	380,640.32	380,640.32	251,760.08	188,848.00	188,848.00	193,152.67
19 1 3 4 1	0.00	444,912.75	444,912.75	444,912.75	0.00	380,640.32	380,640.32	251,760.08	188,848.00	188,848.00	193,152.67
19 1 3 4 1 B	0.00	444,912.75	444,912.75	444,912.75	0.00	380,640.32	380,640.32	251,760.08	188,848.00	188,848.00	193,152.67
19 1 3 4 1 B 047	0.00	444,912.75	444,912.75	444,912.75	0.00	380,640.32	380,640.32	251,760.08	188,848.00	188,848.00	193,152.67
19 1 3 4 1 B 047 01	0.00	444,912.75	444,912.75	444,912.75	0.00	380,640.32	380,640.32	251,760.08	188,848.00	188,848.00	193,152.67
19 1 3 4 1 B 047 01 S01	0.00	444,912.75	444,912.75	444,912.75	0.00	380,640.32	380,640.32	251,760.08	188,848.00	188,848.00	193,152.67
19 1 3 4 1 B 047 01 S01 A001	0.00	444,912.75	444,912.75	444,912.75	0.00	380,640.32	380,640.32	251,760.08	188,848.00	188,848.00	193,152.67
19 1 3 4 1 B 047 01 S01 A001 000	0.00	444,912.75	444,912.75	444,912.75	0.00	380,640.32	380,640.32	251,760.08	188,848.00	188,848.00	193,152.67
19 1 3 4 1 B 047 01 S01 A001 000 0 3000	0.00	444,912.75	444,912.75	444,912.75	0.00	380,640.32	380,640.32	251,760.08	188,848.00	188,848.00	193,152.67
19 1 3 4 1 B 047 01 S01 A001 000 0 3300	0.00	444,912.75	444,912.75	444,912.75	0.00	380,640.32	380,640.32	251,760.08	188,848.00	188,848.00	193,152.67
19 1 3 4 1 B 047 01 S01 A001 000 0 334	0.00	444,912.75	444,912.75	444,912.75	0.00	380,640.32	380,640.32	251,760.08	188,848.00	188,848.00	193,152.67
19 1 3 4 1 B 047 01 S01 A001 000 0 33401 1 1 5811 B 1	0.00	337,792.00	337,792.00	337,792.00	0.00	337,792.00	337,792.00	241,548.00	188,848.00	188,848.00	96,744.00
19 1 3 4 1 B 047 01 S01 A001 000 0 336	0.00	107,120.75	107,120.75	107,120.75	0.00	42,848.32	42,848.32	10,712.08	0.00	0.00	96,406.67
19 1 3 4 1 B 047 01 S01 A001 000 0 33602 1 1 5811 B 1	0.00	28,000.00	28,000.00	28,000.00	0.00	11,200.00	11,200.00	2,800.00	0.00	0.00	25,200.00
19 1 3 4 1 B 047 01 S01 A001 000 0 33603 1 1 5811 B 1	0.00	79,120.75	79,120.75	79,120.75	0.00	31,648.32	31,648.32	7,912.08	0.00	0.00	71,206.67
TOTAL GLOBAL SUBFUENTE DE FINANCIAMIENTO H Recursos por Reducciones en Otras Previsiones (Recursos del Ejercicio 5)	0.00	21,280.00	21,280.00	21,280.00	0.00	21,280.00	16,478.73	16,478.73	16,478.73	16,478.73	4,801.27
INSTITUCIONALES											
19	0.00	21,280.00	21,280.00	21,280.00	0.00	21,280.00	16,478.73	16,478.73	16,478.73	16,478.73	4,801.27
19 1	0.00	21,280.00	21,280.00	21,280.00	0.00	21,280.00	16,478.73	16,478.73	16,478.73	16,478.73	4,801.27
19 1 3	0.00	21,280.00	21,280.00	21,280.00	0.00	21,280.00	16,478.73	16,478.73	16,478.73	16,478.73	4,801.27
19 1 3 4	0.00	21,280.00	21,280.00	21,280.00	0.00	21,280.00	16,478.73	16,478.73	16,478.73	16,478.73	4,801.27
19 1 3 4 1	0.00	21,280.00	21,280.00	21,280.00	0.00	21,280.00	16,478.73	16,478.73	16,478.73	16,478.73	4,801.27
19 1 3 4 1 B	0.00	21,280.00	21,280.00	21,280.00	0.00	21,280.00	16,478.73	16,478.73	16,478.73	16,478.73	4,801.27
19 1 3 4 1 B 047	0.00	21,280.00	21,280.00	21,280.00	0.00	21,280.00	16,478.73	16,478.73	16,478.73	16,478.73	4,801.27
19 1 3 4 1 B 047 01	0.00	21,280.00	21,280.00	21,280.00	0.00	21,280.00	16,478.73	16,478.73	16,478.73	16,478.73	4,801.27
19 1 3 4 1 B 047 01 S01	0.00	21,280.00	21,280.00	21,280.00	0.00	21,280.00	16,478.73	16,478.73	16,478.73	16,478.73	4,801.27
19 1 3 4 1 B 047 01 S01 A002	0.00	21,280.00	21,280.00	21,280.00	0.00	21,280.00	16,478.73	16,478.73	16,478.73	16,478.73	4,801.27
19 1 3 4 1 B 047 01 S01 A002 000	0.00	21,280.00	21,280.00	21,280.00	0.00	21,280.00	16,478.73	16,478.73	16,478.73	16,478.73	4,801.27
19 1 3 4 1 B 047 01 S01 A002 000 0 4000	0.00	21,280.00	21,280.00	21,280.00	0.00	21,280.00	16,478.73	16,478.73	16,478.73	16,478.73	4,801.27



GOBIERNO CONSTITUCIONAL DEL ESTADO DE CHIAPAS
SECRETARÍA DE HACIENDA
Recursos Federales - Fondo de Fiscalización y Recaudación (Clasificación Administrativa)
SISTEMA PRESUPUESTARIO 2021
(PESOS)
CIERRE DE JUNIO

2.1.1.1.1.250 Secretaría de la Honestidad y Función Pública
 UR FI FUN SF SSSF PS PP OA AI PT MPIO COGC GASTO TG TR FF SFTE

DESCRIPCIÓN	Presupuesto Aprobado	Modificación Neta	Presupuesto Modificado	Presupuesto Liberado	Presupuesto por Liberar	Presupuesto Ministrado	Presupuesto Comprometido	Presupuesto Devengado	Presupuesto Ejercido	Presupuesto Pagado	Subejercicio
Gran Total	2,778,795.97	-8,995.38	2,769,800.59	2,765,706.83	4,093.76	920,224.83	726,151.29	726,151.29	726,151.29	726,151.29	2,043,649.30
Total	2,778,795.97	-8,995.38	2,769,800.59	2,765,706.83	4,093.76	920,224.83	726,151.29	726,151.29	726,151.29	726,151.29	2,043,649.30
TOTAL FUENTE DE FINANCIAMIENTO	2,778,795.97	-8,995.38	2,769,800.59	2,765,706.83	4,093.76	920,224.83	726,151.29	726,151.29	726,151.29	726,151.29	2,043,649.30
TOTAL GLOBAL FUNCIÓN 3 Coordinación de la Política de Gobierno	2,778,795.97	-8,995.38	2,769,800.59	2,765,706.83	4,093.76	920,224.83	726,151.29	726,151.29	726,151.29	726,151.29	2,043,649.30
TOTAL GLOBAL SUBFUENTE DE FINANCIAMIENTO 5 Recursos del Ejercicio	2,778,795.97	-8,995.38	2,769,800.59	2,765,706.83	4,093.76	920,224.83	726,151.29	726,151.29	726,151.29	726,151.29	2,043,649.30
INSTITUCIONALES											
01:											
01 1	Oficina del C. Secretario de Gobierno	21,674.31	-3,163.30	18,511.01	18,511.01	0.00	7,224.76	7,224.76	7,224.76	7,224.76	11,286.25
01 1 3	Coordinación de la Política de Gobierno	21,674.31	-3,163.30	18,511.01	18,511.01	0.00	7,224.76	7,224.76	7,224.76	7,224.76	11,286.25
01 1 3 4	Función Pública	21,674.31	-3,163.30	18,511.01	18,511.01	0.00	7,224.76	7,224.76	7,224.76	7,224.76	11,286.25
01 1 3 4 1	Función Pública	21,674.31	-3,163.30	18,511.01	18,511.01	0.00	7,224.76	7,224.76	7,224.76	7,224.76	11,286.25
01 1 3 4 1 B	Honestidad y Función Pública.	21,674.31	-3,163.30	18,511.01	18,511.01	0.00	7,224.76	7,224.76	7,224.76	7,224.76	11,286.25
01 1 3 4 1 B 047	Programa de impulso a la transparencia y rendición de cuentas, a través de la participación ciudadana y la modernización administrativa y tecnológica	21,674.31	-3,163.30	18,511.01	18,511.01	0.00	7,224.76	7,224.76	7,224.76	7,224.76	11,286.25
01 1 3 4 1 B 047 01	Asignación Normal	21,674.31	-3,163.30	18,511.01	18,511.01	0.00	7,224.76	7,224.76	7,224.76	7,224.76	11,286.25
01 1 3 4 1 B 047 01 T02	Transparencia y Rendición de Cuentas	21,674.31	-3,163.30	18,511.01	18,511.01	0.00	7,224.76	7,224.76	7,224.76	7,224.76	11,286.25
01 1 3 4 1 B 047 01 T02 A001	Promover y difundir el combate a la corrupción en la administración pública estatal e impulsar la participación ciudadana.	21,674.31	-3,163.30	18,511.01	18,511.01	0.00	7,224.76	7,224.76	7,224.76	7,224.76	11,286.25
01 1 3 4 1 B 047 01 T02 A001 000	Cobertura Estatal	21,674.31	-3,163.30	18,511.01	18,511.01	0.00	7,224.76	7,224.76	7,224.76	7,224.76	11,286.25
01 1 3 4 1 B 047 01 T02 A001 000 0 3000	Servicios Generales.	1,226.85	-179.05	1,047.80	1,047.80	0.00	408.94	408.94	408.94	408.94	638.86
01 1 3 4 1 B 047 01 T02 A001 000 0 3900	Otros Servicios Generales.	1,226.85	-179.05	1,047.80	1,047.80	0.00	408.94	408.94	408.94	408.94	638.86
01 1 3 4 1 B 047 01 T02 A001 000 0 3920	Impuestos y Derechos.	1,226.85	-179.05	1,047.80	1,047.80	0.00	408.94	408.94	408.94	408.94	638.86
01 1 3 4 1 B 047 01 T02 A001 000 1 3000	Otras Contribuciones.	1,226.85	-179.05	1,047.80	1,047.80	0.00	408.94	408.94	408.94	408.94	638.86
01 1 3 4 1 B 047 01 T02 A001 000 1 3900	Servicios Generales.	20,447.46	-2,984.25	17,463.21	17,463.21	0.00	6,815.82	6,815.82	6,815.82	6,815.82	10,647.39
01 1 3 4 1 B 047 01 T02 A001 000 1 3980	Otros Servicios Generales.	20,447.46	-2,984.25	17,463.21	17,463.21	0.00	6,815.82	6,815.82	6,815.82	6,815.82	10,647.39
01 1 3 4 1 B 047 01 T02 A001 000 1 39801	Impuesto Sobre Nóminas y Otros que se Deriven de una Relación Laboral.	20,447.46	-2,984.25	17,463.21	17,463.21	0.00	6,815.82	6,815.82	6,815.82	6,815.82	10,647.39
02	Subsecretaría de Auditoría Pública para la Administración Centralizada	24,898.22	-3,016.34	21,881.88	21,881.88	0.00	8,299.40	8,299.40	8,299.40	8,299.40	13,582.48
02 1	Gobierno	24,898.22	-3,016.34	21,881.88	21,881.88	0.00	8,299.40	8,299.40	8,299.40	8,299.40	13,582.48
02 1 3	Coordinación de la Política de Gobierno	24,898.22	-3,016.34	21,881.88	21,881.88	0.00	8,299.40	8,299.40	8,299.40	8,299.40	13,582.48
02 1 3 4	Función Pública	24,898.22	-3,016.34	21,881.88	21,881.88	0.00	8,299.40	8,299.40	8,299.40	8,299.40	13,582.48
02 1 3 4 1	Función Pública	24,898.22	-3,016.34	21,881.88	21,881.88	0.00	8,299.40	8,299.40	8,299.40	8,299.40	13,582.48
02 1 3 4 1 B	Honestidad y Función Pública.	24,898.22	-3,016.34	21,881.88	21,881.88	0.00	8,299.40	8,299.40	8,299.40	8,299.40	13,582.48
02 1 3 4 1 B 047	Programa de impulso a la transparencia y rendición de cuentas, a través de la participación ciudadana y la modernización administrativa y tecnológica	24,898.22	-3,016.34	21,881.88	21,881.88	0.00	8,299.40	8,299.40	8,299.40	8,299.40	13,582.48
02 1 3 4 1 B 047 01	Asignación Normal	24,898.22	-3,016.34	21,881.88	21,881.88	0.00	8,299.40	8,299.40	8,299.40	8,299.40	13,582.48
02 1 3 4 1 B 047 01 A31	Auxiliar a la Gestión Pública	24,898.22	-3,016.34	21,881.88	21,881.88	0.00	8,299.40	8,299.40	8,299.40	8,299.40	13,582.48
02 1 3 4 1 B 047 01 A31 A001	Fiscalizar el ejercicio de los recursos públicos estatales y federales para transparentar las acciones de gobierno en la administración centralizada.	24,898.22	-3,016.34	21,881.88	21,881.88	0.00	8,299.40	8,299.40	8,299.40	8,299.40	13,582.48
02 1 3 4 1 B 047 01 A31 A001 000	Cobertura Estatal	24,898.22	-3,016.34	21,881.88	21,881.88	0.00	8,299.40	8,299.40	8,299.40	8,299.40	13,582.48



GOBIERNO CONSTITUCIONAL DEL ESTADO DE CHIAPAS
SECRETARÍA DE HACIENDA
Recursos Federales - Fondo de Compensación (Clasificación Administrativa)
SISTEMA PRESUPUESTARIO 2021
(PESOS)
CIERRE DE JUNIO

EP-5815

Página 1 de 28

miércoles, 30 de junio de 2021

2.1.1.1.1.250 Secretaría de la Honestidad y Función Pública

UR FI FUN SF SFP S PP OA AI PT MPIO COGC GASTO TG TR FF SFTF

DESCRIPCIÓN		Presupuesto Aprobado	Modificación Neta	Presupuesto Modificado	Presupuesto Liberado	Presupuesto por Liberar	Presupuesto Ministrado	Presupuesto Comprometido	Presupuesto Devengado	Presupuesto Ejercido	Presupuesto Pagado	Subejercicio
Gran Total		19,168,410.63	-113,091.44	19,055,319.19	18,752,819.19	302,500.00	9,427,705.93	9,427,705.15	7,352,002.53	6,941,006.04	6,941,006.04	11,803,316.60
Total		19,168,410.63	-113,091.44	19,055,319.19	18,752,819.19	302,500.00	9,427,705.93	9,427,705.15	7,352,002.53	6,941,006.04	6,941,006.04	11,803,316.60
TOTAL FUENTE DE FINANCIAMIENTO		19,168,410.63	-113,091.44	19,055,319.19	18,752,819.19	302,500.00	9,427,705.93	9,427,705.15	7,352,002.53	6,941,006.04	6,941,006.04	11,803,316.60
TOTAL GLOBAL FUNCIÓN 3 Coordinación de la Política de Gobierno		19,168,410.63	-113,091.44	19,055,319.19	18,752,819.19	302,500.00	9,427,705.93	9,427,705.15	7,352,002.53	6,941,006.04	6,941,006.04	11,803,316.60
TOTAL GLOBAL SUBFUENTE DE FINANCIAMIENTO 5 Recursos del Ejercicio:		19,168,410.63	-113,091.44	19,055,319.19	18,752,819.19	302,500.00	9,427,705.93	9,427,705.15	7,352,002.53	6,941,006.04	6,941,006.04	11,803,316.60
INSTITUCIONALES												
01		19,168,410.63	-113,091.44	19,055,319.19	18,752,819.19	302,500.00	9,427,705.93	9,427,705.15	7,352,002.53	6,941,006.04	6,941,006.04	11,803,316.60
01 1	Oficina del C. Secretario	977,370.09	-388,961.21	588,408.88	588,408.88	0.00	302,423.08	302,423.08	222,555.67	197,384.33	197,384.33	365,853.21
	Gobierno	977,370.09	-388,961.21	588,408.88	588,408.88	0.00	302,423.08	302,423.08	222,555.67	197,384.33	197,384.33	365,853.21
01 1 3	Coordinación de la Política de Gobierno	977,370.09	-388,961.21	588,408.88	588,408.88	0.00	302,423.08	302,423.08	222,555.67	197,384.33	197,384.33	365,853.21
01 1 3 4	Función Pública	977,370.09	-388,961.21	588,408.88	588,408.88	0.00	302,423.08	302,423.08	222,555.67	197,384.33	197,384.33	365,853.21
01 1 3 4 1	Función Pública	977,370.09	-388,961.21	588,408.88	588,408.88	0.00	302,423.08	302,423.08	222,555.67	197,384.33	197,384.33	365,853.21
01 1 3 4 1 B	Honestidad y Función Pública.	977,370.09	-388,961.21	588,408.88	588,408.88	0.00	302,423.08	302,423.08	222,555.67	197,384.33	197,384.33	365,853.21
01 1 3 4 1 B 047	Programa de impulso a la transparencia y rendición de cuentas, a través de la participación ciudadana y la modernización administrativa y tecnológica	977,370.09	-388,961.21	588,408.88	588,408.88	0.00	302,423.08	302,423.08	222,555.67	197,384.33	197,384.33	365,853.21
01 1 3 4 1 B 047 01	Asignación Normal	977,370.09	-388,961.21	588,408.88	588,408.88	0.00	302,423.08	302,423.08	222,555.67	197,384.33	197,384.33	365,853.21
01 1 3 4 1 B 047 01 T02	Transparencia y Rendición de Cuentas	977,370.09	-388,961.21	588,408.88	588,408.88	0.00	302,423.08	302,423.08	222,555.67	197,384.33	197,384.33	365,853.21
01 1 3 4 1 B 047 01 T02 A001	Promover y difundir el combate a la corrupción en la administración pública estatal e impulsarla participación ciudadana.	977,370.09	-388,961.21	588,408.88	588,408.88	0.00	302,423.08	302,423.08	222,555.67	197,384.33	197,384.33	365,853.21
01 1 3 4 1 B 047 01 T02 A001 000	Cobertura Estatal	977,370.09	-388,961.21	588,408.88	588,408.88	0.00	302,423.08	302,423.08	222,555.67	197,384.33	197,384.33	365,853.21
01 1 3 4 1 B 047 01 T02 A001 000 0	Materiales y Suministros.	244,160.95	-1,095.02	243,065.93	243,065.93	0.00	129,777.09	129,777.09	102,390.45	88,586.19	88,586.19	140,666.40
01 1 3 4 1 B 047 01 T02 A001 000 0 2000	Materiales de Administración, Emisión de Documentos y Artículos Oficiales.	132,418.61	-174.86	132,243.75	132,243.75	0.00	66,034.88	66,034.88	50,679.84	45,137.69	45,137.69	81,564.89
01 1 3 4 1 B 047 01 T02 A001 000 0 2111	Materiales, Útiles y Equipos Menores de Oficina.	24,283.89	0.00	24,283.89	24,283.89	0.00	12,131.94	12,131.94	11,221.34	7,380.36	7,380.36	13,042.55
01 1 3 4 1 B 047 01 T02 A001 000 0 21101	Materiales y Útiles de Oficina.	24,283.89	0.00	24,283.89	24,283.89	0.00	12,131.94	12,131.94	11,221.34	7,380.36	7,380.36	13,042.55
01 1 3 4 1 B 047 01 T02 A001 000 0 212	Materiales y Útiles de Impresión y Reproducción.	15,816.83	-138.89	15,677.94	15,677.94	0.00	7,369.51	7,369.51	6,813.95	6,675.06	6,675.06	8,063.99
01 1 3 4 1 B 047 01 T02 A001 000 0 21201	Materiales y Útiles de Impresión y Reproducción.	13,350.17	0.00	13,350.17	13,350.17	0.00	6,675.06	6,675.06	6,675.06	6,675.06	6,675.06	8,063.99
01 1 3 4 1 B 047 01 T02 A001 000 0 21202	Materiales Fotográficos.	1,466.66	-138.89	1,327.77	1,327.77	0.00	6,675.06	6,675.06	6,675.06	6,675.06	6,675.06	8,063.99
01 1 3 4 1 B 047 01 T02 A001 000 0 214	Materiales, Útiles y Equipos Menores de Tecnologías de la Información y Comunicaciones.	83,333.33	0.00	83,333.33	83,333.33	0.00	41,666.64	41,666.64	27,777.76	27,777.76	27,777.76	55,555.57
01 1 3 4 1 B 047 01 T02 A001 000 0 21401	Materiales y Útiles Consumibles para el Procesamiento en Equipos y Bienes Informáticos.	83,333.33	0.00	83,333.33	83,333.33	0.00	41,666.64	41,666.64	27,777.76	27,777.76	27,777.76	55,555.57
01 1 3 4 1 B 047 01 T02 A001 000 0 216	Material de Limpieza.	9,805.56	-35.99	9,769.57	9,769.57	0.00	4,866.79	4,866.79	4,866.79	3,304.51	3,304.51	4,902.78
01 1 3 4 1 B 047 01 T02 A001 000 0 21601	Material de Limpieza.	9,805.56	-35.99	9,769.57	9,769.57	0.00	4,866.79	4,866.79	4,866.79	3,304.51	3,304.51	4,902.78
01 1 3 4 1 B 047 01 T02 A001 000 0 2200	Alimentos y Utensilios.	36,491.66	-502.14	35,989.52	35,989.52	0.00	20,225.70	20,225.70	16,180.58	11,260.42	11,260.42	18,940.96
01 1 3 4 1 B 047 01 T02 A001 000 0 221	Productos Alimenticios para Personas.	11,941.64	-502.14	11,439.50	11,439.50	0.00	6,000.70	6,000.70	3,600.56	2,760.42	2,760.42	6,440.96
01 1 3 4 1 B 047 01 T02 A001 000 0 22111	Productos Alimenticios para Personas.	11,941.64	-502.14	11,439.50	11,439.50	0.00	6,000.70	6,000.70	3,600.56	2,760.42	2,760.42	6,440.96
01 1 3 4 1 B 047 01 T02 A001 000 0 223	Utensilios para el Servicio de Alimentación.	25,000.00	0.00	25,000.00	25,000.00	0.00	15,825.00	15,825.00	12,500.00	8,500.00	8,500.00	12,500.00
01 1 3 4 1 B 047 01 T02 A001 000 0 22301	Utensilios para el Servicio de Alimentación.	25,000.00	0.00	25,000.00	25,000.00	0.00	15,825.00	15,825.00	12,500.00	8,500.00	8,500.00	12,500.00
01 1 3 4 1 B 047 01 T02 A001 000 0 2400	Materiales y Artículos de Construcción y de Reparación.	21,000.00	0.00	21,000.00	21,000.00	0.00	10,500.00	10,500.00	10,500.00	8,500.00	8,500.00	10,500.00
01 1 3 4 1 B 047 01 T02 A001 000 0 246	Material Eléctrico y Electrónico.	10,000.00	0.00	10,000.00	10,000.00	0.00	4,999.98	4,999.98	4,166.65	4,166.65	4,166.65	5,833.35
01 1 3 4 1 B 047 01 T02 A001 000 0 24601	Material Eléctrico y Electrónico.	10,000.00	0.00	10,000.00	10,000.00	0.00	4,999.98	4,999.98	4,166.65	4,166.65	4,166.65	5,833.35
01 1 3 4 1 B 047 01 T02 A001 000 0 248	Materiales Complementarios.	11,333.33	0.00	11,333.33	11,333.33	0.00	5,666.67	5,666.67	4,666.67	3,888.89	3,888.89	5,666.67
01 1 3 4 1 B 047 01 T02 A001 000 0 24801	Materiales Complementarios.	11,333.33	0.00	11,333.33	11,333.33	0.00	5,666.67	5,666.67	4,666.67	3,888.89	3,888.89	5,666.67
01 1 3 4 1 B 047 01 T02 A001 000 0 2600	Combustibles, Lubricantes y Aditivos.	33,252.94	0.00	33,252.94	33,252.94	0.00	16,626.48	16,626.48	13,881.79	13,881.79	13,881.79	16,972.68
01 1 3 4 1 B 047 01 T02 A001 000 0 261	Combustibles, Lubricantes y Aditivos.	33,252.94	0.00	33,252.94	33,252.94	0.00	16,626.48	16,626.48	13,881.79	13,881.79	13,881.79	16,972.68
01 1 3 4 1 B 047 01 T02 A001 000 0 26111	Combustibles.	33,252.94	0.00	33,252.94	33,252.94	0.00	16,626.48	16,626.48	13,881.79	13,881.79	13,881.79	16,972.68



GOBIERNO CONSTITUCIONAL DEL ESTADO DE CHIAPAS
SECRETARÍA DE HACIENDA
 Otros Recursos - Derechos de Inspección y Vigilancia (Clasificación Administrativa)
SISTEMA PRESUPUESTARIO 2021
 (PESOS)
 CIERRE DE JUNIO

2.1.1.1.1.250 Secretaría de la Honestidad y Función Pública
 UR FI FUN SF SFPS PP OA AI PT MPID COGC GASTO TG TR FF SFTE

DESCRIPCIÓN	Presupuesto Aprobado	Modificación Neta	Presupuesto Modificado	Presupuesto Liberado	Presupuesto por Liberar	Presupuesto Ministrado	Presupuesto Comprometido	Presupuesto Devengado	Presupuesto Ejercido	Presupuesto Pagado	Subejercicio
Gran Total	8,502,976.00	3,547,782.83	12,050,758.83	9,183,928.83	2,866,830.00	9,183,928.83	3,894,451.89	3,894,451.89	3,894,451.89	3,894,451.89	8,156,306.94
Total	8,502,976.00	3,547,782.83	12,050,758.83	9,183,928.83	2,866,830.00	9,183,928.83	3,894,451.89	3,894,451.89	3,894,451.89	3,894,451.89	8,156,306.94
TOTAL FUENTE DE FINANCIAMIENTO	8,502,976.00	3,547,782.83	12,050,758.83	9,183,928.83	2,866,830.00	9,183,928.83	3,894,451.89	3,894,451.89	3,894,451.89	3,894,451.89	8,156,306.94
TOTAL GLOBAL FUNCIÓN 3 Coordinación de la Política de Gobierno	8,502,976.00	3,547,782.83	12,050,758.83	9,183,928.83	2,866,830.00	9,183,928.83	3,894,451.89	3,894,451.89	3,894,451.89	3,894,451.89	8,156,306.94
TOTAL GLOBAL SUBFUENTE DE FINANCIAMIENTO B Economías de Ejercicios Anteriores	0.00	3,547,782.83	3,547,782.83	3,547,782.83	0.00	3,547,782.83	0.00	0.00	0.00	0.00	0.00
INSTITUCIONALES											
19	0.00	3,547,782.83	3,547,782.83	3,547,782.83	0.00	3,547,782.83	0.00	0.00	0.00	0.00	0.00
19 1	0.00	3,547,782.83	3,547,782.83	3,547,782.83	0.00	3,547,782.83	0.00	0.00	0.00	0.00	0.00
19 1 3	0.00	3,547,782.83	3,547,782.83	3,547,782.83	0.00	3,547,782.83	0.00	0.00	0.00	0.00	0.00
19 1 3 4	0.00	3,547,782.83	3,547,782.83	3,547,782.83	0.00	3,547,782.83	0.00	0.00	0.00	0.00	0.00
19 1 3 4 1	0.00	3,547,782.83	3,547,782.83	3,547,782.83	0.00	3,547,782.83	0.00	0.00	0.00	0.00	0.00
19 1 3 4 1 B	0.00	3,547,782.83	3,547,782.83	3,547,782.83	0.00	3,547,782.83	0.00	0.00	0.00	0.00	0.00
19 1 3 4 1 B 047	0.00	3,547,782.83	3,547,782.83	3,547,782.83	0.00	3,547,782.83	0.00	0.00	0.00	0.00	0.00
19 1 3 4 1 B 047 01	0.00	3,547,782.83	3,547,782.83	3,547,782.83	0.00	3,547,782.83	0.00	0.00	0.00	0.00	0.00
19 1 3 4 1 B 047 01 S01	0.00	3,547,782.83	3,547,782.83	3,547,782.83	0.00	3,547,782.83	0.00	0.00	0.00	0.00	0.00
19 1 3 4 1 B 047 01 S01 A002	0.00	3,547,782.83	3,547,782.83	3,547,782.83	0.00	3,547,782.83	0.00	0.00	0.00	0.00	0.00
19 1 3 4 1 B 047 01 S01 A002 000	0.00	3,547,782.83	3,547,782.83	3,547,782.83	0.00	3,547,782.83	0.00	0.00	0.00	0.00	0.00
19 1 3 4 1 B 047 01 S01 A002 000 0 4000	0.00	3,547,782.83	3,547,782.83	3,547,782.83	0.00	3,547,782.83	0.00	0.00	0.00	0.00	0.00
19 1 3 4 1 B 047 01 S01 A002 000 0 4300	0.00	3,547,782.83	3,547,782.83	3,547,782.83	0.00	3,547,782.83	0.00	0.00	0.00	0.00	0.00
19 1 3 4 1 B 047 01 S01 A002 000 0 439	0.00	3,547,782.83	3,547,782.83	3,547,782.83	0.00	3,547,782.83	0.00	0.00	0.00	0.00	0.00
19 1 3 4 1 B 047 01 S01 A002 000 0 43907	0.00	3,547,782.83	3,547,782.83	3,547,782.83	0.00	3,547,782.83	0.00	0.00	0.00	0.00	0.00
19 1 3 4 1 B 047 01 S01 A002 000 1 4000	0.00	3,547,782.83	3,547,782.83	3,547,782.83	0.00	3,547,782.83	0.00	0.00	0.00	0.00	0.00
19 1 3 4 1 B 047 01 S01 A002 000 1 4300	0.00	3,547,782.83	3,547,782.83	3,547,782.83	0.00	3,547,782.83	0.00	0.00	0.00	0.00	0.00
19 1 3 4 1 B 047 01 S01 A002 000 1 439	0.00	3,547,782.83	3,547,782.83	3,547,782.83	0.00	3,547,782.83	0.00	0.00	0.00	0.00	0.00
19 1 3 4 1 B 047 01 S01 A002 000 1 43905	0.00	3,547,782.83	3,547,782.83	3,547,782.83	0.00	3,547,782.83	0.00	0.00	0.00	0.00	0.00
TOTAL GLOBAL SUBFUENTE DE FINANCIAMIENTO D Productos Financieros de Ejercicios Anteriores	0.00	3,547,782.83	3,547,782.83	3,547,782.83	0.00	3,547,782.83	0.00	0.00	0.00	0.00	0.00
INSTITUCIONALES											
19	0.00	8,854.39	8,854.39	8,854.39	0.00	8,854.39	0.00	0.00	0.00	0.00	0.00
19 1	0.00	8,854.39	8,854.39	8,854.39	0.00	8,854.39	0.00	0.00	0.00	0.00	0.00
19 1 3	0.00	8,854.39	8,854.39	8,854.39	0.00	8,854.39	0.00	0.00	0.00	0.00	0.00
19 1 3 4	0.00	8,854.39	8,854.39	8,854.39	0.00	8,854.39	0.00	0.00	0.00	0.00	0.00
19 1 3 4 1	0.00	8,854.39	8,854.39	8,854.39	0.00	8,854.39	0.00	0.00	0.00	0.00	0.00
19 1 3 4 1 B	0.00	8,854.39	8,854.39	8,854.39	0.00	8,854.39	0.00	0.00	0.00	0.00	0.00
19 1 3 4 1 B 047	0.00	8,854.39	8,854.39	8,854.39	0.00	8,854.39	0.00	0.00	0.00	0.00	0.00
19 1 3 4 1 B 047 01	0.00	8,854.39	8,854.39	8,854.39	0.00	8,854.39	0.00	0.00	0.00	0.00	0.00
19 1 3 4 1 B 047 01 S01	0.00	8,854.39	8,854.39	8,854.39	0.00	8,854.39	0.00	0.00	0.00	0.00	0.00
19 1 3 4 1 B 047 01 S01 A002	0.00	8,854.39	8,854.39	8,854.39	0.00	8,854.39	0.00	0.00	0.00	0.00	0.00
19 1 3 4 1 B 047 01 S01 A002 000	0.00	8,854.39	8,854.39	8,854.39	0.00	8,854.39	0.00	0.00	0.00	0.00	0.00
19 1 3 4 1 B 047 01 S01 A002 000 0 4000	0.00	8,854.39	8,854.39	8,854.39	0.00	8,854.39	0.00	0.00	0.00	0.00	0.00