

FORMATOS - CONAC

SISTEMA CONTABLE 2018
ESTADO DE SITUACIÓN FINANCIERA
AL 31 DE MARZO DEL 2018

Página 1 de 1
Fecha: 25/04/2018

ACTIVO	2018	2017	PASIVO	2018	2017
ACTIVO			PASIVO		
Activo Circulante			Pasivo Circulante		
Efectivo y Equivalentes	50,929,978.43	46,492,711.99	Cuentas por Pagar a Corto Plazo	34,043,219.08	28,386,527.81
Derechos a Recibir Efectivo o Equivalentes			Documentos por Pagar a Corto Plazo		
Derechos a Recibir Bienes o Servicios			Porción a Corto Plazo de la Deuda Pública a Largo Plazo		
Inventarios			Títulos y Valores a Corto Plazo		
Almacenes			Pasivos Diferidos a Corto Plazo		
Estimación por Pérdida o Deterioro de Activos Circulantes			Fondos y Bienes de Terceros en Garantía y/o Administración a Corto Plazo		
Otros Activos Circulantes			Provisiones a Corto Plazo		
			Otros Pasivos a Corto Plazo		
Total de Activos Circulantes	50,929,978.43	46,492,711.99	Total de Pasivos Circulantes	34,043,219.08	28,386,527.81
Activo No Circulante			Pasivo No Circulante		
Inversiones Financieras a Largo Plazo	19,092.44	19,092.44	Cuentas por Pagar a Largo Plazo	13,441,063.26	13,414,717.04
Derechos a Recibir Efectivo o Equivalentes a Largo Plazo			Documentos por Pagar a Largo Plazo		
Bienes Inmuebles, Infraestructura y Construcciones en Proceso			Deuda Pública a Largo Plazo		
Bienes Muebles	37,983,471.97	40,783,660.13	Pasivos Diferidos a Largo Plazo		
Activos Intangibles	2,157,099.87	2,157,099.87	Fondos y Bienes de Terceros en Garantía y/o Administración a Largo Plazo		
Depreciación, Deterioro y Amortización Acumulada de Bienes		(3,121,281.96)	Provisiones a Largo Plazo		
Activos Diferidos	54,386,571.12	44,219,051.07	Total de Pasivos No Circulantes	13,441,063.26	13,414,717.04
Estimación por Pérdida o Deterioro de Activos no Circulantes			Total de Pasivo	47,484,282.34	41,801,244.85
Otros Activos no Circulantes			HACIENDA PÚBLICA / PATRIMONIO		
			Hacienda Pública/Patrimonio Contribuido		
Total de Activos No Circulantes	94,546,235.40	84,057,821.55	Aportaciones		
Total del Activo	145,476,213.83	130,550,333.54	Donaciones de Capital		
			Actualización de la Hacienda Pública/Patrimonio		
			Hacienda Pública/Patrimonio Generado	97,991,931.49	88,749,088.69
			Resultados del Ejercicio (Ahorro/Desahorro)	9,159,837.99	23,391,115.20
			Resultados de Ejercicios Anteriores	88,832,093.50	65,357,973.49
			Revalúos		
			Reservas		
			Rectificaciones de Resultados de Ejercicios Anteriores		
			Exceso o Insuficiencia en la Actualización de la Hacienda Pública/Patrimonio		
			Resultado por Posición Monetaria		
			Resultado por Tenencia de Activos no Monetarios		
			Total Hacienda Pública/Patrimonio	97,991,931.49	88,749,088.69
			Total del Pasivo y Hacienda Pública/Patrimonio	145,476,213.83	130,550,333.54


L.A.E. Eduardo José Chanona Solís

Jefe de la Unidad de Apoyo Administrativo


C.P. Ancelmo Ruiz Corzo

Jefe del Área de Recursos Financieros y Contabilidad

"Bajo protesta de decir verdad declaramos que los Estados Financieros y sus notas, son razonablemente correctos y son responsabilidad del emisor".

SISTEMA CONTABLE 2018
ESTADO DE SITUACIÓN FINANCIERA
AL 31 DE MARZO DEL 2018


Página 1 de 1

Fecha: 26/04/2018

ACTIVO	2018	2017	PASIVO	2018	2017
ACTIVO			PASIVO		
Activo Circulante			Pasivo Circulante		
Efectivo y Equivalentes	50,929,978.43	46,492,711.99	Cuentas por Pagar a Corto Plazo	34,043,219.08	28,386,527.81
Efectivo	60,000.00		Servicios Personales por Pagar a Corto Plazo	4,597,378.32	1,088,166.56
Bancos/Dependencias y Otros	21,804,658.70	16,626,085.03	Proveedores por Pagar a Corto Plazo	732,761.73	20,297.64
Fondos con Afectación Específica	29,065,319.73	29,866,626.96	Transferencias Otorgadas por Pagar a Corto Plazo	1,488,370.40	1,740.00
Derechos a Recibir Efectivo o Equivalentes			Retenciones y Contribuciones por Pagar a Corto Plazo	201,575.93	212,030.93
Derechos a Recibir Bienes o Servicios			Otras Cuentas por Pagar a Corto Plazo	27,043,132.70	27,064,292.68
Inventarios			Documentos por Pagar a Corto Plazo		
Almacenes			Porción a Corto Plazo de la Deuda Pública a Largo Plazo		
Estimación por Pérdida o Deterioro de Activos Circulantes			Titulos y Valores a Corto Plazo		
Otros Activos Circulantes			Pasivos Diferidos a Corto Plazo		
Total de Activos Circulantes	50,929,978.43	46,492,711.99	Fondos y Bienes de Terceros en Garantía y/o Administración a Corto Plazo		
Activo No Circulante			Provisiones a Corto Plazo		
Inversiones Financieras a Largo Plazo			Otros Pasivos a Corto Plazo		
Derechos a Recibir Efectivo o Equivalentes a Largo Plazo	19,092.44	19,092.44	Total de Pasivos Circulantes	34,043,219.08	28,386,527.81
Documentos por Cobrar a Largo Plazo	19,092.44	19,092.44	Pasivo No Circulante		
Bienes Inmuebles, Infraestructura y Construcciones en Proceso			Cuentas por Pagar a Largo Plazo	13,441,063.26	13,414,717.04
Bienes Muebles	37,983,471.97	40,783,660.13	Proveedores por Pagar a Largo Plazo	11,715,187.98	11,688,841.76
Mobiliario y Equipo de Administración	23,387,209.01	23,066,115.21	Contratistas por Obras Públicas por Pagar a Largo Plazo	1,725,875.28	1,725,875.28
Mobiliario y Equipo Educativo y Recreativo	704,665.21	704,665.21	Documentos por Pagar a Largo Plazo		
Vehículos y Equipo de Transporte	12,485,127.86	15,606,409.82	Deuda Pública a Largo Plazo		
Equipo de Defensa y Seguridad	8,395.00	8,395.00	Pasivos Diferidos a Largo Plazo		
Maquinaria, Otros Equipos y Herramientas	1,398,074.89	1,398,074.89	Fondos y Bienes de Terceros en Garantía y/o Administración a Largo Plazo		
Activos Intangibles	2,157,099.87	2,157,099.87	Provisiones a Largo Plazo		
Software	1,866,824.62	1,866,824.62	Total de Pasivos No Circulantes	13,441,063.26	13,414,717.04
Licencias	240,275.25	240,275.25	Total de Pasivo	47,484,282.34	41,801,244.85
Otros Activos Intangibles	50,000.00	50,000.00	HACIENDA PÚBLICA / PATRIMONIO		
Depreciación, Deterioro y Amortización Acumulada de Bienes		(3,121,281.96)	Hacienda Pública/Patrimonio Contribuido		
Depreciación Acumulada de Bienes Muebles		(3,121,281.96)	Aportaciones		
Activos Diferidos	54,386,571.12	44,219,051.07	Donaciones de Capital		
Otros Activos Diferidos	54,386,571.12	44,219,051.07	Actualización de la Hacienda Pública/Patrimonio		
Estimación por Pérdida o Deterioro de Activos no Circulantes			Hacienda Pública/Patrimonio Generado	97,991,931.49	88,749,088.69
Otros Activos no Circulantes			Resultados del Ejercicio (Ahorro/Desahorro)	9,159,837.99	23,391,115.20
Total de Activos No Circulantes	94,546,235.40	84,057,621.55	Resultados del Ejercicio (Ahorro/Desahorro)	9,159,837.99	23,391,115.20
Total del Activo	145,476,213.83	130,550,333.54	Resultados de Ejercicios Anteriores	88,832,093.50	65,357,973.49
			Resultados de Ejercicios Anteriores	88,832,093.50	65,357,973.49
			Revalúos		
			Reservas		
			Rectificaciones de Resultados de Ejercicios Anteriores		
			Exceso o Insuficiencia en la Actualización de la Hacienda Pública/Patrimonio		
			Resultado por Posición Monetaria		
			Resultado por Tenencia de Activos no Monetarios		
			Total Hacienda Pública/Patrimonio	97,991,931.49	88,749,088.69
			Total del Pasivo y Hacienda Pública/Patrimonio	145,476,213.83	130,550,333.54


L.A.E. Eduardo José Chapóna Solís

Jefe de la Unidad de Apoyo Administrativo


C.P. Anselmo Ruiz Corzo

Jefe del Área de Recursos Financieros y Contabilidad

"Bajo protesta de decir verdad declaramos que los Estados Financieros y sus notas, son razonablemente correctos y son responsabilidad del emisor".

SISTEMA CONTABLE 2018
ESTADO DE ACTIVIDADES
DEL 1o. DE ENERO AL 31 DE MARZO DE 2018

Página 1 de 1
Fecha: 25/04/2018

	2018	2017
INGRESOS Y OTROS BENEFICIOS		
<i>Ingresos de la Gestión</i>		
Impuestos		
Cuotas y Aportaciones de Seguridad Social		
Contribuciones de Mejoras		
Derechos		
Productos de Tipo Corriente		
Aprovechamientos de Tipo Corriente		
Ingresos por Venta de Bienes y Servicios		
Ingresos no Comprendidos en las Fracciones de la Ley de Ingresos Causados en Ejercicios Fiscales Anteriores Pendientes de Liquidación o Pago		
<i>Participaciones, Aportaciones, Transferencias, Asignaciones, Subsidios y Otras Ayudas</i>		
Participaciones y Aportaciones		
Transferencias, Asignaciones, Subsidios y Otras Ayudas		
<i>Otros Ingresos y Beneficios</i>		
Ingresos Financieros	23,516.31	26,398.11
Incremento por Variación de Inventarios		
Disminución del Exceso de Estimaciones por Pérdida o Deterioro U Obsolescencia		
Disminución del Exceso de Provisiones		
Otros Ingresos y Beneficios Varios	43,531,146.66	230,306,516.65
Total de Ingresos y Otros Beneficios	43,654,662.97	230,332,914.76
GASTOS Y OTRAS PÉRDIDAS		
<i>Gastos de Funcionamiento</i>		
Servicios Personales	21,908,832.16	165,706,083.43
Materiales y Suministros	359,888.41	1,950,962.05
Servicios Generales	7,153,050.68	20,091,102.08
<i>Transferencias, Asignaciones, Subsidios y Otras Ayudas</i>		
Transferencias Internas y Asignaciones al Sector Público		
Transferencias al Resto del Sector Público		
Subsidios y Subvenciones	5,073,053.73	16,910,269.72
Ayudas Sociales		2,006,000.00
Pensiones y Jubilaciones		
Transferencias a Fideicomisos, Mandatos y Contratos Análogos		
Transferencias a la Seguridad Social		
Donativo		
Transferencias al Exterior		
<i>Participaciones y Aportaciones</i>		
Participaciones		
Aportaciones		
Convenios		
<i>Intereses, Comisiones y Otros Gastos de la Deuda Pública</i>		
Intereses de la Deuda Pública		
Comisiones de la Deuda Pública		
Gastos de la Deuda Pública		
Costo por Coberturas		
Apoyos Financieros		
<i>Otros Gastos y Pérdidas Extraordinarias</i>		
Estimaciones, Depreciaciones, Deterioros, Obsolescencias, y Amortizaciones		277,382.04
Provisiones		
Disminución de Inventarios		
Aumento por Insuficiencia de Estimaciones por Pérdida o Deterioro y Obsolescencia		
Aumento por Insuficiencia de Provisiones		
Otros Gastos		0.24
<i>Inversión Pública</i>		
Inversión Pública no Capitalizable		
Total de Gastos y Otras Pérdidas	34,494,824.98	206,941,799.56
Resultados del Ejercicio (Ahorro/Desahorro)	9,159,837.99	23,391,115.20

L.A.E. Eduardo José Chanopa Solís

Jefe de la Unidad de Apoyo Administrativo

C.P. Ancelmo Ruiz Corzo

Jefe del Area de Recursos Financieros y Contabilidad

"Bajo protesta de decir verdad declaramos que los Estados Financieros y sus notas, son razonablemente correctos y son responsabilidad del emisor".

SISTEMA CONTABLE 2018
ESTADO DE VARIACIÓN EN LA HACIENDA PÚBLICA

DEL 01 DE ENERO AL 31 DE MARZO DE 2018

Página 1 de 1

Fecha:

25/04/2018

Concepto	Hacienda Pública / Patrimonio Contribuido	Hacienda Pública / Patrimonio Generado de Ejercicios Anteriores	Hacienda Pública / Patrimonio Generado del Ejercicio	Exceso o Insuficiencia en la Actualización de la Hacienda Pública / Patrimonio	Total
Hacienda Pública / Patrimonio Contribuido Neto de 2017 Aportaciones Donaciones de Capital Actualización de la Hacienda Pública/Patrimonio					
Hacienda Pública / Patrimonio Generado Neto de 2017 Resultados del Ejercicio (Ahorro/Desahorro)		65,357,973.49	23,391,115.20		88,749,088.69
Resultados del Ejercicio Anteriores		65,357,973.49	23,391,115.20		65,357,973.49
Revalúos Reservas Rectificaciones de Resultados de Ejercicios Anteriores					
Exceso o Insuficiencia en la Actualización de la Hacienda Pública / Patrimonio Neto de 2017 Resultado por Posición Monetaria Resultado por Tenencia de Activos no Monetarios					
Hacienda Pública / Patrimonio Neto Final de 2017		65,357,973.49	23,391,115.20		88,749,088.69
Cambios en la Hacienda Pública / Patrimonio Contribuido Neto de 2018 Aportaciones Donaciones de Capital Actualización de la Hacienda Pública/Patrimonio					
Variaciones de la Hacienda Pública / Patrimonio Generado Neto de 2018 Resultados del Ejercicio (Ahorro/Desahorro)		23,474,120.01	(14,231,277.21)		9,242,842.80
Resultados de Ejercicios Anteriores		23,474,120.01	(23,391,115.20)		83,004.81
Revalúos Reservas Rectificaciones de Resultados de Ejercicios Anteriores					
Cambios en el Exceso o Insuficiencia en la Actualización de la Hacienda Pública / Patrimonio Neto de 2018 Resultado por Posición Monetaria Resultado por Tenencia de Activos no Monetarios					
Hacienda Pública / Patrimonio Neto Final de 2018		88,832,093.50	9,159,837.99		97,991,931.49


J. A. E. Eduardo José Chanona Solís

Jefe de la Unidad de Apoyo Administrativo


C.P. Ancelmo Ruiz Corzo

Jefe del Área de Recursos Financieros y Contabilidad

"Bajo protesta de decir verdad declaramos que los Estados Financieros y sus notas, son razonablemente correctos y son responsabilidad del emisor".

SISTEMA CONTABLE 2018
ESTADO DE CAMBIOS EN LA SITUACIÓN FINANCIERA
DEL 1o. DE ENERO AL 31 DE MARZO DE 2018

Página 1 de 1
Fecha: 25/04/2018

	Origen	Aplicación
ACTIVO		
Activo Circulante		
Efectivo y Equivalentes		4,437,266.44
Derechos a Recibir Efectivo o Equivalentes		
Derechos a Recibir Bienes o Servicios		
Inventarios		
Almacenes		
Estimación por Pérdida o Deterioro de Activos Circulantes		
Otros Activos Circulantes		
Activo No Circulante		
Inversiones Financieras a Largo Plazo		
Derechos a Recibir Efectivo o Equivalentes a Largo Plazo		
Bienes Inmuebles, Infraestructura y Construcciones en Proceso		
Bienes Muebles	2,800,188.16	
Activos Intangibles		
Depreciación, Deterioro y Amortización Acumulada de Bienes		3,121,281.96
Activos Diferidos		10,167,520.05
Estimación por Pérdida o Deterioro de Activos no Circulantes		
Otros Activos no Circulantes		
PASIVO		
Pasivo Circulante		
Cuentas por Pagar a Corto Plazo		
Documentos por Pagar a Corto Plazo	5,656,691.27	
Porción a Corto Plazo de la Deuda Pública a Largo Plazo		
Títulos y Valores a Corto Plazo		
Pasivos Diferidos a Corto Plazo		
Fondos y Bienes de Terceros en Garantía y/o Administración a Corto Plazo		
Provisiones a Corto Plazo		
Otros Pasivos a Corto Plazo		
Pasivo No Circulante		
Cuentas a Pagar a Largo Plazo		
Documentos por Pagar a Largo Plazo	26,346.22	
Deuda Pública a Largo Plazo		
Pasivos Diferidos a Largo Plazo		
Fondos y Bienes de Terceros en Garantía y/o Administración a Largo Plazo		
Provisiones a Largo Plazo		
HACIENDA PÚBLICA/PATRIMONIO		
Hacienda Pública/Patrimonio Contribuido		
Aportaciones		
Donaciones de Capital		
Actualización de la Hacienda Pública/Patrimonio		
Hacienda Pública/Patrimonio Generado		
Resultados del Ejercicio (Ahorro/Desahorro)		14,231,277.21
Resultados de Ejercicios Anteriores	23,474,120.01	
Revalúos		
Reservas		
Rectificaciones de Resultados de Ejercicios Anteriores		
Exceso o Insuficiencia en la Actualización de la Hacienda Pública/Patrimonio		
Resultado por Posición Monetaria		
Resultado por Tenencia de Activos no Monetarios		



L.A.E. Eduardo José Chanona Solís

Jefe de la Unidad de Apoyo Administrativo



C.P. Ancelmo Ruiz Corzo


Jefe del Área de Recursos Financieros y Contabilidad

"Bajo protesta de decir verdad declaramos que los Estados Financieros y sus notas, son razonablemente correctos y son responsabilidad del emisor".

SISTEMA CONTABLE 2018
ESTADO DE FLUJOS DE EFECTIVO
DEL 01 DE ENERO AL 31 DE MARZO DE 2018


Página 1 de 1
Fecha: 25/04/2018

CONCEPTO	2018	2017
Flujos de Efectivo de las Actividades de Operación		
Origen	43,654,662.97	230,332,914.76
Impuestos		
Cuotas y Aportaciones de Seguridad Social		
Contribuciones de Mejoras		
Derechos		
Productos de Tipo Corriente		
Aprovechamientos de Tipo Corriente		
Ingresos por Venta de Bienes y Servicios		
Ingresos no Comprendidos en las Fracciones de la Ley de		
Ingresos Causados en Ejercicios Fiscales Anteriores		
Pendientes de Liquidación o Pago		
Participaciones y Aportaciones		
Transferencias, Asignaciones, Subsidios y Otras Ayudas		
Otros Orígenes de Operación	43,654,662.97	230,332,914.76
Aplicación	34,494,824.98	206,941,799.56
Servicios Personales	21,908,832.16	165,706,083.43
Materiales y Suministros	359,888.41	1,950,962.05
Servicios Generales	7,153,050.68	20,091,102.08
Transferencias Internas y Asignaciones al Sector Público		
Trasferencias al Resto del Sector Público		
Subsidios y Subvenciones	5,073,053.73	16,910,269.72
Ayudas Sociales		2,006,000.00
Pensiones y Jubilaciones		
Transferencias a Fideicomisos, Mandatos y Contratos Análogos		
Transferencias a la Seguridad Social		
Donativos		
Transferencias al Exterior		
Participaciones		
Aportaciones		
Convenios		
Otras Aplicaciones de Operación		277,382.28
Flujos Netos de Efectivo de las Actividades de Operación	9,159,837.99	23,391,115.20
Flujos de Efectivo de las Actividades de Inversión		
Origen	26,595,401.97	24,811,964.96
Bienes Inmuebles, Infraestructura y Construcciones en Proceso		
Bienes Muebles	3,121,281.96	
Otros Orígenes de Inversión	23,474,120.01	24,811,964.96
Aplicación	37,001,011.01	19,725,609.30
Bienes Inmuebles, Infraestructura y Construcciones en Proceso		
Bienes Muebles	321,093.80	69,754.05
Otras Aplicaciones de Inversión	36,679,917.21	19,655,855.25
Flujos Netos de Efectivo de las Actividades de Inversión	(10,405,609.04)	5,086,355.66
Flujo de Efectivo de las Actividades de Financiamiento		
Origen	5,714,652.47	3,740,376.41
Endeudamiento Neto		
Interno		
Externo		
Otros Orígenes de Financiamiento	5,714,652.47	3,740,376.41
Aplicación	31,614.98	4,791,050.63
Servicios de la Deuda		
Interno		
Externo		
Otras Aplicaciones de Financiamiento	31,614.98	4,791,050.63
Flujos Netos de Efectivo de las Actividades de Financiamiento	5,683,037.49	(1,050,674.22)
Incremento/Disminución Neta en el Efectivo y Equivalentes al Efectivo	4,437,266.44	27,428,796.64
Efectivo y Equivalentes al Efectivo al Inicio del Ejercicio	46,492,711.99	19,065,915.35
Efectivo y Equivalentes al Efectivo al Final del Ejercicio	50,929,978.43	46,492,711.99



L.A.E. Eduardo José Chanón Solís

Jefe de la Unidad de Apoyo Administrativo



C.P. Ancelmo Ruiz Corzo

Jefe del Área de Recursos Financieros y Contabilidad

"Bajo protesta de decir verdad declaramos que los Estados Financieros y sus notas, son razonablemente correctos y son responsabilidad del emisor".

SECRETARÍA DE LA CONTRALORÍA GENERAL

SISTEMA CONTABLE 2018
ESTADO ANALITICO DEL ACTIVO

DEL 01 DE ENERO AL 31 DE MARZO DEL 2018

Fecha:

Página 1 de 1

25/04/2018

CONCEPTO	Saldo Inicial (SI)	Cargos del Periodo	Abonos del Periodo	Saldo Final (SF)	Variación del Periodo (SF - SI)
ACTIVO	130,550,333.54	107,409,666.12	92,483,785.83	145,476,213.83	14,925,880.29
ACTIVO CIRCULANTE	46,492,711.99	93,799,770.23	89,362,503.79	50,929,978.43	4,437,266.44
Efectivo y Equivalentes	46,492,711.99	93,767,186.23	89,329,919.79	50,929,978.43	4,437,266.44
Derechos a Recibir Efectivo o Equivalentes		32,584.00	32,584.00		
Derechos a Recibir Bienes o Servicios					
Inventarios					
Almacenes					
Estimación por Pérdida o Deterioro de Activos Circulantes					
Otros Activos Circulantes					
ACTIVO NO CIRCULANTE	84,057,621.55	13,609,895.89	3,121,282.04	94,546,235.40	10,488,613.85
Inversiones Financieras a Largo Plazo					
Derechos a Recibir Efectivo o Equivalentes a Largo Plazo	19,092.44			19,092.44	
Bienes Inmuebles, Infraestructura y Construcciones en Proceso					
Bienes Muebles	40,783,660.13	321,093.84	3,121,282.00	37,983,471.97	(2,800,188.16)
Activos Intangibles	2,157,099.87			2,157,099.87	
Depreciación, Deterioro y Amortización Acumulada de Bienes	(3,121,281.96)	3,121,282.00	0.04		3,121,281.96
Activos Diferidos	44,219,051.07	10,167,520.05		54,386,571.12	10,167,520.05
Estimación por Pérdida o Deterioro de Activos no Circulantes					
Otros Activos no Circulantes					



L.A.E. Eduardo José Chanona Solís

Jefe de la Unidad de Apoyo Administrativo



C.P. Ancelmo Ruiz Corzo

Jefe del Area de Recursos Financieros y Contabilidad

"Bajo protesta de decir verdad declaramos que los Estados Financieros y sus notas, son razonablemente correctos y son responsabilidad del emisor".


SISTEMA CONTABLE 2018
ESTADO ANALÍTICO DE LA DEUDA Y OTROS PASIVOS
DEL 1o. DE ENERO AL 31 DE MARZO DE 2018

Página 1 de 1
25/04/2018

Fecha:

DENOMINACIÓN DE LAS DEUDAS	MONEDA DE CONTRATACIÓN	INSTITUCIÓN O PAIS ACREEDOR	SALDO INICIAL DEL PERÍODO	SALDO FINAL DEL PERÍODO
DEUDA PÚBLICA				
Corto Plazo				
Deuda Interna				
Instituciones de Crédito				
BANCOMER, S.A.	Moneda Nacional	México		
BANOBRAS, S.N.C.	Moneda Nacional	México		
BANORTE, S.A.	Moneda Nacional	México		
INTERACCIONES, S.A.	Moneda Nacional	México		
SANTANDER, S.A.	Moneda Nacional	México		
SCOTIABANK INVERLAT, S.A.	Moneda Nacional	México		
Títulos y Valores				
Arrendamientos Financieros				
Deuda Externa				
Organismos Financieros Internacionales				
Deuda Bilateral				
Títulos y Valores				
Arrendamientos Financieros				
Subtotal Corto Plazo				
Largo Plazo				
Deuda Interna				
Instituciones de Crédito				
BANCOMER, S.A.	Moneda Nacional	México		
BANOBRAS, S.N.C.	Moneda Nacional	México		
BANORTE, S.A.	Moneda Nacional	México		
SANTANDER, S.A.	Moneda Nacional	México		
Títulos y Valores				
Arrendamientos Financieros				
Deuda Externa				
Organismos Financieros Internacionales				
Deuda Bilateral				
Títulos y Valores				
Arrendamientos Financieros				
Subtotal Largo Plazo				
Otros Pasivos	Moneda Nacional	México		
Total Deuda y Otros Pasivos				

NO APLICA



L.A.E. Eduardo José Chanona Solís

Jefe de la Unidad de Apoyo Administrativo



C.P. Ancelmo Ruiz Corzo

C.P. Ancelmo Ruiz Corzo

Jefe del Area de Recursos Financieros y Contabilidad

"Bajo protesta de decir verdad declaramos que los Estados Financieros y sus notas, son razonablemente correctos y son responsabilidad del emisor".

SISTEMA CONTABLE 2018
ESTADO ANALÍTICO DE INGRESOS
DEL 1o. DE ENERO AL 31 DE MARZO DE 2018

Fecha:

Página 1 de 1
25/04/2018

RUBRO DE INGRESOS	INGRESO					DIFERENCIA
	ESTIMADO	AMPLIACIONES Y REDUCCIONES	MODIFICADO	DEVENGADO	RECAUDADO	(RECAUDADO - ESTIMADO)
Impuestos	0.00	0.00	0.00	0.00	0.00	0.00
Cuotas y Aportaciones de Seguridad Social	0.00	0.00	0.00	0.00	0.00	0.00
Contribuciones de Mejoras	0.00	0.00	0.00	0.00	0.00	0.00
Derechos	0.00	0.00	0.00	0.00	0.00	0.00
Productos	0.00	0.00	0.00	0.00	0.00	0.00
Corriente	0.00	0.00	0.00	0.00	0.00	0.00
Capital	0.00	0.00	0.00	0.00	0.00	0.00
Aprovechamientos	0.00	0.00	0.00	0.00	0.00	0.00
Corriente	0.00	0.00	0.00	0.00	0.00	0.00
Capital	0.00	0.00	0.00	0.00	0.00	0.00
Ingresos por Venta de Bienes y Servicios	0.00	0.00	0.00	0.00	0.00	0.00
Participaciones y Aportaciones	0.00	0.00	0.00	0.00	0.00	0.00
Transferencias, Asignaciones, Subsidios y Otras Ayudas	0.00	0.00	0.00	0.00	0.00	0.00
Ingresos Derivados de Financiamientos	0.00	0.00	0.00	0.00	0.00	0.00
Total	0.00	0.00	0.00	0.00	0.00	0.00
Ingresos Excedentes						0.00

RUBRO DE INGRESOS	INGRESO					DIFERENCIA
	ESTIMADO	AMPLIACIONES Y REDUCCIONES	MODIFICADO	DEVENGADO	RECAUDADO	(RECAUDADO - ESTIMADO)
Ingresos del Gobierno	0.00	0.00	0.00	0.00	0.00	0.00
Impuestos	0.00	0.00	0.00	0.00	0.00	0.00
Contribuciones de Mejoras	0.00	0.00	0.00	0.00	0.00	0.00
Derechos	0.00	0.00	0.00	0.00	0.00	0.00
Productos	0.00	0.00	0.00	0.00	0.00	0.00
Corriente	0.00	0.00	0.00	0.00	0.00	0.00
Capital	0.00	0.00	0.00	0.00	0.00	0.00
Aprovechamientos	0.00	0.00	0.00	0.00	0.00	0.00
Corriente	0.00	0.00	0.00	0.00	0.00	0.00
Capital	0.00	0.00	0.00	0.00	0.00	0.00
Participaciones y Aportaciones	0.00	0.00	0.00	0.00	0.00	0.00
Transferencias, Asignaciones, Subsidios y Otras Ayudas	0.00	0.00	0.00	0.00	0.00	0.00
Ingresos de organismos y Empresas	0.00	0.00	0.00	0.00	0.00	0.00
Cuotas y Aportaciones de Seguridad Social	0.00	0.00	0.00	0.00	0.00	0.00
Ingresos por Venta de Bienes y Servicios	0.00	0.00	0.00	0.00	0.00	0.00
Transferencias, Asignaciones, Subsidios y Otras Ayudas	0.00	0.00	0.00	0.00	0.00	0.00
Ingresos Derivados de Financiamiento	0.00	0.00	0.00	0.00	0.00	0.00
Ingresos Derivados de Financiamientos	0.00	0.00	0.00	0.00	0.00	0.00
Total	0.00	0.00	0.00	0.00	0.00	0.00
Ingresos Excedentes						0.00

NO APLICA



SISTEMA CONTABLE 2018
ENDEUDAMIENTO NETO
DEL 1o. DE ENERO AL 31 DE MARZO DE 2018

Fecha: 04/05/2018
Página 1 de 1


IDENTIFICACIÓN DE CRÉDITO O INSTRUMENTO	CONTRATACIÓN/ COLOCACIÓN	AMORTIZACIÓN	ENDEUDAMIENTO NETO
CRÉDITOS BANCARIOS			


TOTAL CRÉDITOS BANCARIOS

OTROS INSTRUMENTOS DE DEUDA

NO APLICA

TOTAL OTROS INSTRUMENTOS DE DEUDA
TOTAL


I. A. E. Eduardo José Chanona Solís
Jefe de la Unidad de Apoyo Administrativo


C.P. Anselmo Ruíz Corzo
Jefe del Area de Recursos Financieros y Contabilidad

"Bajo protesta de decir verdad declaramos que los Estados Financieros y sus notas, son razonablemente correctos y son responsabilidad del emisor".

SISTEMA CONTABLE 2018
INTERESES DE LA DEUDA
DEL 1o. DE ENERO AL 31 DE MARZO DE 2018

Fecha:

Página 1 de 1
04/05/2018

IDENTIFICACIÓN DE CRÉDITO O INSTRUMENTO	DEVENGADO	PAGADO
CRÉDITOS BANCARIOS		

TOTAL DE INTERESES DE CRÉDITOS BANCARIOS

OTROS INSTRUMENTOS DE DEUDA

TOTAL DE INTERESES DE OTROS INSTRUMENTOS DE DEUDA

TOTAL

NO APLICA


L.A.F. Eduardo José Chanona Solís

Jefe de la Unidad de Apoyo Administrativo


C.P. Ancelmo Ruíz Corzo

Jefe del Area de Recursos Financieros y Contabilidad

"Bajo protesta de decir verdad declaramos que los Estados Financieros y sus notas, son razonablemente correctos y son responsabilidad del emisor".

SISTEMA CONTABLE 2018
INDICADORES DE POSTURA FISCAL
DEL 1o. DE ENERO AL 31 DE MARZO DE 2018

Fecha: 25/04/2018
Página 1 de 1

CONCEPTO	ESTIMADO	DEVENGADO	PAGADO
I. Ingresos Presupuestarios	0.00	0.00	0.00
Ingresos del Gobierno de la Entidad Federativa	0.00	0.00	0.00
Ingresos del Sector Paraestatal	0.00	0.00	0.00
II. Egresos Presupuestarios	0.00	0.00	0.00
Egresos del Gobierno de la Entidad Federativa	0.00	0.00	0.00
Egresos del Sector Paraestatal	0.00	0.00	0.00
III. Balance Presupuestario (Superávit o Déficit) (III = I - II)	0.00	0.00	0.00

CONCEPTO	ESTIMADO	DEVENGADO	PAGADO
III. Balance Presupuestario (Superávit o Déficit)	0.00	0.00	0.00
IV. Intereses, Comisiones y Gastos de la Deuda	0.00	0.00	0.00
V. Balance Primario (Superávit o Déficit) (V = III - IV)	0.00	0.00	0.00

CONCEPTO	ESTIMADO	DEVENGADO	PAGADO
A. Financiamiento	0.00	0.00	0.00
B. Amortización de la Deuda	0.00	0.00	0.00
C. Endeudamiento o Desendeudamiento (C= A - B)	0.00	0.00	0.00

NO APLICA

