



GOBIERNO CONSTITUCIONAL DEL ESTADO DE CHIAPAS  
SECRETARÍA DE LA CONTRALORÍA GENERAL



SISTEMA CONTABLE 2017  
ESTADO DE ACTIVIDADES

DEL 1º DE ENERO AL 31 DE DICIEMBRE DE 2017

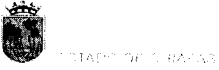
Página 1 de 1  
02/02/2018

	2017	2016
<b>INGRESOS Y OTROS BENEFICIOS</b>		
<i>Ingresos de la Gestión</i>		
Impuestos		
Cuotas y Aportaciones de Seguridad Social		
Contribuciones de Mejoras		
Derechos		
Productos de Tipo Corriente		
Aprovechamientos de Tipo Corriente		
Ingresos por Venta de Bienes y Servicios		
Ingresos no Comprendidos en las Fracciones de la Ley de Ingresos		
Causados en Ejercicios Fiscales Anteriores Pendientes de Liquidación o Pago		
<i>Participaciones, Aportaciones, Transferencias, Asignaciones, Subsidios y Otras Ayudas</i>		
Participaciones y Aportaciones		
Transferencias, Asignaciones, Subsidios y Otras Ayudas		
<i>Otros Ingresos y Beneficios</i>		
Ingresos Financieros	26,398.11	30,105.14
Incremento por Variación de Inventarios		
Disminución del Exceso de Estimaciones por Pérdida o Deterioro u Obsolescencia		
Disminución del Exceso de Provisiones		
Otros ingresos y Beneficios Varios	230,306,516.65	207,386,269.66
<b>Total de Ingresos y Otros Beneficios</b>	<b>230,332,914.76</b>	<b>207,425,374.80</b>
<b>GASTOS Y OTRAS PÉRDIDAS</b>		
<i>Gastos de Funcionamiento</i>		
Servicios Personales	165,706,083.43	154,073,049.39
Materiales y Suministros	1,950,962.05	6,408,982.81
Servicios Generales	20,091,102.08	20,330,460.91
<i>Transferencias, Asignaciones, Subsidios y Otras Ayudas</i>		
Transferencias Internas y Asignaciones al Sector Público	18,916,269.72	22,186,168.06
Transferencias al Resto del Sector Público		
Subsidios y Subvenciones		
Ayudas Sociales	16,910,269.72	18,186,168.06
Pensiones y Jubilaciones	2,006,000.00	4,000,000.00
Transferencias a Fideicomisos, Mandatos y Contratos Asociados		
Transferencias a la Seguridad Social		
Donativo		
Transferencias al Exterior		
<i>Participaciones y Aportaciones</i>		
Participaciones		
Aportaciones		
Convenios		
<i>Intereses, Comisiones y Otros Gastos de la Deuda Pública</i>		
Intereses de la Deuda Pública		
Comisiones de la Deuda Pública		
Gastos de la Deuda Pública		
Costo por Coberturas		
Apoyos Financieros		
<i>Otros Gastos y Pérdidas Extraordinarias</i>		
Estimaciones, Depreciaciones, Deterioros, Obsolescencias, y Amortizaciones	277,382.04	3,949,157.57
Provisiones		
Disminución de Inventarios		
Aumento por Insuficiencia de Estimaciones por Pérdida o Deterioro u Obsolescencia		
Aumento por Insuficiencia de Provisiones		
Otros Gastos	0.24	260,831.96
<i>Inversión Pública</i>		
Inversión Pública no Capitalizable		
<b>Total de Gastos y Otras Pérdidas</b>	<b>206,941,799.56</b>	<b>207,208,650.70</b>
<b>Resultados del Ejercicio (Ahorro/Desahorro)</b>	<b>23,391,115.20</b>	<b>216,724.10</b>

C.P.C. Humberto Blanco Pedrero  
Secretario de la Contraloría General

L.A.E. Eduardo José Chanón Solís  
Jefe de la Unidad de Apoyo Administrativo

"Bajo protesta de decir verdad declaramos que los Estados Financieros y sus notas, son razonablemente correctos y son responsabilidad del emisor".



SISTEMA CONTABLE 2017  
ESTADO DE ACTIVIDADES  
DEL 1o. DE ENERO AL 30 DE NOVIEMBRE DE 2017

	2017	2016
<b>INGRESOS Y OTROS BENEFICIOS</b>		
<i>Ingresos de la Gestión</i>		
Impuestos		
Cuotas y Aportaciones de Seguridad Social		
Contribuciones de Mejoras		
Derechos		
Productos de Tipo Corriente		
Aprovechamientos de Tipo Corriente		
Ingresos por Venta de Bienes y Servicios		
Ingresos no Comprendidos en las Fracciones de la Ley de Ingresos Causados en Ejercicios Fiscales Anteriores Pendientes de Liquidación o Pago		
<i>Participaciones, Aportaciones, Transferencias, Asignaciones, Subsidios y Otras Ayudas</i>		
Participaciones y Aportaciones		
Transferencias, Asignaciones, Subsidios y Otras Ayudas		
<i>Otros Ingresos y Beneficios</i>		
Ingresos Financieros	26,398.11	39,105.14
Incremento por Variación de Inventarios		
Disminución del Exceso de Estimaciones por Pérdida o Deterioro U		
Obsolescencia		
Disminución del Exceso de Provisiones		
Otros Ingresos y Beneficios Varios		
	172,162,122.87	207,386,269.66
<b>Total de Ingresos y Otros Beneficios</b>	<b>172,188,520.98</b>	<b>207,425,374.80</b>
<b>GASTOS Y OTRAS PÉRDIDAS</b>		
<i>Gastos de Funcionamiento</i>		
Servicios Personales	120,063,681.19	154,073,049.39
Materiales y Suministros	1,678,737.19	6,408,982.81
Servicios Generales	13,722,266.85	20,330,460.91
<i>Transferencias, Asignaciones, Subsidios y Otras Ayudas</i>		
Transferencias Internas y Asignaciones al Sector Público	11,637,569.06	22,186,168.06
Transferencias al Resto del Sector Público		
Subsidios y Subvenciones	9,631,569.06	18,186,168.06
Ayudas Sociales	2,006,000.00	4,000,000.00
Pensiones y Jubilaciones		
Transferencias a Fideicomisos, Mandatos y Contratos Análogos		
Transferencias a la Seguridad Social		
Donativo		
Transferencias al Exterior		
<i>Participaciones y Aportaciones</i>		
Participaciones		
Aportaciones		
Convenios		
<i>Intereses, Comisiones y Otros Gastos de la Deuda Pública</i>		
Intereses de la Deuda Pública		
Comisiones de la Deuda Pública		
Gastos de la Deuda Pública		
Costo por Coberturas		
Apoyos Financieros		
<i>Otros Gastos y Pérdidas Extraordinarias</i>		
Estimaciones, Depreciaciones, Deterioros, Obsolescencias, y Amortizaciones		3,949,157.57
Provisiones		
Disminución de Inventarios		
Aumento por Insuficiencia de Estimaciones por Pérdida o Deterioro y Obsolescencia		
Aumento por Insuficiencia de Provisiones		
Otros Gastos	0.23	260,831.96
<i>Inversión Pública</i>		
Inversión Pública no Capitalizable		
<b>Total de Gastos y Otras Pérdidas</b>	<b>147,102,254.52</b>	<b>207,208,650.70</b>
<b>Resultados del Ejercicio (Ahorro/Desahorro)</b>	<b>25,086,266.46</b>	<b>216,724.10</b>

L.A.E. Eduardo José Chavón Solís  
Jefe de la Unidad de Apoyo Administrativo

C.P. Manuel de Jesús Paredes Oyima  
Jefe del Área de Recursos Financieros y Contabilidad


"Bajo protesta de decir verdad declaramos que los Estados Financieros y sus notas, son razonablemente correctos y son responsabilidad del emisor".


SISTEMA CONTABLE 2017  
ESTADO DE CAMBIOS EN LA SITUACIÓN FINANCIERA  
DEL 1o. DE ENERO AL 31 DE OCTUBRE DE 2017

Página 1 de 1

Fecha: 10/11/2017

	Origen	Aplicación
<b>ACTIVO</b>		
<i>Activo Circulante</i>		
Efectivo y Equivalentes		31,389,252.46
Derechos a Recibir Efectivo o Equivalentes		451,608.83
Derechos a Recibir Bienes o Servicios		
Inventarios		
Almacenes		
Estimación por Pérdida o Deterioro de Activos Circulantes		
Otros Activos Circulantes		
<i>Activo No Circulante</i>		
Inversiones Financieras a Largo Plazo		
Derechos a Recibir Efectivo o Equivalentes a Largo Plazo		
Bienes Inmuebles, Infraestructura y Construcciones en Proceso		
Bienes Muebles	277,382.04	
Activos Intangibles		
Depreciación, Deterioro y Amortización Acumulada de Bienes		
Activos Diferidos		8,146,157.30
Estimación por Pérdida o Deterioro de Activos no Circulantes		
Otros Activos no Circulantes		
<b>PASIVO</b>		
<i>Pasivo Circulante</i>		
Cuentas por Pagar a Corto Plazo	3,432,454.56	
Documentos por Pagar a Corto Plazo		
Porción a Corto Plazo de la Deuda Pública a Largo Plazo		
Títulos y Valores a Corto Plazo		
Pasivos Diferidos a Corto Plazo		
Fondos y Bienes de Terceros en Garantía y/o Administración a Corto Plazo		
Provisiones a Corto Plazo		
Otros Pasivos a Corto Plazo		
<i>Pasivo No Circulante</i>		
Cuentas a Pagar a Largo Plazo		164,357.97
Documentos por Pagar a Largo Plazo		
Deuda Pública a Largo Plazo		
Pasivos Diferidos a Largo Plazo		
Fondos y Bienes de Terceros en Garantía y/o Administración a Largo Plazo		
Provisiones a Largo Plazo		
<b>HACIENDA PÚBLICA/PATRIMONIO</b>		
<i>Hacienda Pública/Patrimonio Contribuido</i>		
Aportaciones		
Donaciones de Capital		
Actualización de la Hacienda Pública/Patrimonio		
<i>Hacienda Pública/Patrimonio Generado</i>		
Resultados del Ejercicio (Ahorro/Desahorro)	32,823,676.93	
Resultados de Ejercicios Anteriores	3,617,863.03	
Revalúos		
Reservas		
Rectificaciones de Resultados de Ejercicios Anteriores		
<i>Exceso o Insuficiencia en la Actualización de la Hacienda Pública/Patrimonio</i>		
Resultado por Posición Monetaria		
Resultado por Tenencia de Activos no Monetarios		

  
L.A.E. Eduardo José Chanona Solís  
Jefe de la Unidad de Apoyo Administrativo

  
C.P. Manuel de Jesús Paredes Ovilla  
Jefe del Área de Recursos Financieros y Contabilidad

"Bajo protesta de decir verdad declaramos que los Estados Financieros y sus notas, son razonablemente correctos y son responsabilidad del emisor".

SISTEMA CONTABLE 2017  
ESTADO DE ACTIVIDADES  
DEL 1o. DE ENERO AL 30 DE SEPTIEMBRE DE 2017

	2017	2016
<b>INGRESOS Y OTROS BENEFICIOS</b>		
<b>Ingresos de la Gestión</b>		
Ingresos		
Cuotas y Aportaciones de Seguridad Social		
Contribuciones de Mejoras		
Derechos		
Productos de Tipo Corriente		
Aprovechamientos de Tipo Corriente		
Ingresos por Venta de Bienes y Servicios		
Ingresos no Comprobados en las Fracciones de la Ley de Ingresos		
Causados en Ejercicios Fiscales Anteriores Pendientes de Liquidación o Pago		
<b>Participaciones, Aportaciones, Transferencias, Asignaciones, Subsidios y Otras Ayudas</b>		
Participaciones y Aportaciones		
Transferencias, Asignaciones, Subsidios y Otras Ayudas		
<b>Otros Ingresos y Beneficios</b>		
Ingresos Financieros	26,398.11	30,105.14
Aumento por Variación de Inventarios		
Destrucción del Exceso de Estimaciones por Pérdida o Detenció u Obsolescencia		
Destrucción del Exceso de Provisiones		
Otros Ingresos y Beneficios Varios	140,262,455.04	207,386,209.66
<b>Total de Ingresos y Otros Beneficios</b>	<b>140,308,853.15</b>	<b>207,422,374.90</b>
<b>GASTOS Y OTRAS PÉRDIDAS</b>		
<b>Gastos de Funcionamiento</b>		
Servicios Personales	99,537,634.36	154,073,049.39
Materiales y Suministros	1,321,000.69	8,408,082.81
Servicios Generales	10,946,604.11	23,330,460.61
<b>Transferencias, Asignaciones, Subsidios y Otras Ayudas</b>		
Transferencias Internas y Asignaciones al Sector Público	7,660,839.85	22,130,188.04
Transferencias al Resto del Sector Público		
Subsidios y Subvenciones	7,674,839.85	15,166,168.00
Ayudas Sociales	6,000.00	4,050,000.00
Pensiones y Jubilaciones		
Transferencias a Fideicomisos, Mandatos y Contratos Analógicos		
Transferencias a la Seguridad Social		
Donativos		
Transferencias al Exterior		
<b>Participaciones y Aportaciones</b>		
Participaciones		
Asignaciones		
Convenios		
<b>Intereses, Comisiones y Otros Gastos de la Deuda Pública</b>		
Intereses de la Deuda Pública		
Comisiones de la Deuda Pública		
Gastos de la Deuda Pública		
Costo por Coberturas		
Ayudas Financieras		
<b>Otros Gastos y Pérdidas Extraordinarias</b>		
Extinciones, Depreciaciones, Detencios, Obsolescencias y Amortizaciones		3,948,167.57
Provisiones		
Destrucción de Inventarios		
Aumento por Insuficiencia de Estimaciones por Pérdida o Detencio u Obsolescencia		
Aumento por Insuficiencia de Provisiones		
Otros Gastos	0.25	260,851.96
<b>Inversión Pública</b>		
Inversión Pública no Capitalizable		
<b>Total de Gastos y Otras Pérdidas</b>	<b>119,407,179.23</b>	<b>207,208,650.70</b>
<b>Resultados del Ejercicio (Ahorro/Desahorro)</b>	<b>22,821,673.92</b>	<b>216,724.90</b>

  
L.A.E. Eduardo José Chango Solís

Jefe de la Unidad de Apoyo Administrativo

  
C.P. Manuel de Jesús Paredes Ovilla

Jefe del Área de Recursos Financieros y Contabilidad

"Bajo protesta de decir verdad declaramos que los Estados Financieros y sus notas, son razonablemente correctos y son responsabilidad del emisor".



SISTEMA CONTABLE 2017  
ESTADO DE ACTIVIDADES  
DEL 1o. DE ENERO AL 31 DE AGOSTO DE 2017

Página 1 de 1  
Fecha: 12/09/2017

	2017	2016
<b>INGRESOS Y OTROS BENEFICIOS</b>		
<i>Ingresos de la Gestión</i>		
Impuestos		
Cuotas y Aportaciones de Seguridad Social		
Contribuciones de Mejoras		
Derechos		
Productos de Tipo Corriente		
Aprovechamientos de Tipo Corriente		
Ingresos por Venta de Bienes y Servicios		
Ingresos no Comprendidos en las Fracciones de la Ley de Ingresos Causados en Ejercicios Fiscales Anteriores Pendientes de Liquidación o Pago		
<i>Participaciones, Aportaciones, Transferencias, Asignaciones, Subsidios y Otras Ayudas</i>		
Participaciones y Aportaciones		
Transferencias, Asignaciones, Subsidios y Otras Ayudas		
<i>Otros Ingresos y Beneficios</i>		
Ingresos Financieros	26,398.11	39,105.14
Incremento por Variación de Inventarios		
Disminución del Exceso de Estimaciones por Pérdida o Deterioro u Obsolescencia		
Disminución del Exceso de Provisiones		
Otros Ingresos y Beneficios Varios	128,297,495.41	207,386,269.66
<b>Total de Ingresos y Otros Beneficios</b>	<b>128,323,893.52</b>	<b>207,425,374.80</b>
<b>GASTOS Y OTRAS PÉRDIDAS</b>		
<i>Gastos de Funcionamiento</i>		
Servicios Personales	99,537,634.35	154,073,049.39
Materiales y Suministros	1,041,754.30	6,408,982.81
Servicios Generales	10,268,607.38	20,330,460.91
<i>Transferencias, Asignaciones, Subsidios y Otras Ayudas</i>		
Transferencias Internas y Asignaciones al Sector Público	6,460,291.47	22,186,168.06
Transferencias al Resto del Sector Público		
Subsidios y Subvenciones	6,460,291.47	18,186,168.06
Ayudas Sociales		4,000,000.00
Pensiones y Jubilaciones		
Transferencias a Fideicomisos, Mandatos y Contratos Análogos		
Transferencias a la Seguridad Social		
Donativo		
Transferencias al Exterior		
<i>Participaciones y Aportaciones</i>		
Participaciones		
Aportaciones		
Convenios		
<i>Intereses, Comisiones y Otros Gastos de la Deuda Pública</i>		
Intereses de la Deuda Pública		
Comisiones de la Deuda Pública		
Gastos de la Deuda Pública		
Costo por Coberturas		
Apoyos Financieros		
<i>Otros Gastos y Pérdidas Extraordinarias</i>		
Estimaciones, Depreciaciones, Deterioros, Obsolescencias, y Amortizaciones		3,949,157.57
Provisiones		
Disminución de Inventarios		
Aumento por Insuficiencia de Estimaciones por Pérdida o Deterioro y Obsolescencia		
Aumento por Insuficiencia de Provisiones		
Otros Gastos	0.23	260,831.96
<i>Inversión Pública</i>		
Inversión Pública no Capitalizable		
<b>Total de Gastos y Otras Pérdidas</b>	<b>117,308,287.73</b>	<b>207,208,650.70</b>
<b>Resultados del Ejercicio (Ahorro/Desahorro)</b>	<b>11,015,605.79</b>	<b>216,724.10</b>

E. F. Eduardo José Chanona Solís

Jefe de la Unidad de Apoyo Administrativo

C.P. Manuel de Jesús Paredes Ovilla


Jefe del Área de Recursos Financieros y Contabilidad

"Bajo protesta de decir verdad declaramos que los Estados Financieros y sus notas, son razonablemente correctos y son responsabilidad del emisor".

SISTEMA CONTABLE 2017  
ESTADO DE ACTIVIDADES  
DEL 1o. DE ENERO AL 31 DE JULIO DE 2017

Página 1 de 1  
Fecha 30/08/2017

	2017	2016
<b>INGRESOS Y OTROS BENEFICIOS</b>		
<i>Ingresos de la Gestión</i>		
Impuestos		
Cuotas y Aportaciones de Seguridad Social		
Contribuciones de Mejoras		
Derechos		
Productos de Tipo Corriente		
Aprovechamientos de Tipo Corriente		
Ingresos por Venta de Bienes y Servicios		
Ingresos no Comprendidos en las Fracciones de la Ley de Ingresos		
Causados en Ejercicios Fiscales Anteriores Pendientes de Liquidación o Pago		
<i>Participaciones, Aportaciones, Transferencias, Asignaciones, Subsidios y Otras Ayudas</i>		
Participaciones y Aportaciones		
Transferencias, Asignaciones, Subsidios y Otras Ayudas		
<i>Otros Ingresos y Beneficios</i>		
Ingresos Financieros	26,398.11	39,105.14
Incremento por Variación de Inventarios		
Disminución del Exceso de Estimaciones por Pérdida o Deterioro U Obsolescencia		
Disminución del Exceso de Provisiones		
Otros Ingresos y Beneficios Varios	97,479,488.19	207,386,269.66
<b>Total de Ingresos y Otros Beneficios</b>	<b>97,505,886.30</b>	<b>207,425,374.80</b>
<b>GASTOS Y OTRAS PÉRDIDAS</b>		
<i>Gastos de Funcionamiento</i>		
Servicios Personales	66,853,273.33	154,073,049.39
Materiales y Suministros	1,022,282.16	6,408,982.81
Servicios Generales	9,184,176.80	20,330,460.91
<i>Transferencias, Asignaciones, Subsidios y Otras Ayudas</i>		
Transferencias Internas y Asignaciones al Sector Público	5,091,743.66	22,186,168.06
Transferencias al Resto del Sector Público		
Subsidios y Subvenciones	5,091,743.66	18,186,168.06
Ayudas Sociales		4,000,000.00
Pensiones y Jubilaciones		
Transferencias a Fideicomisos, Mandatos y Contratos Análogos		
Transferencias a la Seguridad Social		
Donativo		
Transferencias al Exterior		
<i>Participaciones y Aportaciones</i>		
Participaciones		
Aportaciones		
Convenios		
<i>Intereses, Comisiones y Otros Gastos de la Deuda Pública</i>		
Intereses de la Deuda Pública		
Comisiones de la Deuda Pública		
Gastos de la Deuda Pública		
Costo por Coberturas		
Apoyos Financieros		
<i>Otros Gastos y Pérdidas Extraordinarias</i>		
Estimaciones, Depreciaciones, Deterioros, Obsolescencias, y Amortizaciones		3,949,157.57
Provisiones		
Disminución de Inventarios		
Aumento por Insuficiencia de Estimaciones por Pérdida o Deterioro y Obsolescencia		
Aumento por Insuficiencia de Provisiones		
Otros Gastos	0.23	260,831.96
<i>Inversión Pública</i>		
Inversión Pública no Capitalizable		
<b>Total de Gastos y Otras Pérdidas</b>	<b>82,151,476.18</b>	<b>207,208,650.70</b>
<b>Resultados del Ejercicio (Ahorro/Desahorro)</b>	<b>15,354,410.12</b>	<b>216,724.10</b>

  
L.A.E. Eduardo José Chanona Solís

Jefe de la Unidad de Apoyo Administrativo

  
C.P. Manuel de Jesús Paredes Ovilla

Jefe del Área de Recursos Financieros y Contabilidad

"Bajo protesta de decir verdad declaramos que los Estados Financieros y sus notas, son razonablemente correctos y son responsabilidad del emisor".

SISTEMA CONTABLE 2017  
ESTADO DE ACTIVIDADES  
DEL 1o. DE ENERO AL 30 DE JUNIO DE 2017

	2017	2016
<b>INGRESOS Y OTROS BENEFICIOS</b>		
<i>Ingresos de la Gestión</i>		
Impuestos		
Cuotas y Aportaciones de Seguridad Social		
Contribuciones de Mejoras		
Derechos		
Productos de Tipo Corriente		
Aprovechamientos de Tipo Corriente		
Ingresos por Venta de Bienes y Servicios		
Ingresos no Comprendidos en las Fracciones de la Ley de Ingresos Causados en Ejercicios Fiscales Anteriores Pendientes de Liquidación o Pago		
<i>Participaciones, Aportaciones, Transferencias, Asignaciones, Subsidios y Otras Ayudas</i>		
Participaciones y Aportaciones		
Transferencias, Asignaciones, Subsidios y Otras Ayudas		
<i>Otros Ingresos y Beneficios</i>		
Ingresos Financieros	26,398.11	39,105.14
Incremento por Variación de Inventarios		
Disminución del Exceso de Estimaciones por Pérdida o Deterioro U Obsolescencia		
Disminución del Exceso de Provisiones		
Otros Ingresos y Beneficios Varios	82,026,278.65	207,386,269.66
<b>Total de Ingresos y Otros Beneficios</b>	<b>82,052,676.76</b>	<b>207,425,374.80</b>
<b>GASTOS Y OTRAS PÉRDIDAS</b>		
<i>Gastos de Funcionamiento</i>		
Servicios Personales	65,379,816.79	154,073,049.39
Materiales y Suministros	979,935.61	6,408,982.81
Servicios Generales	7,733,208.35	20,330,460.91
<i>Transferencias, Asignaciones, Subsidios y Otras Ayudas</i>		
Transferencias Internas y Asignaciones al Sector Público	3,963,069.39	22,186,168.06
Transferencias al Resto del Sector Público		
Subsidios y Subvenciones	3,963,069.39	18,186,168.06
Ayudas Sociales		4,000,000.00
Pensiones y Jubilaciones		
Transferencias a Fideicomisos, Mandatos y Contratos Análogos		
Transferencias a la Seguridad Social		
Donativo		
Transferencias al Exterior		
<i>Participaciones y Aportaciones</i>		
Participaciones		
Aportaciones		
Convenios		
<i>Intereses, Comisiones y Otros Gastos de la Deuda Pública</i>		
Intereses de la Deuda Pública		
Comisiones de la Deuda Pública		
Gastos de la Deuda Pública		
Costo por Coberturas		
Apoyos Financieros		
<i>Otros Gastos y Pérdidas Extraordinarias</i>		
Estimaciones, Depreciaciones, Deterioros, Obsolescencias, y Amortizaciones		3,949,157.57
Provisiones		
Disminución de Inventarios		
Aumento por Insuficiencia de Estimaciones por Pérdida o Deterioro y Obsolescencia		
Aumento por Insuficiencia de Provisiones		
Otros Gastos	0.23	260,831.96
<i>Inversión Pública</i>		
Inversión Pública no Capitalizable		
<b>Total de Gastos y Otras Pérdidas</b>	<b>78,056,030.37</b>	<b>207,208,650.70</b>
<b>Resultados del Ejercicio (Ahorro/Desahorro)</b>	<b>3,996,646.39</b>	<b>216,724.10</b>

C.P.C. Humberto Blanco Pedrero

Secretario de la Contraloría General

L.A.E. Eduardo José Chanona Solís

Jefe de la Unidad de Apoyo Administrativo

"Bajo protesta de decir verdad declaramos que los Estados Financieros y sus notas, son razonablemente correctos y son responsabilidad del emisor".

SISTEMA CONTABLE 2017  
ESTADO DE ACTIVIDADES  
DEL 1o. DE ENERO AL 31 DE MAYO DE 2017

Fecha:

2017 2016

	2017	2016
<b>INGRESOS Y OTROS BENEFICIOS</b>		
<i>Ingresos de la Gestión</i>		
Impuestos		
Cuotas y Aportaciones de Seguridad Social		
Contribuciones de Mejoras		
Derechos		
Productos de Tipo Corriente		
Aprovechamientos de Tipo Corriente		
Ingresos por Venta de Bienes y Servicios		
Ingresos no Comprendidos en las Fracciones de la Ley de Ingresos Causados en Ejercicios Fiscales Anteriores Pendientes de Liquidación o Pago		
<i>Participaciones, Aportaciones, Transferencias, Asignaciones, Subsidios y Otras Ayudas</i>		
Participaciones y Aportaciones		
Transferencias, Asignaciones, Subsidios y Otras Ayudas		
<i>Otros Ingresos y Beneficios</i>		
Ingresos Financieros	26,398.11	39,105.14
Incremento por Variación de Inventarios		
Disminución del Exceso de Estimaciones por Pérdida o Deterioro U Obsolescencia		
Disminución del Exceso de Provisiones		
Otros Ingresos y Beneficios Varios	61,740,037.60	207,386,269.66
<b>Total de Ingresos y Otros Beneficios</b>	<b>61,766,435.71</b>	<b>207,425,374.80</b>
<b>GASTOS Y OTRAS PÉRDIDAS</b>		
<i>Gastos de Funcionamiento</i>		
Servicios Personales	44,718,774.77	154,073,049.39
Materiales y Suministros	343,409.49	6,408,982.81
Servicios Generales	6,009,860.10	20,330,460.91
<i>Transferencias, Asignaciones, Subsidios y Otras Ayudas</i>		
Transferencias Internas y Asignaciones al Sector Público	2,831,317.23	22,186,168.06
Transferencias al Resto del Sector Público		
Subsidios y Subvenciones	2,831,317.23	18,186,168.06
Ayudas Sociales		4,000,000.00
Pensiones y Jubilaciones		
Transferencias a Fideicomisos, Mandatos y Contratos Análogos		
Transferencias a la Seguridad Social		
Donativo		
Transferencias al Exterior		
<i>Participaciones y Aportaciones</i>		
Participaciones		
Aportaciones		
Convenios		
<i>Intereses, Comisiones y Otros Gastos de la Deuda Pública</i>		
Intereses de la Deuda Pública		
Comisiones de la Deuda Pública		
Gastos de la Deuda Pública		
Costo por Coberturas		
Apoyos Financieros		
<i>Otros Gastos y Pérdidas Extraordinarias</i>		
Estimaciones, Depreciaciones, Deterioros, Obsolescencias, y Amortizaciones		3,949,157.57
Provisiones		
Disminución de Inventarios		
Aumento por Insuficiencia de Estimaciones por Pérdida o Deterioro y Obsolescencia		
Aumento por Insuficiencia de Provisiones		
Otros Gastos	-0.02	260,831.96
<i>Inversión Pública</i>		
Inversión Pública no Capitalizable		
<b>Total de Gastos y Otras Pérdidas</b>	<b>53,903,361.57</b>	<b>207,208,650.70</b>
<b>Resultados del Ejercicio (Ahorro/Desahorro)</b>	<b>7,863,074.14</b>	<b>216,724.10</b>

L. A. F. Eduardo José Chanona Solís

Jefe de la Unidad de Apoyo Administrativo

C.P. Manuel de Jesús Paredes Ovilla

Jefe del Área de Recursos Financieros y Contabilidad

"Bajo protesta de decir verdad declaramos que los Estados Financieros y sus notas, son razonablemente correctos y son responsabilidad del emisor".



SISTEMA CONTABLE 2017  
ESTADO DE ACTIVIDADES  
DEL 1o. DE ENERO AL 30 DE ABRIL DE 2017

	2017	2016
<b>INGRESOS Y OTROS BENEFICIOS</b>		
<i>Ingresos de la Gestión</i>		
Impuestos		
Cuotas y Aportaciones de Seguridad Social		
Contribuciones de Mejoras		
Derechos		
Productos de Tipo Corriente		
Aprovechamientos de Tipo Corriente		
Ingresos por Venta de Bienes y Servicios		
Ingresos no Comprendidos en las Fracciones de la Ley de Ingresos		
Causados en Ejercicios Fiscales Anteriores Pendientes de Liquidación o Pago		
<i>Participaciones, Aportaciones, Transferencias, Asignaciones, Subsidios y Otras Ayudas</i>		
Participaciones y Aportaciones		
Transferencias, Asignaciones, Subsidios y Otras Ayudas		
<i>Otros Ingresos y Beneficios</i>		
Ingresos Financieros	26,398.11	39,105.14
Incremento por Variación de Inventarios		
Disminución del Exceso de Estimaciones por Pérdida o Deterioro U Obsolescencia		
Disminución del Exceso de Provisiones		
Otros Ingresos y Beneficios Varios	47,235,996.38	207,386,269.66
<b>Total de Ingresos y Otros Beneficios</b>	<b>47,262,394.49</b>	<b>207,425,374.80</b>
<b>GASTOS Y OTRAS PÉRDIDAS</b>		
<i>Gastos de Funcionamiento</i>		
Servicios Personales	33,384,993.11	154,073,049.39
Materiales y Suministros	310,365.28	6,408,982.81
Servicios Generales	4,452,434.03	20,330,460.91
<i>Transferencias, Asignaciones, Subsidios y Otras Ayudas</i>		
Transferencias Internas y Asignaciones al Sector Público	1,528,191.33	22,186,168.06
Transferencias al Resto del Sector Público		
Subsidios y Subvenciones		
Ayudas Sociales	1,528,191.33	18,186,168.06
Pensiones y Jubilaciones		4,000,000.00
Transferencias a Fideicomisos, Mandatos y Contratos Análogos		
Transferencias a la Seguridad Social		
Donativo		
Transferencias al Exterior		
<i>Participaciones y Aportaciones</i>		
Participaciones		
Aportaciones		
Convenios		
<i>Intereses, Comisiones y Otros Gastos de la Deuda Pública</i>		
Intereses de la Deuda Pública		
Comisiones de la Deuda Pública		
Gastos de la Deuda Pública		
Costo por Coberturas		
Apoyos Financieros		
<i>Otros Gastos y Pérdidas Extraordinarias</i>		
Estimaciones, Depreciaciones, Deterioros, Obsolescencias, y Amortizaciones		3,949,157.57
Provisiones		
Disminución de Inventarios		
Aumento por Insuficiencia de Estimaciones por Pérdida o Deterioro y Obsolescencia		
Aumento por Insuficiencia de Provisiones		
Otros Gastos	-0.02	260,831.96
<i>Inversión Pública</i>		
Inversión Pública no Capitalizable		
<b>Total de Gastos y Otras Pérdidas</b>	<b>39,675,983.73</b>	<b>207,208,650.70</b>
<b>Resultados del Ejercicio (Ahorro/Desahorro)</b>	<b>7,586,410.76</b>	<b>216,724.10</b>

L.A.E. Eduardo José Chanona Solís

Jefe de la Unidad de Apoyo Administrativo

C.P. Manuel de Jesús Paredes Ovilla

Jefe del Área de Recursos Financieros y Contabilidad


"Bajo protesta de decir verdad declaramos que los Estados Financieros y sus notas, son razonablemente correctos y son responsabilidad del emisor".

SISTEMA CONTABLE 2017  
ESTADO DE ACTIVIDADES  
DEL 1o. DE ENERO AL 31 DE MARZO DE 2017

Página 1 de 1  
Fecha: 24/04/2017

	2017	2016
<b>INGRESOS Y OTROS BENEFICIOS</b>		
<i>Ingresos de la Gestión</i>		
Impuestos		
Cuotas y Aportaciones de Seguridad Social		
Contribuciones de Mejoras		
Derechos		
Productos de Tipo Corriente		
Aprovechamientos de Tipo Corriente		
Ingresos por Venta de Bienes y Servicios		
Ingresos no Comprendidos en las Fracciones de la Ley de Ingresos Causados en Ejercicios Fiscales Anteriores Pendientes de Liquidación o Pago		
<i>Participaciones, Aportaciones, Transferencias, Asignaciones, Subsidios y Otras Ayudas</i>		
Participaciones y Aportaciones		
Transferencias, Asignaciones, Subsidios y Otras Ayudas		
<i>Otros Ingresos y Beneficios</i>		
Ingresos Financieros	26,376.03	39,105.14
Incremento por Variación de Inventarios		
Disminución del Exceso de Estimaciones por Pérdida o Deterioro U Obsolescencia		
Disminución del Exceso de Provisiones		
Otros Ingresos y Beneficios Varios	37,326,469.54	207,386,269.66
<b>Total de Ingresos y Otros Beneficios</b>	<b>37,352,845.57</b>	<b>207,425,374.80</b>
<b>GASTOS Y OTRAS PÉRDIDAS</b>		
<i>Gastos de Funcionamiento</i>		
Servicios Personales	24,534,806.57	154,073,049.39
Materiales y Suministros	139,460.06	6,408,982.81
Servicios Generales	3,052,493.99	20,330,460.91
<i>Transferencias, Asignaciones, Subsidios y Otras Ayudas</i>		
Transferencias Internas y Asignaciones al Sector Público	1,175,710.31	22,186,168.06
Transferencias al Resto del Sector Público		
Subsidios y Subvenciones		
Ayudas Sociales	1,175,710.31	18,186,168.06
Pensiones y Jubilaciones		4,000,000.00
Transferencias a Fideicomisos, Mandatos y Contratos Análogos		
Transferencias a la Seguridad Social		
Donativo		
Transferencias al Exterior		
<i>Participaciones y Aportaciones</i>		
Participaciones		
Aportaciones		
Convenios		
<i>Intereses, Comisiones y Otros Gastos de la Deuda Pública</i>		
Intereses de la Deuda Pública		
Comisiones de la Deuda Pública		
Gastos de la Deuda Pública		
Costo por Coberturas		
Apoyos Financieros		
<i>Otros Gastos y Pérdidas Extraordinarias</i>		
Estimaciones, Depreciaciones, Deterioros, Obsolescencias, y Amortizaciones		3,949,157.57
Provisiones		
Disminución de Inventarios		
Aumento por Insuficiencia de Estimaciones por Pérdida o Deterioro y Obsolescencia		
Aumento por Insuficiencia de Provisiones		
Otros Gastos		260,831.96
<i>Inversión Pública</i>		
Inversión Pública no Capitalizable		
<b>Total de Gastos y Otras Pérdidas</b>	<b>28,902,470.93</b>	<b>207,208,650.70</b>
<b>Resultados del Ejercicio (Ahorro/Desahorro)</b>	<b>8,450,374.64</b>	<b>216,724.10</b>

  
M.A.P. Juan Carlos Vera Zaragoza  
Jefe de la Unidad de Apoyo Administrativo

  
C.P. Manuel de Jesús Paredes Ovilla  
Jefe del Área de Recursos Financieros y Contabilidad

"Bajo protesta de decir verdad declaramos que los Estados Financieros y sus notas, son razonablemente correctos y son responsabilidad del emisor".

SISTEMA CONTABLE 2017  
ESTADO DE ACTIVIDADES  
DEL 1o. DE ENERO AL 28 DE FEBRERO DE 2017

INGRESOS Y OTROS BENEFICIOS	2017	2016
<b>Ingresos de la Gestión</b>		
Impuestos		
Cuotas y Aportaciones de Seguridad Social		
Contribuciones de Mejoras		
Derechos		
Productos de Tipo Corriente		
Aprovechamientos de Tipo Corriente		
Ingresos por Venta de Bienes y Servicios		
Ingresos no Comprendidos en las Fracciones de la Ley de Ingresos Causados en Ejercicios Fiscales Anteriores Pendientes de Liquidación o Pago		
<b>Participaciones, Aportaciones, Transferencias, Asignaciones, Subsidios y Otras Ayudas</b>		
Participaciones y Aportaciones		
Transferencias, Asignaciones, Subsidios y Otras Ayudas		
<b>Otros Ingresos y Beneficios</b>		
Ingresos Financieros		
Incremento por Variación de Inventarios		
Disminución del Exceso de Estimaciones por Pérdida o Deterioro U Obsolescencia		
Disminución del Exceso de Provisiones		
Otros Ingresos y Beneficios Varios		
	25,963,523.47	
<b>Total de Ingresos y Otros Beneficios</b>	<u>25,963,523.47</u>	
<b>GASTOS Y OTRAS PÉRDIDAS</b>		
<b>Gastos de Funcionamiento</b>		
Servicios Personales		
Materiales y Suministros		
Servicios Generales		
	33,649.80	
	1,977,659.86	
<b>Transferencias, Asignaciones, Subsidios y Otras Ayudas</b>		
Transferencias Internas y Asignaciones al Sector Público		
Transferencias al Resto del Sector Público		
Subsidios y Subvenciones		
Ayudas Sociales		
Pensiones y Jubilaciones		
Transferencias a Fideicomisos, Mandatos y Contratos Análogos		
Transferencias a la Seguridad Social		
Donativo		
Transferencias al Exterior		
<b>Participaciones y Aportaciones</b>		
Participaciones		
Aportaciones		
Convenios		
<b>Intereses, Comisiones y Otros Gastos de la Deuda Pública</b>		
Intereses de la Deuda Pública		
Comisiones de la Deuda Pública		
Gastos de la Deuda Pública		
Costo por Coberturas		
Apoyos Financieros		
<b>Otros Gastos y Pérdidas Extraordinarias</b>		
Estimaciones, Depreciaciones, Deterioros, Obsolescencias, y Amortizaciones		
Provisiones		
Disminución de Inventarios		
Aumento por Insuficiencia de Estimaciones por Pérdida o Deterioro y Obsolescencia		
Aumento por Insuficiencia de Provisiones		
Otros Gastos		
<b>Inversión Pública</b>		
Inversión Pública no Capitalizable		
<b>Total de Gastos y Otras Pérdidas</b>	<u>2,011,309.66</u>	
<b>Resultados del Ejercicio (Ahorro/Desahorro)</b>	<u>23,952,213.81</u>	

M.A.P. Juan Carlos Vera Zaragoza

Jefe de la Unidad de Apoyo Administrativo

C.P. Manuel de Jesús Paredes Ovilla

Jefe del Área de Recursos Financieros y Contabilidad

"Bajo protesta de decir verdad declaramos que los Estados Financieros y sus notas, son razonablemente correctos y son responsabilidad del emisor".

SISTEMA CONTABLE 2017  
ESTADO DE ACTIVIDADES  
DEL 1o. AL 31 DE ENERO DE 2017

Fecha:

	2017	2016
<b>INGRESOS Y OTROS BENEFICIOS</b>		
<i>Ingresos de la Gestión</i>		
Impuestos		
Cuotas y Aportaciones de Seguridad Social		
Contribuciones de Mejoras		
Derechos		
Productos de Tipo Corriente		
Aprovechamientos de Tipo Corriente		
Ingresos por Venta de Bienes y Servicios		
Ingresos no Comprendidos en las Fracciones de la Ley de Ingresos Causados en Ejercicios Fiscales Anteriores Pendientes de Liquidación o Pago		
<i>Participaciones, Aportaciones, Transferencias, Asignaciones, Subsidios y Otras Ayudas</i>		
Participaciones y Aportaciones		
Transferencias, Asignaciones, Subsidios y Otras Ayudas		
<i>Otros Ingresos y Beneficios</i>		
Ingresos Financieros		
Incremento por Variación de Inventarios		
Disminución del Exceso de Estimaciones por Pérdida o Deterioro U Obsolescencia		
Disminución del Exceso de Provisiones		
Otros Ingresos y Beneficios Varios		
	9,940,140.19	
<b>Total de Ingresos y Otros Beneficios</b>	9,940,140.19	
<b>GASTOS Y OTRAS PÉRDIDAS</b>		
<i>Gastos de Funcionamiento</i>		
Servicios Personales		
Materiales y Suministros		
Servicios Generales		
<i>Transferencias, Asignaciones, Subsidios y Otras Ayudas</i>		
Transferencias Internas y Asignaciones al Sector Público		
Transferencias al Resto del Sector Público		
Subsidios y Subvenciones		
Ayudas Sociales		
Pensiones y Jubilaciones		
Transferencias a Fideicomisos, Mandatos y Contratos Análogos		
Transferencias a la Seguridad Social		
Donativo		
Transferencias al Exterior		
<i>Participaciones y Aportaciones</i>		
Participaciones		
Aportaciones		
Convenios		
<i>Intereses, Comisiones y Otros Gastos de la Deuda Pública</i>		
Intereses de la Deuda Pública		
Comisiones de la Deuda Pública		
Gastos de la Deuda Pública		
Costo por Coberturas		
Apoyos Financieros		
<i>Otros Gastos y Pérdidas Extraordinarias</i>		
Estimaciones, Depreciaciones, Deterioros, Obsolescencias, y Amortizaciones		
Provisiones		
Disminución de Inventarios		
Aumento por Insuficiencia de Estimaciones por Pérdida o Deterioro y Obsolescencia		
Aumento por Insuficiencia de Provisiones		
Otros Gastos		
<i>Inversión Pública</i>		
Inversión Pública no Capitalizable		
<b>Total de Gastos y Otras Pérdidas</b>		
<b>Resultados del Ejercicio (Ahorro/Desahorro)</b>	9,940,140.19	

M.A.P. Juan Carlos Rivera Zaragoza

Jefe de la Unidad de Apoyo Administrativo

C.P. Manuel de Jesús Paredes Ovilla

Jefe del Área de Recursos Financieros y Contabilidad

"Bajo protesta de decir verdad declaramos que los Estados Financieros y sus notas, son razonablemente correctos y son responsabilidad del emisor".