



GOBIERNO DEL
ESTADO DE CHIAPAS

CHIAPAS NOS UNE

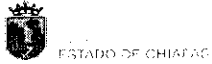
2111 125 0 SECRETARÍA DE LA CONTRALORÍA GENERAL

CUENTA PÚBLICA ESTATAL

INFORMACIÓN PRESUPUESTAL

1er. TRIMESTRE DEL 2017

**INFORMACIÓN ARMONIZADA
CONAC**



GOBIERNO CONSTITUCIONAL DEL ESTADO DE CHIAPAS
SECRETARÍA DE LA CONTRALORÍA GENERAL



SISTEMA CONTABLE 2017
ESTADO ANALÍTICO DE INGRESOS
DEL 1o. DE ENERO AL 31 DE MARZO DE 2017

Página 1 de 1

Fecha: 20/04/2017

RUBRO DE INGRESOS	INGRESO					DIFERENCIA (RECAUDADO - ESTIMADO)
	ESTIMADO	AMPLIACIONES Y REDUCCIONES	MODIFICADO	DEVENGADO	RECAUDADO	
Impuestos	0.00	0.00	0.00	0.00	0.00	0.00
Cuotas y Aportaciones de Seguridad Social	0.00	0.00	0.00	0.00	0.00	0.00
Contribuciones de Mejoras	0.00	0.00	0.00	0.00	0.00	0.00
Derechos	0.00	0.00	0.00	0.00	0.00	0.00
Productos	0.00	0.00	0.00	0.00	0.00	0.00
Corriente	0.00	0.00	0.00	0.00	0.00	0.00
Capital	0.00	0.00	0.00	0.00	0.00	0.00
Aprovechamientos	0.00	0.00	0.00	0.00	0.00	0.00
Corriente	0.00	0.00	0.00	0.00	0.00	0.00
Capital	0.00	0.00	0.00	0.00	0.00	0.00
Ingresos por Venta de Bienes y Servicios	0.00	0.00	0.00	0.00	0.00	0.00
Participaciones y Aportaciones	0.00	0.00	0.00	0.00	0.00	0.00
Transferencias, Asignaciones, Subsidios y Otras Ayudas	0.00	0.00	0.00	0.00	0.00	0.00
Ingresos Derivados de Financiamientos	0.00	0.00	0.00	0.00	0.00	0.00
Total	0.00	0.00	0.00	0.00	0.00	0.00
Ingresos Excedentes						0.00


RUBRO DE INGRESOS	INGRESO					DIFERENCIA (RECAUDADO - ESTIMADO)
	ESTIMADO	AMPLIACIONES Y REDUCCIONES	MODIFICADO	DEVENGADO	RECAUDADO	
Ingresos del Gobierno	0.00	0.00	0.00	0.00	0.00	0.00
Impuestos	0.00	0.00	0.00	0.00	0.00	0.00
Contribuciones de Mejoras	0.00	0.00	0.00	0.00	0.00	0.00
Derechos	0.00	0.00	0.00	0.00	0.00	0.00
Productos	0.00	0.00	0.00	0.00	0.00	0.00
Corriente	0.00	0.00	0.00	0.00	0.00	0.00
Capital	0.00	0.00	0.00	0.00	0.00	0.00
Aprovechamientos	0.00	0.00	0.00	0.00	0.00	0.00
Corriente	0.00	0.00	0.00	0.00	0.00	0.00
Capital	0.00	0.00	0.00	0.00	0.00	0.00
Participaciones y Aportaciones	0.00	0.00	0.00	0.00	0.00	0.00
Transferencias, Asignaciones, Subsidios y Otras Ayudas	0.00	0.00	0.00	0.00	0.00	0.00
Ingresos de organismos y Empresas	0.00	0.00	0.00	0.00	0.00	0.00
Cuotas y Aportaciones de Seguridad Social	0.00	0.00	0.00	0.00	0.00	0.00
Ingresos por Venta de Bienes y Servicios	0.00	0.00	0.00	0.00	0.00	0.00
Transferencias, Asignaciones, Subsidios y Otras Ayudas	0.00	0.00	0.00	0.00	0.00	0.00
Ingresos Derivados de Financiamiento	0.00	0.00	0.00	0.00	0.00	0.00
Ingresos Derivados de Financiamientos	0.00	0.00	0.00	0.00	0.00	0.00
Total	0.00	0.00	0.00	0.00	0.00	0.00
Ingresos Excedentes						0.00

ESTADO ANALÍTICO DEL EJERCICIO DEL PRESUPUESTO DE EGRESOS CLASIFICACIÓN POR OBJETO DEL GASTO
(CAPÍTULOS Y CONCEPTOS)
DEL 1 DE ENERO AL 31 DE MARZO DE 2017

(Pesos)

RPA-1

CAPG	CG	DESCRIPCIÓN	PRESUPUESTO DE EGRESOS				SUB EJERCICIO	
			APROBADO	AMPLIACIONES - REDUCCIONES	MODIFICADO	DEVENGADO		PAGADO
1000		Servicios Personales.	126,724,591.60	959,058.86	127,683,650.46	24,534,806.57	24,534,806.57	103,148,843.89
1100		Remuneraciones al Personal de Carácter Permanente.	55,218,962.16	0.00	55,218,962.16	13,138,607.96	13,138,607.96	42,080,354.20
1300		Remuneraciones Adicionales y Especiales.	54,040,695.51	0.00	54,040,695.51	7,732,504.51	7,732,504.51	46,308,191.00
1400		Seguridad Social.	4,582,325.59	0.00	4,582,325.59	921,142.44	921,142.44	3,661,183.15
1500		Otras Prestaciones Sociales y Económicas.	8,503,308.00	959,058.86	9,462,366.86	2,720,989.16	2,720,989.16	6,741,377.70
1700		Pago de Estímulos a Servidores Públicos.	4,379,300.34	0.00	4,379,300.34	21,562.50	21,562.50	4,357,737.84
2000		Materiales y Suministros.	730,000.00	0.00	730,000.00	139,460.06	135,485.85	590,539.94
2100		Materiales de Administración, Emisión de Documentos y Artículos Oficiales.	370,000.00	0.00	370,000.00	109,460.06	105,485.85	260,539.94
2600		Combustibles, Lubricantes y Aditivos.	360,000.00	0.00	360,000.00	30,000.00	30,000.00	330,000.00
3000		Servicios Generales.	15,302,947.48	0.00	15,302,947.48	3,052,493.99	3,050,130.99	12,250,453.49
3100		Servicios Básicos.	1,100,000.00	0.00	1,100,000.00	318,589.01	316,226.01	781,410.99
3200		Servicios de Arrendamiento.	11,341,965.94	0.00	11,341,965.94	2,673,089.66	2,673,089.66	8,668,876.28
3300		Servicios Profesionales, Científicos, Técnicos y Otros Servicios.	356,000.00	0.00	356,000.00	48,000.00	48,000.00	308,000.00
3400		Servicios Financieros, Bancarios y Comerciales.	54,054.65	0.00	54,054.65	0.00	0.00	54,054.65
3500		Servicios de Instalación, Reparación, Mantenimiento y Conservación.	149,000.00	0.00	149,000.00	0.00	0.00	149,000.00
3700		Servicios de Traslado y Viáticos.	280,000.00	0.00	280,000.00	12,815.32	12,815.32	267,184.68
3900		Otros Servicios Generales.	2,021,926.89	0.00	2,021,926.89	0.00	0.00	2,021,926.89
4000		Transferencias, Asignaciones, Subsidios y Otras Ayudas.	18,470,016.50	0.00	18,470,016.50	1,175,710.31	1,175,710.31	17,294,306.19
4300		Subsidios y Subvenciones.	17,510,016.50	0.00	17,510,016.50	1,175,710.31	1,175,710.31	16,334,306.19
4400		Ayudas Sociales.	960,000.00	0.00	960,000.00	0.00	0.00	960,000.00
7000		Inversiones Financieras y Otras Provisiones.	1,272,000.00	0.00	1,272,000.00	0.00	0.00	1,272,000.00
7900		Provisiones para Contingencias y Otras Erogaciones Especiales.	1,272,000.00	0.00	1,272,000.00	0.00	0.00	1,272,000.00
TOTAL DEL GASTO:			162,499,555.58	959,058.86	163,458,614.44	28,902,470.93	28,896,133.72	134,556,143.51



ESTADO ANALÍTICO DEL EJERCICIO DEL PRESUPUESTO DE EGRESOS CLASIFICACIÓN ECONÓMICA POR TIPO
DE GASTO
DEL 1 DE ENERO AL 31 DE MARZO DE 2017

(Pesos)

RPA-2

CONCEPTO	PRESUPUESTO DE EGRESOS					
	APROBADO	AMPLIACIONES - REDUCCIONES	MODIFICADO	DEVENGADO	PAGADO	SUB EJERCICIO
GASTO CORRIENTE	162,499,555.58	959,058.86	163,458,614.44	28,902,470.93	28,896,133.72	134,556,143.51
GASTO DE CAPITAL	0.00	0.00	0.00	0.00	0.00	0.00
AMORTIZACIÓN DE LA DEUDA Y DISMINUCIÓN DE PASIVOS	0.00	0.00	0.00	0.00	0.00	0.00
PENSIONES Y JUBILACIONES	0.00	0.00	0.00	0.00	0.00	0.00
PARTICIPACIONES	0.00	0.00	0.00	0.00	0.00	0.00
TOTAL DEL GASTO:	162,499,555.58	959,058.86	163,458,614.44	28,902,470.93	28,896,133.72	134,556,143.51

GOBIERNO CONSTITUCIONAL DEL ESTADO DE CHIAPAS
 RAMO O DEPENDENCIA: Secretaría de la Contraloría General
 ESTADO ANALÍTICO DEL EJERCICIO DEL PRESUPUESTO DE EGRESOS EN CLASIFICACIÓN
 ADMINISTRATIVA/ORGANISMO
 DEL 1 DE ENERO AL 31 DE MARZO DE 2017

(Pesos)

RPA-3

CONCEPTO	PRESUPUESTO DE EGRESOS					SUB EJERCICIO
	APROBADO	AMPLIACIONES - REDUCCIONES	MODIFICADO	DEVENGADO	PAGADO	
TOTAL	162,499,555.58	959,058.86	163,458,614.44	28,902,470.93	28,896,133.72	134,556,143.51
PODER EJECUTIVO	162,499,555.58	959,058.86	163,458,614.44	28,902,470.93	28,896,133.72	134,556,143.51
Secretaría de la Contraloría General	162,499,555.58	959,058.86	163,458,614.44	28,902,470.93	28,896,133.72	134,556,143.51

GOBIERNO CONSTITUCIONAL DEL ESTADO DE CHIAPAS
RAMO O DEPENDENCIA: Secretaría de la Contraloría General
ESTADO ANALÍTICO DEL EJERCICIO DEL PRESUPUESTO DE EGRESOS EN CLASIFICACIÓN
ADMINISTRATIVA/PODERES
DEL 1 DE ENERO AL 31 DE MARZO DE 2017

(Pesos)

RPA-4


CONCEPTO	PRESUPUESTO DE EGRESOS					
	APROBADO	AMPLIACIONES - REDUCCIONES	MODIFICADO	DEVENGADO	PAGADO	SUB EJERCICIO
TOTAL	162,499,555.58	959,058.86	163,458,614.44	28,902,470.93	28,896,133.72	134,556,143.51
PODER EJECUTIVO	162,499,555.58	959,058.86	163,458,614.44	28,902,470.93	28,896,133.72	134,556,143.51
Secretaría de la Contraloría General	162,499,555.58	959,058.86	163,458,614.44	28,902,470.93	28,896,133.72	134,556,143.51
PODER LEGISLATIVO	0.00	0.00	0.00	0.00	0.00	0.00
	0.00	0.00	0.00	0.00	0.00	0.00
PODER JUDICIAL	0.00	0.00	0.00	0.00	0.00	0.00
	0.00	0.00	0.00	0.00	0.00	0.00
ORGANOS AUTONOMOS	0.00	0.00	0.00	0.00	0.00	0.00
	0.00	0.00	0.00	0.00	0.00	0.00

GOBIERNO CONSTITUCIONAL DEL ESTADO DE CHIAPAS
 RAMO O DEPENDENCIA: Secretaría de la Contraloría General
 ESTADO ANALÍTICO DEL EJERCICIO DEL PRESUPUESTO DE EGRESOS EN CLASIFICACIÓN
 ADMINISTRATIVA/ENTIDADES
 DEL 1 DE ENERO AL 31 DE MARZO DE 2017

(Pesos)

RPA-5

CONCEPTO	PRESUPUESTO DE EGRESOS					SUB EJERCICIO
	APROBADO	AMPLIACIONES - REDUCCIONES	MODIFICADO	DEVENGADO	PAGADO	
ENTIDADES PARAESTATALES Y FIDEICOMISOS NO EMPRESARIALES Y NO FINANCIEROS						NO APLICA
INSTITUCIONES PÚBLICAS DE SEGURIDAD SOCIAL						NO APLICA
ENTIDADES PARAESTATALES EMPRESARIALES NO FINANCIERAS CON PARTICIPACION ESTATAL MAYORITARIA						NO APLICA





GOBIERNO DEL
ESTADO DE CHIAPAS

GOBIERNO DEL ESTADO DE CHIAPAS
RAMO O DEPENDENCIA: Secretaría de la Contraloría General



ESTADO ANALÍTICO DEL EJERCICIO DEL PRESUPUESTO DE EGRESOS CLASIFICACIÓN FUNCIONAL (FINALIDAD Y FUNCIÓN)
DEL 1 DE ENERO AL 31 DE MARZO DE 2017

(Pesos)

RPA-6

R	FU	CONCEPTO	EGRESOS				SUB EJERCICIO	
			APROBADO	AMPLIACIONES - REDUCCIONES	MODIFICADO	DEVENGADO		PAGADO
1	Gobierno		162,499,555.58	959,058.86	163,458,614.44	28,902,470.93	28,896,133.72	134,556,143.51
1.3	Coordinación de la política de gobierno		162,499,555.58	959,058.86	163,458,614.44	28,902,470.93	28,896,133.72	134,556,143.51
TOTAL DEL GASTO:			162,499,555.58	959,058.86	163,458,614.44	28,902,470.93	28,896,133.72	134,556,143.51

GOBIERNO DEL ESTADO DE CHIAPAS
RAMO O DEPENDENCIA: Secretaría de la Contraloría General
GASTO POR CATEGORÍA PROGRAMÁTICA
DEL 1 DE ENERO AL 31 DE MARZO DE 2017
(Pesos)

CONCEPTO	PRESUPUESTO DE EGRESOS					
	APROBADO	AMPLIACIONES - REDUCCIONES	MODIFICADO	DEVENGADO	PAGADO	SUBEJERCICIO
Programas	162,499,555.58	959,058.86	163,458,614.44	28,902,470.93	28,896,133.72	134,556,143.51
Subsidios: Sector Social y Privado o Entidades Federativas y Municipios	0.00	0.00	0.00	0.00	0.00	0.00
Otros Subsidios	0.00	0.00	0.00	0.00	0.00	0.00
Sujetos a Reglas de Operación	0.00	0.00	0.00	0.00	0.00	0.00
Desempeño de las Funciones	0.00	0.00	0.00	0.00	0.00	0.00
Específicos	0.00	0.00	0.00	0.00	0.00	0.00
Funciones de las Fuerzas Armadas (Únicamente Gobierno Federal)	0.00	0.00	0.00	0.00	0.00	0.00
Planeación, seguimiento y evaluación de políticas públicas	0.00	0.00	0.00	0.00	0.00	0.00
Prestación de Servicios Públicos	0.00	0.00	0.00	0.00	0.00	0.00
Promoción y fomento	0.00	0.00	0.00	0.00	0.00	0.00
Provisión de Bienes Públicos	0.00	0.00	0.00	0.00	0.00	0.00
Proyectos de inversión	0.00	0.00	0.00	0.00	0.00	0.00
Regulación y supervisión	0.00	0.00	0.00	0.00	0.00	0.00
Administrativos y de Apoyo	162,499,555.58	959,058.86	163,458,614.44	28,902,470.93	28,896,133.72	134,556,143.51
Apoyo a la función pública y al mejoramiento de la gestión	162,499,555.58	959,058.86	163,458,614.44	28,902,470.93	28,896,133.72	134,556,143.51
Apoyo al proceso presupuestario y para mejorar la eficiencia institucional	0.00	0.00	0.00	0.00	0.00	0.00
Operaciones ajenas	0.00	0.00	0.00	0.00	0.00	0.00
Compromisos	0.00	0.00	0.00	0.00	0.00	0.00
Desastres Naturales	0.00	0.00	0.00	0.00	0.00	0.00
Obligaciones de cumplimiento de resolución jurisdiccional	0.00	0.00	0.00	0.00	0.00	0.00
Obligaciones	0.00	0.00	0.00	0.00	0.00	0.00
Aportaciones a fondos de estabilización	0.00	0.00	0.00	0.00	0.00	0.00
Aportaciones a fondos de inversión y reestructura de pensiones	0.00	0.00	0.00	0.00	0.00	0.00
Aportaciones a la seguridad social	0.00	0.00	0.00	0.00	0.00	0.00
Pensiones y jubilaciones	0.00	0.00	0.00	0.00	0.00	0.00
Programas de Gasto Federalizado (Gobierno Federal)	0.00	0.00	0.00	0.00	0.00	0.00
Gasto Federalizado	0.00	0.00	0.00	0.00	0.00	0.00
Participaciones a entidades federativas y municipios	0.00	0.00	0.00	0.00	0.00	0.00
Participaciones a entidades federativas y municipios	0.00	0.00	0.00	0.00	0.00	0.00
Costo financiero, deuda o apoyos a deudores y ahorradores de la banca	0.00	0.00	0.00	0.00	0.00	0.00
Costo financiero, deuda o apoyos a deudores y ahorradores de la banca	0.00	0.00	0.00	0.00	0.00	0.00
Adeudos de ejercicios fiscales anteriores	0.00	0.00	0.00	0.00	0.00	0.00
Adeudos de ejercicios fiscales anteriores	0.00	0.00	0.00	0.00	0.00	0.00
TOTAL DEL GASTO:	162,499,555.58	959,058.86	163,458,614.44	28,902,470.93	28,896,133.72	134,556,143.51

ESTADO ANALÍTICO DEL EJERCICIO DEL PRESUPUESTO DE EGRESOS CLASIFICACIÓN POR UNIDAD RESPONSABLE

DEL 1 DE ENERO AL 31 DE MARZO DE 2017

(Pesos)

RPA-8

UR	CONCEPTO	EGRESOS					
		APROBADO	AMPLIACIONES - REDUCCIONES	MODIFICADO	DEVENGADO	PAGADO	SUB EJERCICIO
01	Coordinación de Comisarios y Despachos Externos	1,068,173.59	0.00	1,068,173.59	198,235.70	198,235.70	869,937.89
03	Dirección de Enlace de Auditorías	2,100,087.29	0.00	2,100,087.29	409,842.17	409,842.17	1,690,245.12
08	Dirección de Prevención y Registro Patrimonial	4,303,694.99	0.00	4,303,694.99	835,519.67	835,519.67	3,468,175.32
09	Dirección de Responsabilidades	4,120,447.21	0.00	4,120,447.21	802,691.93	802,691.93	3,317,755.28
10	Dirección Jurídica	2,560,033.69	0.00	2,560,033.69	483,211.32	483,211.32	2,076,822.37
11	Dirección de Contraloría Social	4,403,008.75	0.00	4,403,008.75	862,072.81	862,072.81	3,540,935.94
12	Oficina del C. Secretario	8,074,485.87	0.00	8,074,485.87	1,351,858.48	1,350,858.85	6,722,627.39
13	Coordinación de Verificación de la Supervisión Externa de la Obra Pública Estatal	3,093,834.90	0.00	3,093,834.90	601,773.40	600,903.83	2,492,061.50
14	Subsecretaría de Auditoría Pública para la Administración Centralizada	6,872,208.58	0.00	6,872,208.58	1,255,795.22	1,254,056.08	5,616,413.36
15	Subsecretaría de Auditoría Pública para la Administración Descentralizada	1,087,413.31	0.00	1,087,413.31	200,713.11	200,347.24	886,700.20
16	Dirección de Auditoría Pública en Dependencias "A"	16,967,306.70	0.00	16,967,306.70	3,070,790.33	3,070,790.33	13,896,516.37
17	Dirección de Auditoría Pública en Dependencias "B"	17,022,409.00	0.00	17,022,409.00	3,159,757.83	3,159,757.83	13,862,651.17
18	Dirección de Auditoría en Entidades "A"	17,497,844.84	0.00	17,497,844.84	3,246,059.77	3,246,059.77	14,251,785.07
19	Dirección de Auditoría en Entidades "B"	5,162,760.78	0.00	5,162,760.78	934,365.17	934,365.17	4,228,395.61
21	Subsecretaría Jurídica y de Prevención	1,142,042.91	0.00	1,142,042.91	154,578.88	154,578.88	987,464.03
22	Unidad de Apoyo Administrativo	61,154,896.13	959,058.86	62,113,954.99	10,203,639.59	10,201,276.59	51,910,315.40
23	Unidad de Informática	3,730,014.20	0.00	3,730,014.20	721,359.40	721,359.40	3,008,654.80
24	Unidad de Planeación y Evaluación Interna	2,138,892.84	0.00	2,138,892.84	410,206.15	410,206.15	1,728,686.69
TOTAL DEL GASTO:		162,499,555.58	959,058.86	163,458,614.44	28,902,470.93	28,896,133.72	134,556,143.51

ESTADO ANALÍTICO DEL EJERCICIO DEL PRESUPUESTO DE EGRESOS CLASIFICACIÓN POR DISTRIBUCIÓN
GEOGRÁFICA
DEL 1 DE ENERO AL 31 DE MARZO DE 2017

(Pesos)

RPA-9

CLAVE	No.	CONCEPTO	PRESUPUESTO DE EGRESOS					SUB EJERCICIO
			APROBADO	AMPLIACIONES - REDUCCIONES	MODIFICADO	DEVENGADO	PAGADO	
000	000	Cobertura Estatal	162,499,555.58	959,058.86	163,458,614.44	28,902,470.93	28,896,133.72	134,556,143.51
TOTAL DEL GASTO:			162,499,555.58	959,058.86	163,458,614.44	28,902,470.93	28,896,133.72	134,556,143.51

**INFORMACIÓN LEY DE DISCIPLINA
FINANCIERA - LDF**

NOMBRE DEL ENTE PUBLICO : Secretaría de la Contraloria General
Estado Analitico del Ejercicio de Presupuesto de Egresos Detallado - LDF 6a.
Clasificación por Objeto del Gasto (Capitulo y Concepto)

Del 1 de Enero al 31 de marzo de 2017
(PESOS)

Concepto	Egresos					Subejercicio
	Aprobado	Ampliaciones / Reducciones	Modificado	Devengado	Pagado	
I Gasto No Etiquetado	102,499,555.58	959,058.86	163,458,614.44	28,902,470.93	28,896,133.72	134,556,143.51
A Servicios Personales	126,724,591.60	959,058.86	127,683,650.46	24,534,806.57	24,534,806.57	103,148,843.89
a1) Remuneraciones al Personal de Carácter Permanente.	55,218,962.18	0.00	55,218,962.18	13,138,607.96	13,138,607.96	42,080,354.20
a2) Remuneraciones al Personal de Carácter Transitorio.	0.00	0.00	0.00	0.00	0.00	0.00
a3) Remuneraciones Adicionales y Especiales.	54,040,695.51	0.00	54,040,695.51	7,732,504.51	7,732,504.51	46,308,191.00
a4) Seguridad Social.	4,582,325.59	0.00	4,582,325.59	921,142.44	921,142.44	3,661,183.15
a5) Otras Prestaciones Sociales y Económicas.	8,503,308.00	959,058.86	9,462,366.86	2,720,989.16	2,720,989.16	6,741,377.70
a6) Previsiones.	0.00	0.00	0.00	0.00	0.00	0.00
a7) Pago de Estímulos a Servidores Públicos.	4,379,300.34	0.00	4,379,300.34	21,562.50	21,562.50	4,357,737.84
B Materiales y Suministros	730,000.00	0.00	730,000.00	139,460.06	135,485.85	590,539.94
b1) Materiales de Administración, Emisión de Documentos y Artículos Oficiales.	370,000.00	0.00	370,000.00	109,460.06	105,485.85	260,539.94
b2) Alimentos y Utensilios.	0.00	0.00	0.00	0.00	0.00	0.00
b3) Materias Primas y Materiales de Producción y Comercialización	0.00	0.00	0.00	0.00	0.00	0.00
b4) Materiales y Artículos de Construcción y de Reparación.	0.00	0.00	0.00	0.00	0.00	0.00
b5) Productos Químicos, Farmacéuticos y de Laboratorio.	0.00	0.00	0.00	0.00	0.00	0.00
b6) Combustibles, Lubricantes y Aditivos.	360,000.00	0.00	360,000.00	30,000.00	30,000.00	330,000.00
b7) Vestuario, Blancos, Premdas de Protección y Artículos Deportivos.	0.00	0.00	0.00	0.00	0.00	0.00
b8) Materiales y Suministros para Seguridad.	0.00	0.00	0.00	0.00	0.00	0.00
b9) Herramientas, Refacciones y Accesorios Menores.	0.00	0.00	0.00	0.00	0.00	0.00
C Servicios Generales	15,302,947.48	0.00	15,302,947.48	3,052,493.99	3,050,130.99	12,250,453.49
c1) Servicios Básicos.	1,100,000.00	0.00	1,100,000.00	318,589.01	316,226.01	781,410.99
c2) Servicios de Arrendamiento.	11,341,965.94	0.00	11,341,965.94	2,673,089.66	2,673,089.66	8,668,876.28
c3) Servicios Profesionales, Científicos, Técnicos y Otros Servicios.	356,000.00	0.00	356,000.00	48,000.00	48,000.00	308,000.00
c4) Servicios Financieros, Bancarios y Comerciales.	54,054.65	0.00	54,054.65	0.00	0.00	54,054.65
c5) Servicios de Instalación, Reparación, Mantenimiento y Conservación.	149,000.00	0.00	149,000.00	0.00	0.00	149,000.00
c6) Servicios de Comunicación Social y Publicidad.	0.00	0.00	0.00	0.00	0.00	0.00
c7) Servicios de Traslado y Viáticos.	280,000.00	0.00	280,000.00	12,815.32	12,815.32	267,184.68
c8) Servicios Oficiales.	0.00	0.00	0.00	0.00	0.00	0.00
c9) Otros Servicios Generales.	2,021,926.89	0.00	2,021,926.89	0.00	0.00	2,021,926.89
D Transferencias, Asignaciones, Subsidios y Otras Ayudas.	18,470,016.50	0.00	18,470,016.50	1,175,710.31	1,175,710.31	17,294,306.19
d1) Transferencias Internas y Asignaciones al Sector Público.	0.00	0.00	0.00	0.00	0.00	0.00
d2) Transferencias al Resto del Sector Público.	0.00	0.00	0.00	0.00	0.00	0.00
d3) Subsidios y Subvenciones.	17,510,016.50	0.00	17,510,016.50	1,175,710.31	1,175,710.31	16,334,306.19
d4) Ayudas Sociales.	960,000.00	0.00	960,000.00	0.00	0.00	960,000.00
d5) Pensiones y Jubilaciones.	0.00	0.00	0.00	0.00	0.00	0.00
d6) Transferencias a Fideicomisos, Mandatos y Otros Análogos.	0.00	0.00	0.00	0.00	0.00	0.00
d7) Transferencias a la Seguridad Social.	0.00	0.00	0.00	0.00	0.00	0.00
d8) Donativos.	0.00	0.00	0.00	0.00	0.00	0.00
d9) Transferencias al Exterior.	0.00	0.00	0.00	0.00	0.00	0.00
E Bienes Muebles, Inmuebles e Intangibles.	0.00	0.00	0.00	0.00	0.00	0.00
e1) Mobiliario y Equipo de Administración.	0.00	0.00	0.00	0.00	0.00	0.00
e2) Mobiliario y Equipo Educativo y Recreativo.	0.00	0.00	0.00	0.00	0.00	0.00
e3) Equipo e Instrumental Médico y de Laboratorio.	0.00	0.00	0.00	0.00	0.00	0.00
e4) Vehículos y Equipo de Transporte.	0.00	0.00	0.00	0.00	0.00	0.00
e5) Equipo de Defensa y Seguridad.	0.00	0.00	0.00	0.00	0.00	0.00
e6) Maquinaria, Otros Equipos y Herramientas.	0.00	0.00	0.00	0.00	0.00	0.00
e7) Activos Biológicos.	0.00	0.00	0.00	0.00	0.00	0.00
e8) Bienes Inmuebles.	0.00	0.00	0.00	0.00	0.00	0.00
e9) Activos Intangibles.	0.00	0.00	0.00	0.00	0.00	0.00
F Inversión Pública	0.00	0.00	0.00	0.00	0.00	0.00
f1) Obra Pública en Bienes de Dominio Público.	0.00	0.00	0.00	0.00	0.00	0.00
f2) Obra Pública en Bienes Propios.	0.00	0.00	0.00	0.00	0.00	0.00
f3) Proyectos Productivos y Acciones de Fomento	0.00	0.00	0.00	0.00	0.00	0.00
G Inversiones Financieras y Otras Provisiones.	1,272,000.00	0.00	1,272,000.00	0.00	0.00	1,272,000.00
g1) Inversiones para el Fomento de Actividades Productivas.	0.00	0.00	0.00	0.00	0.00	0.00
g2) Acciones y Participaciones de Capital.	0.00	0.00	0.00	0.00	0.00	0.00
g3) Compra de Títulos y Valores.	0.00	0.00	0.00	0.00	0.00	0.00
g4) Concesión de Préstamos.	0.00	0.00	0.00	0.00	0.00	0.00
g5) Inversiones en Fideicomisos, Mandatos y Otros Análogos.	0.00	0.00	0.00	0.00	0.00	0.00
Fideicomiso de Desastres Naturales (informativo)	0.00	0.00	0.00	0.00	0.00	0.00
Otras Inversiones Financieras	0.00	0.00	0.00	0.00	0.00	0.00
g7) Provisiones para Contingencias y Otras Erogaciones Especiales.	1,272,000.00	0.00	1,272,000.00	0.00	0.00	1,272,000.00
H Participaciones y Aportaciones.	0.00	0.00	0.00	0.00	0.00	0.00
h1) Participaciones.	0.00	0.00	0.00	0.00	0.00	0.00
h2) Aportaciones.	0.00	0.00	0.00	0.00	0.00	0.00
h3) Convenios.	0.00	0.00	0.00	0.00	0.00	0.00
I Deuda Pública	0.00	0.00	0.00	0.00	0.00	0.00
i1) Amortización de la Deuda Pública.	0.00	0.00	0.00	0.00	0.00	0.00
i2) Intereses de la Deuda Pública.	0.00	0.00	0.00	0.00	0.00	0.00
i3) Comisiones de la Deuda Pública.	0.00	0.00	0.00	0.00	0.00	0.00
i4) Gastos de la Deuda Pública.	0.00	0.00	0.00	0.00	0.00	0.00
i5) Costo por Coberturas.	0.00	0.00	0.00	0.00	0.00	0.00
i6) Apoyos Financieros.	0.00	0.00	0.00	0.00	0.00	0.00
i7) Adeudados de Ejercicios Fiscales Anteriores (ADEFAS).	0.00	0.00	0.00	0.00	0.00	0.00
II Gasto Etiquetado	0.00	0.00	0.00	0.00	0.00	0.00
A Servicios Personales	0.00	0.00	0.00	0.00	0.00	0.00
a1) Remuneraciones al Personal de Carácter Permanente.	0.00	0.00	0.00	0.00	0.00	0.00
a2) Remuneraciones al Personal de Carácter Transitorio.	0.00	0.00	0.00	0.00	0.00	0.00
a3) Remuneraciones Adicionales y Especiales.	0.00	0.00	0.00	0.00	0.00	0.00
a4) Seguridad Social.	0.00	0.00	0.00	0.00	0.00	0.00
a5) Otras Prestaciones Sociales y Económicas.	0.00	0.00	0.00	0.00	0.00	0.00
a6) Previsiones.	0.00	0.00	0.00	0.00	0.00	0.00
a7) Pago de Estímulos a Servidores Públicos.	0.00	0.00	0.00	0.00	0.00	0.00
B Materiales y Suministros	0.00	0.00	0.00	0.00	0.00	0.00
b1) Materiales de Administración, Emisión de Documentos y Artículos Oficiales.	0.00	0.00	0.00	0.00	0.00	0.00
b2) Alimentos y Utensilios.	0.00	0.00	0.00	0.00	0.00	0.00
b3) Materias Primas y Materiales de Producción y Comercialización	0.00	0.00	0.00	0.00	0.00	0.00
b4) Materiales y Artículos de Construcción y de Reparación.	0.00	0.00	0.00	0.00	0.00	0.00

M.A.P. Juan Carlos Vera Zaragoza
Jefe de la Unidad de Apoyo Administrativo

NOMBRE DEL ENTE PUBLICO : Secretaria de la Contraloría General
Estado Analítico del Ejercicio de Presupuesto de Egresos Detallado – LDF 6a.
Clasificación por Objeto del Gasto (Capítulo y Concepto)

Del 1 de Enero al 31 de marzo de 2017
(PESOS)

Concepto	Egresos					Subejercicio
	Aprobado	Ampliaciones / Reducciones	Modificado	Devengado	Pagado	
b5) Productos Químicos, Farmacéuticos y de Laboratorio.	0.00	0.00	0.00	0.00	0.00	0.00
b6) Combustibles, Lubricantes y Aditivos.	0.00	0.00	0.00	0.00	0.00	0.00
b7) Vestuario, Blancos, Prendas de Protección y Artículos Deportivos.	0.00	0.00	0.00	0.00	0.00	0.00
b8) Materiales y Suministros para Seguridad.	0.00	0.00	0.00	0.00	0.00	0.00
b9) Herramientas, Refacciones y Accesorios Menores.	0.00	0.00	0.00	0.00	0.00	0.00
C. Servicios Generales.	0.00	0.00	0.00	0.00	0.00	0.00
c1) Servicios Básicos.	0.00	0.00	0.00	0.00	0.00	0.00
c2) Servicios de Arrendamiento.	0.00	0.00	0.00	0.00	0.00	0.00
c3) Servicios Profesionales, Científicos, Técnicos y Otros Servicios.	0.00	0.00	0.00	0.00	0.00	0.00
c4) Servicios Financieros, Bancarios y Comerciales.	0.00	0.00	0.00	0.00	0.00	0.00
c5) Servicios de Instalación, Reparación, Mantenimiento y Conservación.	0.00	0.00	0.00	0.00	0.00	0.00
c6) Servicios de Comunicación Social y Publicidad.	0.00	0.00	0.00	0.00	0.00	0.00
c7) Servicios de Traslado y Viáticos.	0.00	0.00	0.00	0.00	0.00	0.00
c8) Servicios Oficiales.	0.00	0.00	0.00	0.00	0.00	0.00
c9) Otros Servicios Generales.	0.00	0.00	0.00	0.00	0.00	0.00
D. Transferencias, Asignaciones, Subsidios y Otras Ayudas.	0.00	0.00	0.00	0.00	0.00	0.00
d1) Transferencias Internas y Asignaciones al Sector Público.	0.00	0.00	0.00	0.00	0.00	0.00
d2) Transferencias al Resto del Sector Público.	0.00	0.00	0.00	0.00	0.00	0.00
d3) Subsidios y Subvenciones.	0.00	0.00	0.00	0.00	0.00	0.00
d4) Ayudas Sociales.	0.00	0.00	0.00	0.00	0.00	0.00
d5) Pensiones y Jubilaciones.	0.00	0.00	0.00	0.00	0.00	0.00
d6) Transferencias a Fideicomisos, Mandatos y Otros Análogos.	0.00	0.00	0.00	0.00	0.00	0.00
d7) Transferencias a la Seguridad Social.	0.00	0.00	0.00	0.00	0.00	0.00
d8) Donativos.	0.00	0.00	0.00	0.00	0.00	0.00
d9) Transferencias al Externo.	0.00	0.00	0.00	0.00	0.00	0.00
E. Bienes Muebles, Inmuebles e Intangibles.	0.00	0.00	0.00	0.00	0.00	0.00
e1) Mobiliario y Equipo de Administración.	0.00	0.00	0.00	0.00	0.00	0.00
e2) Mobiliario y Equipo Educativo y Recreativo.	0.00	0.00	0.00	0.00	0.00	0.00
e3) Equipo e Instrumental Médico y de Laboratorio.	0.00	0.00	0.00	0.00	0.00	0.00
e4) Vehículos y Equipo de Transporte.	0.00	0.00	0.00	0.00	0.00	0.00
e5) Equipo de Defensa y Seguridad.	0.00	0.00	0.00	0.00	0.00	0.00
e6) Maquinaria, Otros Equipos y Herramientas.	0.00	0.00	0.00	0.00	0.00	0.00
e7) Activos Biológicos.	0.00	0.00	0.00	0.00	0.00	0.00
e8) Bienes Inmuebles.	0.00	0.00	0.00	0.00	0.00	0.00
e9) Activos Intangibles.	0.00	0.00	0.00	0.00	0.00	0.00
F. Inversión Pública.	0.00	0.00	0.00	0.00	0.00	0.00
f1) Obra Pública en Bienes de Dominio Público.	0.00	0.00	0.00	0.00	0.00	0.00
f2) Obra Pública en Bienes Propios.	0.00	0.00	0.00	0.00	0.00	0.00
f3) Proyectos Productivos y Acciones de Fomento.	0.00	0.00	0.00	0.00	0.00	0.00
G. Inversiones Financieras y Otras Provisiones.	0.00	0.00	0.00	0.00	0.00	0.00
g1) Inversiones para el Fomento de Actividades Productivas.	0.00	0.00	0.00	0.00	0.00	0.00
g2) Acciones y Participaciones de Capital.	0.00	0.00	0.00	0.00	0.00	0.00
g3) Compra de Títulos y Valores.	0.00	0.00	0.00	0.00	0.00	0.00
g4) Concesión de Préstamos.	0.00	0.00	0.00	0.00	0.00	0.00
g5) Inversiones en Fideicomisos, Mandatos y Otros Análogos.	0.00	0.00	0.00	0.00	0.00	0.00
Fideicomiso de Desastres Naturales (informativo)						
g6) Otras Inversiones Financieras.	0.00	0.00	0.00	0.00	0.00	0.00
g7) Provisiones para Contingencias y Otras Erogaciones Especiales.	0.00	0.00	0.00	0.00	0.00	0.00
H. Participaciones y Aportaciones.	0.00	0.00	0.00	0.00	0.00	0.00
h1) Participaciones.	0.00	0.00	0.00	0.00	0.00	0.00
h2) Aportaciones.	0.00	0.00	0.00	0.00	0.00	0.00
h3) Convenios.	0.00	0.00	0.00	0.00	0.00	0.00
I. Deuda Pública.	0.00	0.00	0.00	0.00	0.00	0.00
i1) Amortización de la Deuda Pública.	0.00	0.00	0.00	0.00	0.00	0.00
i2) Intereses de la Deuda Pública.	0.00	0.00	0.00	0.00	0.00	0.00
i3) Comisiones de la Deuda Pública.	0.00	0.00	0.00	0.00	0.00	0.00
i4) Gastos de la Deuda Pública.	0.00	0.00	0.00	0.00	0.00	0.00
i5) Costo por Coberturas.	0.00	0.00	0.00	0.00	0.00	0.00
i6) Apoyos Financieros.	0.00	0.00	0.00	0.00	0.00	0.00
i7) Adeudos de Ejercicios Fiscales Anteriores (ADEFAS).	0.00	0.00	0.00	0.00	0.00	0.00
III. Total de Egresos	162,499,555.50	959,055.96	163,458,611.44	28,902,470.93	28,896,133.72	134,566,143.51

M.A.P. Juan Carlos Vera Zaragoza
Jefe de la Unidad de Apoyo Administrativo


NOMBRE DEL ENTE PÚBLICO : Secretaría de la Contraloría General
 Estado Analítico del Ejercicio de Presupuesto de Egresos Detallado – LDF 6b
 Clasificación Administrativa
 Del 1 de Enero al 31 de marzo de 2017
 (PESOS)

Concepto	Egresos					Subejercicio
	Aprobado	Ampliaciones / Reducciones	Modificado	Devengado	Pagado	
I. Gasto No Etiquetado	162,499,555.58	959,058.86	163,458,614.44	28,902,470.93	28,896,133.72	134,556,143.51
A. Poder Ejecutivo	162,499,555.58	959,058.86	163,458,614.44	28,902,470.93	28,896,133.72	134,556,143.51
Secretaría de la Contraloría General	162,499,555.58	959,058.86	163,458,614.44	28,902,470.93	28,896,133.72	134,556,143.51
II. Gasto Etiquetado	0.00	0.00	0.00	0.00	0.00	0.00
A. Poder Ejecutivo	0.00	0.00	0.00	0.00	0.00	0.00
Secretaría de la Contraloría General	0.00	0.00	0.00	0.00	0.00	0.00
III. Total de Egresos	162,499,555.58	959,058.86	163,458,614.44	28,902,470.93	28,896,133.72	134,556,143.51

M.A.B. Juan Carlos Vera Zaragoza
 Jefe de la Unidad de Apoyo Administrativo

NOMBRE DEL ENTE PÚBLICO : Secretaría de la Contraloría General
Estado Analítico del Ejercicio de Presupuesto de Egresos Detallado – LDF 6c.
Clasificación Funcional (Finalidad y Función)
Del 1 de Enero al 31 de marzo de 2017
(PESOS)


Concepto	Egresos					Subejercicio
	Aprobado	Ampliaciones / Reducciones	Modificado	Devengado	Pagado	
I. Gasto No Etiquetado	162,498,555.58	959,058.86	163,458,614.44	28,902,470.93	28,896,133.72	134,556,143.51
A. Gobierno	162,498,555.58	959,058.86	163,458,614.44	28,902,470.93	28,896,133.72	134,556,143.51
a1) Legislación	0.00	0.00	0.00	0.00	0.00	0.00
a2) Justicia	0.00	0.00	0.00	0.00	0.00	0.00
a3) Coordinación de la política de gobierno	162,498,555.58	959,058.86	163,458,614.44	28,902,470.93	28,896,133.72	134,556,143.51
a4) Relaciones exteriores	0.00	0.00	0.00	0.00	0.00	0.00
a5) Asuntos financieros y hacendarios	0.00	0.00	0.00	0.00	0.00	0.00
a6) Seguridad Nacional	0.00	0.00	0.00	0.00	0.00	0.00
a7) Asuntos de orden público y de seguridad interior	0.00	0.00	0.00	0.00	0.00	0.00
a8) Otros servicios generales	0.00	0.00	0.00	0.00	0.00	0.00
B. Desarrollo Social	0.00	0.00	0.00	0.00	0.00	0.00
b1) Protección ambiental	0.00	0.00	0.00	0.00	0.00	0.00
b2) Vivienda y servicios a la comunidad	0.00	0.00	0.00	0.00	0.00	0.00
b3) Salud	0.00	0.00	0.00	0.00	0.00	0.00
b4) Recreación, cultura y otras manifestaciones sociales	0.00	0.00	0.00	0.00	0.00	0.00
b5) Educación	0.00	0.00	0.00	0.00	0.00	0.00
b6) Protección social	0.00	0.00	0.00	0.00	0.00	0.00
b7) Otros Asuntos Sociales	0.00	0.00	0.00	0.00	0.00	0.00
C. Desarrollo Económico	0.00	0.00	0.00	0.00	0.00	0.00
c1) Asuntos económicos, comerciales y laborales en general	0.00	0.00	0.00	0.00	0.00	0.00
c2) Agropecuaria, silvicultura, pesca y caza	0.00	0.00	0.00	0.00	0.00	0.00
c3) Combustibles y energía	0.00	0.00	0.00	0.00	0.00	0.00
c4) Minería, manufacturas y construcción	0.00	0.00	0.00	0.00	0.00	0.00
c5) Transporte	0.00	0.00	0.00	0.00	0.00	0.00
c6) Comunicaciones	0.00	0.00	0.00	0.00	0.00	0.00
c7) Turismo	0.00	0.00	0.00	0.00	0.00	0.00
c8) Ciencia, tecnología e innovación	0.00	0.00	0.00	0.00	0.00	0.00
c9) Otras industrias y otros asuntos económicos	0.00	0.00	0.00	0.00	0.00	0.00
D. Otras no Clasificadas en Funciones Anteriores	0.00	0.00	0.00	0.00	0.00	0.00
d1) Trasnac. de la deuda pública/costo financiero de la deuda	0.00	0.00	0.00	0.00	0.00	0.00
d2) Transf. part. y aport. entre diferentes niv. y ord. de gob.	0.00	0.00	0.00	0.00	0.00	0.00
d3) saneamiento del Sistema Financiero	0.00	0.00	0.00	0.00	0.00	0.00
d4) Adeudos de Ejercicios Fiscales Anteriores	0.00	0.00	0.00	0.00	0.00	0.00
II. Gasto Etiquetado	0.00	0.00	0.00	0.00	0.00	0.00
A. Gobierno	0.00	0.00	0.00	0.00	0.00	0.00
a1) Legislación	0.00	0.00	0.00	0.00	0.00	0.00
a2) Justicia	0.00	0.00	0.00	0.00	0.00	0.00
a3) Coordinación de la política de gobierno	0.00	0.00	0.00	0.00	0.00	0.00
a4) Relaciones exteriores	0.00	0.00	0.00	0.00	0.00	0.00
a5) Asuntos financieros y hacendarios	0.00	0.00	0.00	0.00	0.00	0.00
a6) Seguridad Nacional	0.00	0.00	0.00	0.00	0.00	0.00
a7) Asuntos de orden público y de seguridad interior	0.00	0.00	0.00	0.00	0.00	0.00
a8) Otros servicios generales	0.00	0.00	0.00	0.00	0.00	0.00
B. Desarrollo Social	0.00	0.00	0.00	0.00	0.00	0.00
b1) Protección ambiental	0.00	0.00	0.00	0.00	0.00	0.00
b2) Vivienda y servicios a la comunidad	0.00	0.00	0.00	0.00	0.00	0.00
b3) Salud	0.00	0.00	0.00	0.00	0.00	0.00
b4) Recreación, cultura y otras manifestaciones sociales	0.00	0.00	0.00	0.00	0.00	0.00
b5) Educación	0.00	0.00	0.00	0.00	0.00	0.00
b6) Protección social	0.00	0.00	0.00	0.00	0.00	0.00
b7) Otros Asuntos Sociales	0.00	0.00	0.00	0.00	0.00	0.00
C. Desarrollo Económico	0.00	0.00	0.00	0.00	0.00	0.00
c1) Asuntos económicos, comerciales y laborales en general	0.00	0.00	0.00	0.00	0.00	0.00
c2) Agropecuaria, silvicultura, pesca y caza	0.00	0.00	0.00	0.00	0.00	0.00
c3) Combustibles y energía	0.00	0.00	0.00	0.00	0.00	0.00
c4) Minería, manufacturas y construcción	0.00	0.00	0.00	0.00	0.00	0.00
c5) Transporte	0.00	0.00	0.00	0.00	0.00	0.00
c6) Comunicaciones	0.00	0.00	0.00	0.00	0.00	0.00
c7) Turismo	0.00	0.00	0.00	0.00	0.00	0.00
c8) Ciencia, tecnología e innovación	0.00	0.00	0.00	0.00	0.00	0.00
c9) Otras industrias y otros asuntos económicos	0.00	0.00	0.00	0.00	0.00	0.00
D. Otras no Clasificadas en Funciones Anteriores	0.00	0.00	0.00	0.00	0.00	0.00
d1) Trasnac. de la deuda pública/costo financiero de la deuda	0.00	0.00	0.00	0.00	0.00	0.00
d2) Transf. part. y aport. entre diferentes niv. y ord. de gob.	0.00	0.00	0.00	0.00	0.00	0.00
d3) saneamiento del Sistema Financiero	0.00	0.00	0.00	0.00	0.00	0.00
d4) Adeudos de Ejercicios Fiscales Anteriores	0.00	0.00	0.00	0.00	0.00	0.00
III. Total de Egresos	162,498,555.58	959,058.86	163,458,614.44	28,902,470.93	28,896,133.72	134,556,143.51



M.A. Guadalupe Vera Zaragoza
Jefe de Unidades de Apoyo Administrativo

NOMBRE DEL ENTE PÚBLICO : Secretaria de la Contraloría General
Estado Analtico del Ejercicio del Presupuesto de Egresos Detallado – LDF 6d
Clasificación de Servicios Personales por Categoría
Del 1 de Enero al 31 de marzo de 2017
(PESOS)

Concepto	Egresos					Subejercicio
	Aprobado	Ampliaciones / Reducciones	Modificado	Devengado	Pagado	
I. Gasto No Etiquetado	143,152,938.65	959,058.86	144,111,997.51	25,188,806.57	25,188,806.57	118,923,190.94
A. Personal Administrativo y de Servicio Público	143,152,938.65	959,058.86	144,111,997.51	25,188,806.57	25,188,806.57	118,923,190.94
B. Magisterio	0.00	0.00	0.00	0.00	0.00	0.00
C. Servicios de Salud	0.00	0.00	0.00	0.00	0.00	0.00
c1) Personal Administrativo	0.00	0.00	0.00	0.00	0.00	0.00
c2) Personal Médico, Paramédico y Afín	0.00	0.00	0.00	0.00	0.00	0.00
D. Seguridad Pública	0.00	0.00	0.00	0.00	0.00	0.00
E. Gastos Asociados a la Implementación de Nuevas Leyes Federales o Reformas a las mismas	0.00	0.00	0.00	0.00	0.00	0.00
e1) Nombre del Programa o Ley 1	0.00	0.00	0.00	0.00	0.00	0.00
e2) Nombre del Programa o Ley 2	0.00	0.00	0.00	0.00	0.00	0.00
F. Sentencias Laborales Definitivas	0.00	0.00	0.00	0.00	0.00	0.00
II. Gasto Etiquetado	0.00	0.00	0.00	0.00	0.00	0.00
A. Personal Administrativo y de Servicio Público	0.00	0.00	0.00	0.00	0.00	0.00
B. Magisterio	0.00	0.00	0.00	0.00	0.00	0.00
C. Servicios de Salud	0.00	0.00	0.00	0.00	0.00	0.00
c1) Personal Administrativo	0.00	0.00	0.00	0.00	0.00	0.00
c2) Personal Médico, Paramédico y Afín	0.00	0.00	0.00	0.00	0.00	0.00
D. Seguridad Pública	0.00	0.00	0.00	0.00	0.00	0.00
E. Gastos Asociados a la Implementación de Nuevas Leyes Federales o Reformas a las mismas	0.00	0.00	0.00	0.00	0.00	0.00
e1) Nombre del Programa o Ley 1	0.00	0.00	0.00	0.00	0.00	0.00
e2) Nombre del Programa o Ley 2	0.00	0.00	0.00	0.00	0.00	0.00
F. Sentencias Laborales Definitivas	0.00	0.00	0.00	0.00	0.00	0.00
III. Total del Gasto en Servicios Personales	143,152,938.65	959,058.86	144,111,997.51	25,188,806.57	25,188,806.57	118,923,190.94



M.A.P. Juan Carlos Vera Zaragoza
Jefe de la Unidad de Apoyo Administrativo

INFORMACIÓN DE INTEGRACIÓN Y ANÁLISIS

APLICACIÓN DEL PRESUPUESTO TOTAL POR RUBROS

Del 1 de Enero al 31 de Marzo del 2017

2111 125 0 SECRETARÍA DE LA CONTRALORÍA GENERAL

CONCEPTO	PRESUPUESTO DE EGRESOS					
	APROBADO ANUAL	MODIFICADO	COMPROMETIDO	DEVENGADO	EJERCIDO	PAGADO
RECURSOS PRESUPUESTARIOS						
1000 Servicios Personales	126,724,591.60	127,683,650.46	24,534,806.57	24,534,806.57	24,534,806.57	24,534,806.57
2000 Materiales y Suministros	730,000.00	730,000.00	139,460.06	139,460.06	135,485.85	135,485.85
3000 Servicios Generales	15,302,947.48	15,302,947.48	3,052,493.99	3,052,493.99	3,050,130.99	3,050,130.99
4000 Transferencias, Asignaciones, Subsidios y Otras Ayudas	18,470,016.50	18,470,016.50	1,175,710.31	1,175,710.31	1,175,710.31	1,175,710.31
5000 Bienes Muebles, Inmuebles e Intangibles						
6000 Inversión Pública						
7000 Inversiones Financieras y Otras Provisiones	1,272,000.00	1,272,000.00				
8000 Participaciones y Aportaciones						
9000 Deuda Pública						
Subtotal	162,499,555.58	163,458,614.44	28,902,470.93	28,902,470.93	28,896,133.72	28,896,133.72
RECURSOS PROPIOS						
1000 Servicios Personales						
2000 Materiales y Suministros						
3000 Servicios Generales						
4000 Transferencias, Asignaciones, Subsidios y Otras Ayudas						
Subtotal	0.00	0.00	0.00	0.00	0.00	0.00
RECURSOS AJENOS						
1000 Servicios Personales						
2000 Materiales y Suministros						
3000 Servicios Generales						
4000 Transferencias, Asignaciones, Subsidios y Otras Ayudas						
Subtotal	0.00	0.00	0.00	0.00	0.00	0.00
RECURSOS FEDERALES NO PRESUPUESTARIOS						
1000 Servicios Personales						
2000 Materiales y Suministros						
3000 Servicios Generales						
4000 Transferencias, Asignaciones, Subsidios y Otras Ayudas						
Subtotal	0.00	0.00	0.00	0.00	0.00	0.00
TOTAL	162,499,555.58	163,458,614.44	28,902,470.93	28,902,470.93	28,896,133.72	28,896,133.72

JEFE DEL ÁREA DE RECURSOS FINANCIEROS

C.P. MANUEL DE JESÚS PAREDES OVILLA

JEFE DE LA UNIDAD DE APOYO ADMINISTRATIVO

M.A.P. JUAN CARLOS VERA ZARAGOZA

APLICACIÓN DEL PRESUPUESTO TOTAL POR RUBROS

Del 1 de Enero al 31 de Marzo del 2017

2111 125 0 SECRETARÍA DE LA CONTRALORÍA GENERAL

PRESUPUESTO DE EGRESOS

JUSTIFICACION DELA APLICACIÓN DEL PRESUPUESTO TOTAL POR RUBROS

Del 1 de Enero al 31 de Marzo del 2017

2111 125 0 SECRETARIA DE LA CONTRALORIA GENERAL

CONCEPTO

La diferencia que existe entre en Presupuesto Devengado-Pagado por la cantidad de \$ 6,337.21 se debe a que la captura se realizó el último día de cierre de mes y no fue posible realizar las siguientes fases para su proceso, lo cual se verá reflejado en el próximo mes de abril.


JEFE DEL ÁREA DE RECURSOS FINANCIEROS

C.P. MANUEL DE JESÚS PAREDES OVILLA

JEFE DE LA UNIDAD DE APOYO ADMINISTRATIVO



M.A.P. JUAN CARLOS VERA ZARAGOZA

APLICACIÓN DE LOS RECURSOS PROVENIENTES DEL GOBIERNO FEDERAL

Del 1 de Enero al 31 de Marzo del 2017

2111 125 0 SECRETARÍA DE LA CONTRALORÍA GENERAL

RUBRO - FUENTE DE FINANCIAMIENTO - PROGRAMA Y/O FONDO	PRESUPUESTO DE EGRESOS		
	APROBADO ANUAL	MODIFICADO	DEVENGADO
TOTAL	128,746,518.49	129,705,577.35	24,534,806.57
PARTICIPACIONES Y APORTACIONES FEDERALES	128,746,518.49	129,705,577.35	24,534,806.57
<i>Participaciones a Entidades Federativas (Ramo 28)</i>			
5811 Fondo General de Participaciones	128,746,518.49	129,705,577.35	24,534,806.57
5814 Fondo de Fiscalización y Recaudación	126,724,591.60	127,683,650.46	24,534,806.57
5815 Fondo de Compensación	2,021,926.89	2,021,926.89	
5816 Fondo de Extracción de Hidrocarburos			
<i>Aportaciones Federales para Entidades Federativas y Municipios (Ramo 33)</i>			
5821 Fondo de Aportaciones para la Nómina Educativa y Gasto Operativo (FONE)			
5823 Fondo de Aportaciones para la Infraestructura Social (FAIS)			
5825 Fondo de Aportaciones Múltiples (FAM)			
Convenios			
<i>Pemex</i>			
5831 01 Pemex			
<i>De Descentralización</i>			
5832 01 De Descentralización			
<i>De Reasignación</i>			
5833 01 Convenios de Reasignación			
5833 02 Subsidios en Materia de Seguridad Pública (Ramo 4)			
5833 06 Programa de Desarrollo Regional Turístico Sustentable y Pueblos Mágicos (Ramo 21)			
<i>Otros Convenios</i>			
5834 02 Protección contra Riesgos Sanitarios (Ramo 12)			
5834 10 Seguro Médico Siglo XXI (AFASPE - Ramo 12)			
TRANSFERENCIAS, ASIGNACIONES, SUBSIDIOS Y OTRAS AYUDAS		0.00	0.00
<i>Fideicomiso para la Infraestructura en los Estados (FIES)</i>			
5931 01 Fideicomiso para la Infraestructura en los Estados (FIES)			
<i>Programas Sujetos a Reglas de Operación</i>			
5932 01 Programa de Infraestructura Indígena (PROII - Ramo 6)			
5932 04 Programa Nacional de Becas (RAMO 11)			
5932 11 Capacitación Ambiental y Desarrollo sustentable (RAMO 16)			
5932 12 Programa de Agua Potable, Alcantarillado y Saneamiento (Ramo 16)			
5932 16 Programa de Cultura Física y Deporte (Ramo 11)			
5932 17 Subsidios a Programas para Jóvenes (Ramo 20)			
<i>Otros Subsidios</i>			
5933 02 Contingencias Económicas (Ramo 23)			
5933 05 Seguro Popular (Ramo 12)			
5933 14 Apoyos para el Desarrollo forestal sustentable (Ramo 16)			
5933 15 Programas Regionales (Ramo 23)			
5933 33 Fondo Metropolitano (Ramo 23)			

JEFE DEL AREA DE RECURSOS FINANCIEROS

C.P. MANUEL DE JESÚS PAREDES OVILLA

JEFE DE LA UNIDAD DE APOYO ADMINISTRATIVO

M.A.P. JUAN CARLOS VERA ZARAGOZA

APLICACION DEL PRESUPUESTO FEDERAL DEVENGADO POR FUENTE DE FINANCIAMIENTO Y CAPITULO DE GASTO
Del 1 de Enero al 31 de Marzo del 2017

2111 125 0 SECRETARÍA DE LA CONTRALORIA GENERAL

FUENTE DE FINANCIAMIENTO	CAPÍTULO DE GASTO									TOTAL	
	1000	2000	3000	4000	5000	6000	7000	8000	9000		
TOTAL	24,534,806.57										24,534,806.57
PARTICIPACIONES Y APORTACIONES FEDERALES	24,534,806.57										24,534,806.57
Participaciones a Entidades Federativas (Ramo 28)	24,534,806.57										24,534,806.57
5811 Fondo General de Participaciones	24,534,806.57										24,534,806.57
5813 Participaciones por Impuestos Especiales											
5814 Fondo de Fiscalización y Recaudación											
5815 Fondo de Compensación											
5816 Fondo de Extracción de Hidrocarburos											
Aportaciones Federales para Entidades Federativas y Municipios (Ramo 33)											
5821 Fondo de Aportaciones para la Nómina Educativa y Gasto Operativo (FONE)											
5822 Fondo de Aportac. para los Servicios de Salud (FASSA)											
5823 Fondo de Aportac. para la Infraestructura Social (FAIS)											
5824 Fondo de Aportac. para el Fortalecimiento de los Municipios (FORTAMUN)											
5825 Fondo de Aportaciones Múltiples (FAM)											
5826 Fondo de Aportac. para la Educación Tecnológica y de Adultos (FAETA)											
5827 Fondo de Aportaciones para la Seguridad Pública (FASP)											
5828 Fondo de Aportac. para el Fortalec. de las Entidades Federativas (FAFEF)											
Convenios											
5831 Pemex											
5832 Convenios de Descentralización											
5833 Convenios de Reasignación											
5834 Otros Convenios											
RECURSOS FEDERALES POR TRANSFERENCIAS	0.00										0.00
TRANSFERENCIAS, ASIGNACIONES, SUBSIDIOS Y OTRAS AYUDAS											
5931 Fideicomiso para la Infraestructura en los Estados (FIES)											
5932 Programas Sujetos a Reglas de Operación											
5933 Otros Subsidios											
5934 Fondo Regional											
5935 Fondo de Inversiones para las Entidades Federativas											
5936 Fondo de Inversión para el Combate a la Pobreza											

JEFE DEL ÁREA DE RECURSOS FINANCIEROS

C.P. MANUEL DE JESUS PAREDES OVILLA

JEFE DE LA UNIDAD DE APOYO ADMINISTRATIVO

M.A.P. JUAN CARLOS VERA ZARAGOZA

APLICACIÓN DEL PRESUPUESTO ESTATAL DEVENGADO POR FUENTE DE FINANCIAMIENTO Y CAPITULO DE GASTO
Del 1 de Enero al 31 de Marzo del 2017

2111 125 0 SECRETARÍA DE LA CONTRALORIA GENERAL

FUENTE DE FINANCIAMIENTO		CAPÍTULO DE GASTO									TOTAL
		1000	2000	3000	4000	5000	6000	7000	8000	9000	
TOTAL			139,460.06	3,052,493.99	1,175,710.31						4,367,664.36
RECURSOS FISCALES		0.00	139,460.06	3,052,493.99	1,175,710.31						4,367,664.36
1A01	Ingresos Estatales		139,460.06	3,052,493.99	1,175,710.31						4,367,664.36
FINANCIAMIENTOS INTERNOS											
2011	Financiamientos y Empréstitos										
2012	Obligaciones										
INGRESOS PROPIOS											
4711	Ingresos por Venta de Bienes y Servicios de Organismos Descentralizados										
4741	Legislativo										
4742	Judicial										
4743	Autónomos										
4744	Municipios										
RECURSOS ESTATALES											
6731	Ingresos por Ventas de Bienes y Servicios Producidos en Establecimientos del Gobierno Central										
OTROS RECURSOS											
7Y11	Ingresos No Gubernamentales										

JEFE DEL ÁREA DE RECURSOS FINANCIEROS

C.P. MANUEL DE JESÚS PAREDES OVILLA

JEFE DE LA UNIDAD DE APOYO ADMINISTRATIVO

M.A.P. JUAN CARLOS VERA ZARAGOZA

PRINCIPALES ADECUACIONES AL PRESUPUESTO DE EGRESOS

Del 1 de Enero al 31 de Marzo de 2017

2111 125 0 SECRETARÍA DE LA CONTRALORÍA GENERAL

PRESUPUESTO DE EGRESOS				VARIACIÓN EN RELACIÓN AL:		SUBEJERCICIO
APROBADO ANUAL	AMPLIACIONES / REDUCCIONES	MODIFICADO	DEVENGADO	APROBADO ANUAL	%	
1	2	3	4	5 = 4-1		6 = 3-4
162,499,555.58	959,058.86	163,458,614.44	28,902,470.93	-133,597,084.65	-82.2	134,556,143.51

Razón de la Variación del Presupuesto Devengado en Relación al Aprobado Anual

La variación en relación al aprobado anual es de (133,597,084.65) por lo que serán ministrados en los meses de Abril a Diciembre del presente ejercicio.

Razón del Subejercicio

El subejercicio de \$ 134,556,143.51; es el resultado del Presupuesto Modificado con relación al Presupuesto Devengado y que se integra de la siguiente manera: Disponible Presupuestario por un monto de \$ 121,102,346.13, recursos No Liberados por la cantidad de \$ 13,453,797.38 Es importante mencionar que el Disponible Presupuestario se debe en gran parte a que los recursos serán ministrados de manera mensual por concepto de: Servicios personales y gastos de operación en los Proyectos; Administración de los recursos financieros, materiales, humanos y servicios, Promover y difundir el combate a la corrupción en la administración pública estatal e impulsar la participación ciudadana, Coordinar y programar las reuniones internas y con diversos funcionarios, autoridades y organismos del C. Secretario y 5 al millar, los cuales serán devengados a través del ejercicio..

Integración del Disponible Presupuestario por Fuente de Financiamiento

Fuente de Financiamiento	Monto
1A01 Ingresos Estatales	15,931,575.35
5811 Fondo General de Participaciones	103,148,843.89
5933 Otros Subsidios	2,021,926.89
Total Disponible Presupuestario	121,102,346.13

Integración del Disponible Presupuestario por Capitulo de Gasto

1000 Servicios Personales	103,148,843.89
2000 Materiales y Suministros	590,539.94
3000 Servicios Generales	12,241,098.84
4000 Transferencias, Asignaciones, Subsidios y Otras Ayudas	5,121,863.46
Total Disponible Presupuestario	121,102,346.13

JEFE DEL ÁREA DE RECURSOS FINANCIEROS

C.P. MANUEL DE JESÚS PAREDES OVILLA

JEFE DE LA UNIDAD DE APOYO ADMINISTRATIVO

M.A.P. JUAN CARLOS VERA ZARAGOZA

**INTEGRACIÓN DE LAS ECONOMÍAS Y/O AHORROS PRESUPUESTALES
AL 31 DE MARZO DE 2017**

2111 125 0 SECRETARÍA DE LA FUNCIÓN PÚBLICA

Concepto	Disponible Presupuestario	Refrendos para 2017	Comprometido por Devengar	Activos Diferidos del Ejercicio en Curso	Economías y/o Ahorros
	1	2	3	4	5= (1-2-3-4)
1A01 Ingresos Estatales	15,931,575.35			230,989.70	15,700,585.65
5811 Fondo General de Participaciones	103,148,843.89				103,148,843.89
5813 Participación por Impuestos Especiales					0.00
5814 Fondo de Fiscalización y Recaudación	2,021,926.89				2,021,926.89
5833 Convenios de Reasignación					0.00
5932 Programas Sujetos a Reglas de Operación					0.00
5933 Otros Subsidios					0.00
TOTALES	121,102,346.13	0.00	0.00	230,989.70	120,871,356.43
1000 Servicios Personales	103,148,843.89				103,148,843.89
2000 Materiales y Suministros	590,539.94			171,048.73	419,491.21
3000 Servicios Generales	12,241,098.84			59,940.97	12,181,157.87
4000 Transferencias, Asignaciones, Subsidios y O. A.	5,121,863.46				5,121,863.46
TOTALES	121,102,346.13	0.00	0.00	230,989.70	120,871,356.43

**INTEGRACION DE LAS ECONOMIAS Y/O AHORROS FINANCIEROS
AL 31 DE MARZO DE 2017**

2111 125 0 SECRETARÍA DE LA FUNCIÓN PÚBLICA

Concepto	Disponible Financiero	Refrendos para 2017	Comprometido por Devengar	Activos Diferidos del Ejercicio en Curso	Recursos Autorizados No Radicados	Economías y/o Ahorros Financieros
	1	2	3	4	5	6= (1-2-3-4-5)
1A01 Ingresos Estatales	5,538,526.92			230,989.70		5,307,537.22
5811 Fondo General de Participaciones	2,525,668.92					2,525,668.92
5813 Participación por Impuestos Especiales						0.00
5814 Fondo de Fiscalización y Recaudación	366,139.98					366,139.98
5833 Convenios de Reasignación						0.00
5932 Programas Sujetos a Reglas de Operación						0.00
5933 Otros Subsidios						0.00
TOTALES	8,430,335.82	0.00	0.00	230,989.70	0.00	8,199,346.12
1000 Servicios Personales	2,525,668.92					2,525,668.92
2000 Materiales y Suministros	69,514.83			171,048.73		-101,533.90
3000 Servicios Generales	713,288.61			59,940.97		653,347.64
4000 Transferencias, Asignaciones, Subsidios y O. A.	5,121,863.46					5,121,863.46
TOTALES	8,430,335.82	0.00	0.00	230,989.70	0.00	8,199,346.12

GASTO DEL SECTOR PÚBLICO PRESUPUESTARIO EN CLASIFICACIÓN ECONOMICA
Del 1 de Enero al 31 de marzo del 2017

2111 125 0 SECRETARÍA DE LA CONTRALORÍA GENERAL

CONCEPTO / CAPÍTULO DE GASTO	PRESUPUESTO DE EGRESOS						VARIACIÓN DEL DEVENGADO RESPECTO AL:			
	APROBADO ANUAL	MODIFICADO	COMPROMETIDO	DEVENGADO	EJERCIDO	PAGADO	APROBADO ANUAL	%	MODIFICADO	%
	1	2	3	4	5	6				
TOTAL	162,499,555.58	163,458,614.44	28,902,470.93	28,902,470.93	28,896,133.72	28,896,133.72	(133,597,084.65)	-82.2	(134,556,143.51)	-82.3
GASTO PROGRAMABLE	162,499,555.58	163,458,614.44	28,902,470.93	28,902,470.93	28,896,133.72	28,896,133.72	(133,597,084.65)	-82.2	(134,556,143.51)	-82.3
GASTO CORRIENTE	162,499,555.58	163,458,614.44	28,902,470.93	28,902,470.93	28,896,133.72	28,896,133.72	(133,597,084.65)	-82.2	(134,556,143.51)	-82.3
1000 Servicios Personales	126,724,591.60	127,683,650.46	24,534,806.57	24,534,806.57	24,534,806.57	24,534,806.57	(102,189,785.03)	-80.6	(103,148,843.89)	-80.8
Gasto de Operación	16,032,947.48	16,032,947.48	3,191,954.05	3,191,954.05	3,185,616.84	3,185,616.84	(12,840,993.43)	-80.1	(12,840,993.43)	-80.1
2000 Materiales y Suministros	730,000.00	730,000.00	139,460.06	139,460.06	135,485.85	135,485.85	(590,539.94)	-80.9	(590,539.94)	-80.9
3000 Servicios Generales	15,302,947.48	15,302,947.48	3,052,493.99	3,052,493.99	3,050,130.99	3,050,130.99	(12,250,453.49)	-80.1	(12,250,453.49)	-80.1
Otras Erogaciones	19,742,016.50	19,742,016.50	1,175,710.31	1,175,710.31	1,175,710.31	1,175,710.31	(18,566,306.19)	(94.04)	(18,566,306.19)	-94.0
4000 Transferencias, Asignaciones, Subsidios y Otras Ayudas	18,470,016.50	18,470,016.50	1,175,710.31	1,175,710.31	1,175,710.31	1,175,710.31	(17,294,306.19)	-93.6	(17,294,306.19)	-93.6
7000 Inversiones Financieras y Otras Provisiones	1,272,000.00	1,272,000.00					(1,272,000.00)	-100.0		N/A
8000 Participaciones y Aportaciones (Aportaciones y Convenios)										
Capital Humano										
1000 Servicios Personales										
2000 Materiales y Suministros										
3000 Servicios Generales										
4000 Transferencias, Asignaciones, Subsidios y Otras Ayudas										
GASTO DE CAPITAL										
Inversión Pública										
1000 Servicios Personales										
2000 Materiales y Suministros										
3000 Servicios Generales										
4000 Transferencias, Asignaciones, Subsidios y Otras Ayudas										
5000 Bienes Mueble, Inmuebles e Intangibles										
6000 Inversión Pública										
7000 Inversiones Financieras y Otras Provisiones										
8000 Participaciones y Aportaciones (Aportaciones y Convenios)										
GASTO NO PROGRAMABLE										
8000 Participaciones a Municipios										
Transacciones de la Deuda Pública / Costo Financiero										
7000 Inversiones Financieras y Otras Provisiones										
9000 Deuda Pública										
9000 ADEFAS										

JEFE DEL ÁREA DE RECURSOS FINANCIEROS

C.P. MANUEL DE JESÚS PAREDES OVILLA

JEFE DE LA UNIDAD DE APOYO ADMINISTRATIVO

M.A.P. JUAN CARLOS VERA ZARAGOZA

ANÁLISIS DEL CAPITULO 4000.- TRANSFERENCIAS, ASIGNACIONES, SUBSIDIOS Y OTRAS AYUDAS

Del 1 de Enero al 31 de Marzo del 2017

2111 125 0 SECRETARÍA DE LA CONTRALORÍA GENERAL

CONCEPTO / PARTIDA GENÉRICA / PARTIDA ESPECÍFICA	PRESUPUESTO DE EGRESOS			BENEFICIARIO	DESTINO DEL GASTO
	APROBADO ANUAL	MODIFICADO	DEVENGADO		
INSTITUCIONAL	18,470,016.50	18,470,016.50	1,175,710.31		
Gasto Corriente	18,470,016.50	18,470,016.50	1,175,710.31		
4300 Subsidios y Subvenciones	17,510,016.50	17,510,016.50	1,175,710.31		
439 Otros Subsidios	17,510,016.50	17,510,016.50	1,175,710.31		
43906 Subsidios para Servicios Personales	14,406,420.16	14,406,420.16	654,000.00	Empleados por contrato	Pago de sueldos al personal que presta sus servicios por contrato en los diferentes programas de esta Secretaría. (5 al millar)
43907 Subsidios para Gastos de Operación	3,103,596.34	3,103,596.34	521,710.31	Personal de las Áreas de la Secretaría de la Función Pública	Pago de gastos de operación con recursos 5 al millar.
4400 Ayudas Sociales	960,000.00	960,000.00			
445 Ayudas Sociales a Instituciones sin Fines de Lucro	960,000.00	960,000.00			
44501 Ayudas a Instituciones sin Fines de Lucro	960,000.00	960,000.00			
TOTAL	18,470,016.50	18,470,016.50	1,175,710.31		

NOTA: La diferencia que existe entre el presupuesto modificado y devengado corresponden a recursos disponibles presupuestarios por \$ 17,294,306.19 mismos que serán ejercidos al cierre de ejercicio.

JEFE DEL ÁREA DE RECURSOS FINANCIEROS

C.P. MANUEL DE JESUS PAREDES OVILLA

JEFE DE LA UNIDAD DE APOYO ADMINISTRATIVO

M.A.P. JUAN CARLOS VERA ZARAGOZA

ANÁLISIS DEL CAPITULO 7000.- INVERSIONES FINANCIERAS Y OTRAS PROVISIONES

Del 1 de Enero al 31 de Marzo de 2017

2111 125 0 SECRETARÍA DE LA CONTRALORÍA GENERAL

CONCEPTO / PARTIDA GENÉRICA / PARTIDA ESPECÍFICA	PRESUPUESTO DE EGRESOS			BENEFICIARIO	DESTINO DEL GASTO
	APROBADO ANUAL	MODIFICADO	DEVENGADO		
INSTITUCIONAL	1,272,000.00				
Gasto Corriente	1,272,000.00				
7900 Provisiones para Contingencias y Otras Erogaciones Especiales	1,272,000.00				
799 Otras Erogaciones Especiales	1,272,000.00				
79911 Erogaciones Complementarias	1,272,000.00				
TOTAL	1,272,000.00				

JEFE DEL ÁREA DE RECURSOS FINANCIEROS

C.P. MANUEL DE JESÚS PAREDES OVILLA

JEFE DE LA UNIDAD DE APOYO ADMINISTRATIVO

M.A.P. JUAN CARLOS VERA ZARAGOZA

RECURSOS FEDERALES 5 AL MILLAR POR PROGRAMAS Y CAPITULO DE GASTO

Del 1 de Enero al 31 de Marzo de 2017

2111 125 0 SECRETARÍA DE LA CONTRALORÍA GENERAL

RUBRO - PROGRAMA FEDERAL - PROYECTO ESTRATÉGICO	FF	PRESUPUESTO DE EGRESOS							TOTAL
		APROBADO	MODIFICADO	DEVENGADO					
				1000	2000	3000	4000	5000	
TOTAL 5 AL MILLAR		17,510,016.50	17,510,016.50				1,175,710.31		1,175,710.31
Revisar y Fiscalizar los Recursos Públicos		17,510,016.50	17,510,016.50				1,175,710.31		1,175,710.31
Transparentar el ejercicio de los Recursos Federales 5 al millar	1A01	17,510,016.50	17,510,016.50				1,175,710.31		1,175,710.31

JEFE DEL ÁREA DE RECURSOS FINANCIEROS

C.P. MANUEL DE JESÚS PAREDES OVILLA

JEFE DE LA UNIDAD DE APOYO ADMINISTRATIVO

M.A.P. JUAN CARLOS VERA ZARAGOZA



GOBIERNO CONSTITUCIONAL DEL ESTADO DE CHIAPAS

SECRETARÍA DE HACIENDA

Análisis de Partidas por Clasificación Administrativa

SISTEMA PRESUPUESTARIO 2017

(PESOS)

CIERRE MENSUAL DE MARZO



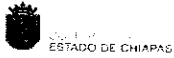
EP-01

Página 1 de 32

21111250 Secretaría de la Contraloría General

viernes, 31 de marzo de 2017

Table with columns: UR, FI, FSF, SSF, PS, PP, OA, AI, PT, MPIO, GASTO, TG, FF, SFE, PF, CP, DM, DESCRIPCIÓN, Presupuesto Aprobado, Modificación Neta, Presupuesto Modificado, Presupuesto Liberado, Presupuesto por Liberar, Presupuesto Ministrado, Presupuesto Comprometido Modificado, Presupuesto Devengado Modificado, Presupuesto Ejercido Modificado, Presupuesto Pagado Modificado, Disponibilidad Financiera Modificada, Disponible Presupuestario Modificado. Includes a handwritten signature at the bottom right.



GOBIERNO CONSTITUCIONAL DEL ESTADO DE CHIAPAS

SECRETARÍA DE HACIENDA

Por Capítulos, Concepto, Partida Genérica y Partida Específica por Clasificación Administrativa
SISTEMA PRESUPUESTARIO 2017
(PESOS)

CIERRE MENSUAL DE MARZO



EP-03

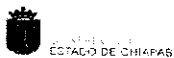
Página 1 de 3

viernes, 31 de marzo de 2017

21111250 Secretaría de la Contraloría General

Table with columns: CAPÍTULOS /CONCEPTOS /PARTIDAS, DESCRIPCIÓN, Presupuesto Aprobado, Modificación Neta, Presupuesto Modificado, Presupuesto Liberado, Presupuesto por Liberar, Presupuesto Ministrado, Presupuesto Comprometido Modificado, Presupuesto Devengado Modificado, Presupuesto Ejercido Modificado, Presupuesto Pagado Modificado, Disponibilidad Financiera Modificada, Disponible Presupuestario Modificado. Includes sub-sections for INSTITUCIONALES (1000, 1100, 113, 1300, 131, 132, 13201, 13202, 134, 13420, 1400, 141, 14103, 14114, 14116, 142, 14202, 1500, 152, 15207, 159, 15906, 1700, 171, 17102, 17103, 2000, 2100, 211, 21101, 212).

Handwritten signature or mark at the bottom right of the page.



GOBIERNO CONSTITUCIONAL DEL ESTADO DE CHIAPAS

SECRETARÍA DE HACIENDA

Resumen Tipo de Gasto y Partida
SISTEMA PRESUPUESTARIO 2017

(PESOS)

CIERRE MENSUAL DE MARZO



EP-08

Página 1 de 3

21111250 Secretaría de la Contraloría General

TIPO GASTO / CAPÍTULOS /CONCEPTOS /PARTIDAS	DESCRIPCIÓN	Presupuesto Aprobado	Modificación Neta	Presupuesto Modificado	Presupuesto Liberado	Presupuesto por Liberar	Presupuesto Ministrado	Presupuesto Comprometido Modificado	Presupuesto Devengado Modificado	Presupuesto Ejercido Modificado	Presupuesto Pagado Modificado	Disponible Financiera	Disponible Presupuestario Modificado
Gran Total		162,499,555.58	959,058.86	163,458,614.44	150,004,817.06	13,453,797.38	37,326,469.54	28,902,470.93	28,902,470.93	28,896,133.72	28,896,133.72	8,430,335.82	121,102,346.13
Total Institucional		162,499,555.58	959,058.86	163,458,614.44	150,004,817.06	13,453,797.38	37,326,469.54	28,902,470.93	28,902,470.93	28,896,133.72	28,896,133.72	8,430,335.82	121,102,346.13
Total Inversión		0.00	0.00	0.00	0.00	0.00	0.00	0.00	0.00	0.00	0.00	0.00	0.00
Total Institucional Inversión		162,499,555.58	959,058.86	163,458,614.44	150,004,817.06	13,453,797.38	37,326,469.54	28,902,470.93	28,902,470.93	28,896,133.72	28,896,133.72	8,430,335.82	121,102,346.13
Inversión		0.00	0.00	0.00	0.00	0.00	0.00	0.00	0.00	0.00	0.00	0.00	0.00
1 Gasto Corriente		162,499,555.58	959,058.86	163,458,614.44	150,004,817.06	13,453,797.38	37,326,469.54	28,902,470.93	28,902,470.93	28,896,133.72	28,896,133.72	8,430,335.82	121,102,346.13
1000 Servicios Personales.		126,724,991.80	959,058.86	127,684,050.66	127,683,050.46	0.00	27,060,475.49	24,534,806.57	24,534,806.57	24,534,806.57	24,534,806.57	2,320,689.92	103,148,043.89
1100 Remuneraciones al Personal de Carácter Permanente.		55,218,962.16	0.00	55,218,962.16	55,218,962.16	0.00	13,804,170.54	13,138,607.96	13,138,607.96	13,138,607.96	13,138,607.96	666,132.50	42,080,354.20
113 Sueldos Base al Personal Permanente.		55,218,962.16	0.00	55,218,962.16	55,218,962.16	0.00	13,804,170.54	13,138,607.96	13,138,607.96	13,138,607.96	13,138,607.96	666,132.50	42,080,354.20
11304 Sueldo al Personal de Confianza.		53,781,118.08	0.00	53,781,118.08	53,781,118.08	0.00	13,455,279.52	12,855,250.96	12,855,250.96	12,855,250.96	12,855,250.96	390,038.56	40,925,667.12
11311 Sueldo al Personal Sindicalizado.		1,437,844.08	0.00	1,437,844.08	1,437,844.08	0.00	359,461.02	283,357.00	283,357.00	283,357.00	283,357.00	76,104.02	1,154,487.08
1300 Remuneraciones Adicionales y Especiales.		54,040,695.51	0.00	54,040,695.51	54,040,695.51	0.00	9,008,191.89	7,732,504.51	7,732,504.51	7,732,504.51	7,732,504.51	1,275,687.38	46,308,101.19
131 Primas por Años de Servicios Efectivos Prestados.		66,420.00	0.00	66,420.00	66,420.00	0.00	16,605.00	14,325.00	14,325.00	14,325.00	14,325.00	2,280.00	52,095.00
13101 Prima Quinquenal por Años de Servicios Efectivos Prestados.		66,420.00	0.00	66,420.00	66,420.00	0.00	16,605.00	14,325.00	14,325.00	14,325.00	14,325.00	2,280.00	52,095.00
132 Primas de Vacaciones, Dominical y Gratificación de Fin de Año.		12,013,536.65	0.00	12,013,536.65	12,013,536.65	0.00	0.00	0.00	0.00	0.00	0.00	0.00	12,013,536.65
13201 Primas de Vacaciones y Dominical.		1,382,088.29	0.00	1,382,088.29	1,382,088.29	0.00	0.00	0.00	0.00	0.00	0.00	0.00	1,382,088.29
13202 Aguinaldo o Gratificación de Fin de Año.		10,631,448.36	0.00	10,631,448.36	10,631,448.36	0.00	0.00	0.00	0.00	0.00	0.00	0.00	10,631,448.36
134 Compensaciones.		41,960,738.86	0.00	41,960,738.86	41,960,738.86	0.00	8,991,586.89	7,718,179.51	7,718,179.51	7,718,179.51	7,718,179.51	1,273,407.38	34,242,538.33
13420 Compensaciones por Servicios Especiales.		20,914,818.82	0.00	20,914,818.82	20,914,818.82	0.00	4,481,746.89	4,285,725.79	4,285,725.79	4,285,725.79	4,285,725.79	196,021.10	16,629,093.03
13434 Compensación Complementaria por Servicios Especiales.		21,045,920.04	0.00	21,045,920.04	21,045,920.04	0.00	4,509,840.00	3,432,453.72	3,432,453.72	3,432,453.72	3,432,453.72	1,077,386.28	17,631,466.23
1400 Seguridad Social.		4,380,325.59	0.00	4,380,325.59	4,380,325.59	0.00	1,137,937.20	921,142.44	921,142.44	921,142.44	921,142.44	216,794.76	3,661,183.15
141 Aportaciones de Seguridad Social.		4,490,594.44	0.00	4,490,594.44	4,490,594.44	0.00	1,122,646.66	914,161.82	914,161.82	914,161.82	914,161.82	208,466.84	3,576,412.62
14103 Aportaciones al IMSS.		4,064,087.73	0.00	4,064,087.73	4,064,087.73	0.00	1,016,021.97	822,387.99	822,387.99	822,387.99	822,387.99	193,633.98	3,241,699.74
14114 Aportaciones al ISSTECH.		221,145.21	0.00	221,145.21	221,145.21	0.00	55,286.31	47,585.17	47,585.17	47,585.17	47,585.17	7,201.14	173,560.04
14116 Aportaciones de Seguridad Social.		205,361.50	0.00	205,361.50	205,361.50	0.00	51,340.38	44,188.66	44,188.66	44,188.66	44,188.66	7,111.72	161,172.84
142 Aportaciones a Fondos de Vivienda.		91,731.15	0.00	91,731.15	91,731.15	0.00	15,288.54	6,980.62	6,980.62	6,980.62	6,980.62	8,707.92	94,750.53
14202 Aportaciones al INFONAVIT.		91,731.15	0.00	91,731.15	91,731.15	0.00	15,288.54	6,980.62	6,980.62	6,980.62	6,980.62	8,707.92	94,750.53
1500 Otras Prestaciones Sociales y Económicas.		8,503,308.00	959,058.86	9,462,366.86	9,462,366.86	0.00	3,084,885.86	2,720,989.16	2,720,989.16	2,720,989.16	2,720,989.16	363,896.70	6,741,377.70
152 Indemnizaciones.		0.00	959,058.86	959,058.86	959,058.86	0.00	959,058.86	959,058.86	959,058.86	959,058.86	959,058.86	0.00	0.00
15207 Liquidaciones e Indemnizaciones.		0.00	959,058.86	959,058.86	959,058.86	0.00	959,058.86	959,058.86	959,058.86	959,058.86	959,058.86	0.00	0.00
159 Otras Prestaciones Sociales y Económicas.		8,503,308.00	0.00	8,503,308.00	8,503,308.00	0.00	2,125,827.00	1,761,930.30	1,761,930.30	1,761,930.30	1,761,930.30	363,896.70	6,741,377.70
15906 Previsión Social Múltiple.		8,503,308.00	0.00	8,503,308.00	8,503,308.00	0.00	2,125,827.00	1,761,930.30	1,761,930.30	1,761,930.30	1,761,930.30	363,896.70	6,741,377.70
1700 Pago de Estímulos a Servidores Públicos.		4,379,300.34	0.00	4,379,300.34	4,379,300.34	0.00	24,700.00	21,562.50	21,562.50	21,562.50	21,562.50	3,137.50	4,337,737.84
171 Estímulos.		4,379,300.34	0.00	4,379,300.34	4,379,300.34	0.00	24,700.00	21,562.50	21,562.50	21,562.50	21,562.50	3,137.50	4,337,737.84



GOBIERNO CONSTITUCIONAL DEL ESTADO DE CHIAPAS

SECRETARÍA DE HACIENDA

Recursos Fiscales - Ingresos estatales (Clasificación Administrativa)

SISTEMA PRESUPUESTARIO 2017

(PESOS)

CIERRE MENSUAL DE MARZO



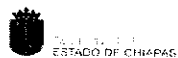
EP-1A01

Página 1 de 34

Viernes, 31 de marzo de 2017

Table with columns: UR FI FUN SF SSF PS PP OA AI PT MPIO GASTO TG FF SFTE, DESCRIPCIÓN, Presupuesto Aprobado, Modificación Neta, Presupuesto Modificado, Presupuesto Liberado, Presupuesto por Liberar, Presupuesto Ministrado, Presupuesto Comprometido Modificado, Presupuesto Devengado Modificado, Presupuesto Ejercido Modificado, Presupuesto Pagado Modificado, Disponibilidad Financiera Modificada, Disponible Presupuestario Modificado. Includes sub-totals for Gran Total, Total, and various institutional categories.

Handwritten signature or mark at the bottom right of the page.



GOBIERNO CONSTITUCIONAL DEL ESTADO DE CHIAPAS

SECRETARÍA DE HACIENDA

Recurso Federales - Fondo de Fiscalización y Recaudación (Clasificación Administrativa)

SISTEMA PRESUPUESTARIO 2017

(PESOS)

CIERRE MENSUAL DE MARZO



EP-5814

Página 1 de 12

viernes, 31 de marzo de 2017

UR	FI	FUN	SF	SS	PS	PP	OA	AI	PT	MPIO	GASTO	TG	FF	SFTE	DESCRIPCIÓN	Presupuesto Aprobado	Modificación Neta	Presupuesto Modificado	Presupuesto Liberado	Presupuesto por Liberar	Presupuesto Ministrado	Presupuesto Comprometido Modificado	Presupuesto Devengado Modificado	Presupuesto Ejercido Modificado	Presupuesto Pagado Modificado	Disponibilidad Financiera Modificada	Disponible Presupuestario Modificado			
Gran Total																2,021,926.89	0.00	2,021,926.89	2,021,926.89	0.00	366,139.98	0.00	0.00	0.00	0.00	0.00	0.00	0.00	366,139.98	2,021,926.89
Total																2,021,926.89	0.00	2,021,926.89	2,021,926.89	0.00	366,139.98	0.00	0.00	0.00	0.00	0.00	0.00	0.00	366,139.98	2,021,926.89
TOTAL FUENTE DE FINANCIAMIENTO																2,021,926.89	0.00	2,021,926.89	2,021,926.89	0.00	366,139.98	0.00	0.00	0.00	0.00	0.00	0.00	0.00	366,139.98	2,021,926.89
TOTAL GLOBAL FUNCION 2 Coordinación de la política de gobierno																2,021,926.89	0.00	2,021,926.89	2,021,926.89	0.00	366,139.98	0.00	0.00	0.00	0.00	0.00	0.00	0.00	366,139.98	2,021,926.89
TOTAL GLOBAL SUBFUENTE DE FINANCIAMIENTO 5 Recursos del Ejercicio																2,021,926.89	0.00	2,021,926.89	2,021,926.89	0.00	366,139.98	0.00	0.00	0.00	0.00	0.00	0.00	0.00	366,139.98	2,021,926.89
INSTITUCIONALES																2,021,926.89	0.00	2,021,926.89	2,021,926.89	0.00	366,139.98	0.00	0.00	0.00	0.00	0.00	0.00	0.00	366,139.98	2,021,926.89
01 Coordinación de Comisarios y Despachos Externos																19,395.88	0.00	19,395.88	19,395.88	0.00	3,232.65	0.00	0.00	0.00	0.00	0.00	0.00	3,232.65	19,395.88	
01 1 Gobierno																19,395.88	0.00	19,395.88	19,395.88	0.00	3,232.65	0.00	0.00	0.00	0.00	0.00	0.00	3,232.65	19,395.88	
01 1 3 Coordinación de la política de gobierno																19,395.88	0.00	19,395.88	19,395.88	0.00	3,232.65	0.00	0.00	0.00	0.00	0.00	0.00	3,232.65	19,395.88	
01 1 3 4 Función pública																19,395.88	0.00	19,395.88	19,395.88	0.00	3,232.65	0.00	0.00	0.00	0.00	0.00	0.00	3,232.65	19,395.88	
01 1 3 4 1 Función pública																19,395.88	0.00	19,395.88	19,395.88	0.00	3,232.65	0.00	0.00	0.00	0.00	0.00	0.00	3,232.65	19,395.88	
01 1 3 4 1 H Programa Sectorial de Función Pública																19,395.88	0.00	19,395.88	19,395.88	0.00	3,232.65	0.00	0.00	0.00	0.00	0.00	0.00	3,232.65	19,395.88	
01 1 3 4 1 H 067 Programa de impulso a la transparencia y rendición de cuentas, a través de la participación ciudadana y la modernización administrativa y tecnológica																19,395.88	0.00	19,395.88	19,395.88	0.00	3,232.65	0.00	0.00	0.00	0.00	0.00	0.00	3,232.65	19,395.88	
01 1 3 4 1 H 067 01 Asignación Normal																19,395.88	0.00	19,395.88	19,395.88	0.00	3,232.65	0.00	0.00	0.00	0.00	0.00	0.00	3,232.65	19,395.88	
01 1 3 4 1 H 067 01 R08 Revisar y fiscalizar los recursos públicos																19,395.88	0.00	19,395.88	19,395.88	0.00	3,232.65	0.00	0.00	0.00	0.00	0.00	0.00	3,232.65	19,395.88	
01 1 3 4 1 H 067 01 R08 A001 Prevenir y vigilar el ejercicio de los recursos autorizados a las entidades del Gobierno del Estado.																19,395.88	0.00	19,395.88	19,395.88	0.00	3,232.65	0.00	0.00	0.00	0.00	0.00	0.00	3,232.65	19,395.88	
01 1 3 4 1 H 067 01 R08 A001 000 Cobertura Estatal																19,395.88	0.00	19,395.88	19,395.88	0.00	3,232.65	0.00	0.00	0.00	0.00	0.00	0.00	3,232.65	19,395.88	
01 1 3 4 1 H 067 01 R08 A001 000 3000 Servicios Generales.																19,395.88	0.00	19,395.88	19,395.88	0.00	3,232.65	0.00	0.00	0.00	0.00	0.00	0.00	3,232.65	19,395.88	
01 1 3 4 1 H 067 01 R08 A001 000 3900 Otros Servicios Generales.																19,395.88	0.00	19,395.88	19,395.88	0.00	3,232.65	0.00	0.00	0.00	0.00	0.00	0.00	3,232.65	19,395.88	
01 1 3 4 1 H 067 01 R08 A001 000 398 Impuesto Sobre Nóminas y Otros que se Deriven de una Relación Laboral.																19,395.88	0.00	19,395.88	19,395.88	0.00	3,232.65	0.00	0.00	0.00	0.00	0.00	0.00	3,232.65	19,395.88	
01 1 3 4 1 H 067 01 R08 A001 000 39801 Impuesto Sobre Nóminas y Otros que se Deriven de una Relación Laboral.																19,395.88	0.00	19,395.88	19,395.88	0.00	3,232.65	0.00	0.00	0.00	0.00	0.00	0.00	3,232.65	19,395.88	
01 1 3 4 1 H 067 01 R08 A001 000 39801 1 5814 Fondo de Fiscalización y Recaudación																19,395.88	0.00	19,395.88	19,395.88	0.00	3,232.65	0.00	0.00	0.00	0.00	0.00	0.00	3,232.65	19,395.88	
01 1 3 4 1 H 067 01 R08 A001 000 39801 1 5814 5 Recursos del Ejercicio																19,395.88	0.00	19,395.88	19,395.88	0.00	3,232.65	0.00	0.00	0.00	0.00	0.00	0.00	3,232.65	19,395.88	
03 Dirección de Enlace de Auditorías																38,812.38	0.00	38,812.38	38,812.38	0.00	6,468.73	0.00	0.00	0.00	0.00	0.00	0.00	6,468.73	38,812.38	
03 1 Gobierno																38,812.38	0.00	38,812.38	38,812.38	0.00	6,468.73	0.00	0.00	0.00	0.00	0.00	0.00	6,468.73	38,812.38	
03 1 3 Coordinación de la política de gobierno																38,812.38	0.00	38,812.38	38,812.38	0.00	6,468.73	0.00	0.00	0.00	0.00	0.00	0.00	6,468.73	38,812.38	
03 1 3 4 Función pública																38,812.38	0.00	38,812.38	38,812.38	0.00	6,468.73	0.00	0.00	0.00	0.00	0.00	0.00	6,468.73	38,812.38	
03 1 3 4 1 Función pública																38,812.38	0.00	38,812.38	38,812.38	0.00	6,468.73	0.00	0.00	0.00	0.00	0.00	0.00	6,468.73	38,812.38	
03 1 3 4 1 H Programa Sectorial de Función Pública																38,812.38	0.00	38,812.38	38,812.38	0.00	6,468.73	0.00	0.00	0.00	0.00	0.00	0.00	6,468.73	38,812.38	
03 1 3 4 1 H 067 Programa de impulso a la transparencia y rendición de cuentas, a través de la participación ciudadana y la modernización administrativa y tecnológica																38,812.38	0.00	38,812.38	38,812.38	0.00	6,468.73	0.00	0.00	0.00	0.00	0.00	0.00	6,468.73	38,812.38	
03 1 3 4 1 H 067 01 Asignación Normal																38,812.38	0.00	38,812.38	38,812.38	0.00	6,468.73	0.00	0.00	0.00	0.00	0.00	0.00	6,468.73	38,812.38	
03 1 3 4 1 H 067 01 CD9 Control y evaluación eficaz de la gestión institucional																38,812.38	0.00	38,812.38	38,812.38	0.00	6,468.73	0.00	0.00	0.00	0.00	0.00	0.00	6,468.73	38,812.38	